

**653.925**

Asistencias directas de ACNUR y sus socios a beneficiarios<sup>1</sup>

**255.378**

Asistencias de ACNUR y socios a beneficiarios indirectos

**380.699**

Personas apoyadas con servicios de protección

**488.562**

Personas apoyadas para satisfacer sus necesidades básicas y su bienestar

**31.142**

Personas apoyadas a través de actividades de fortalecimiento comunitario

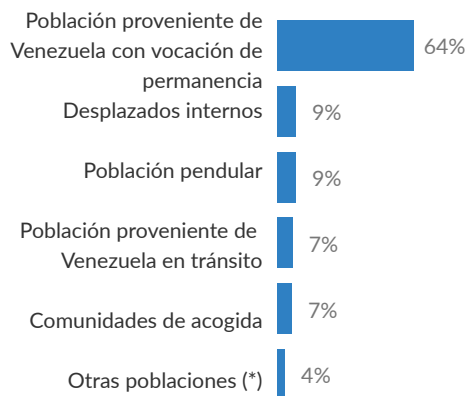
**6.872**

Personas apoyadas a través de actividades de integración, soluciones duraderas y medios de vida

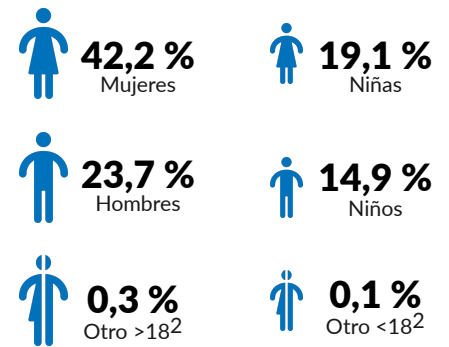
En los primeros ocho meses de 2022, ACNUR reforzó y complementó los esfuerzos locales y nacionales para responder a las necesidades humanitarias de la población proveniente de Venezuela, personas desplazadas internas y comunidades de acogida. Las intervenciones buscaron movilizar protección y oportunidades para que las diferentes poblaciones a las que ACNUR sirve accedan a derechos y satisfagan sus necesidades básicas.

También se realizaron esfuerzos para empoderar a las comunidades, así como acciones para fortalecer la capacidad de las instituciones locales y nacionales para brindar protección y asistencia.

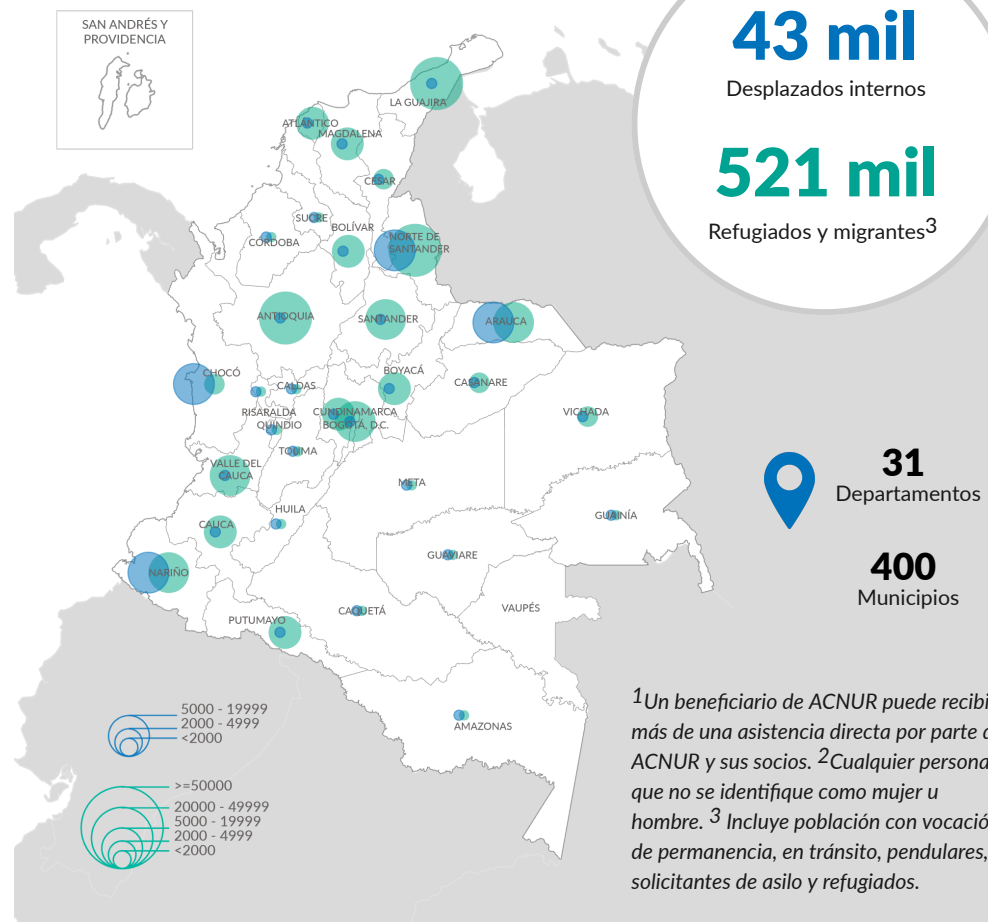
### Beneficiarios del ACNUR



### Beneficiarios por edad y género



### Ubicación geográfica de los beneficiarios



<sup>1</sup>Un beneficiario de ACNUR puede recibir más de una asistencia directa por parte del ACNUR y sus socios. <sup>2</sup>Cualquier persona que no se identifique como mujer u hombre. <sup>3</sup>Incluye población con vocación de permanencia, en tránsito, pendulares, solicitantes de asilo y refugiados.

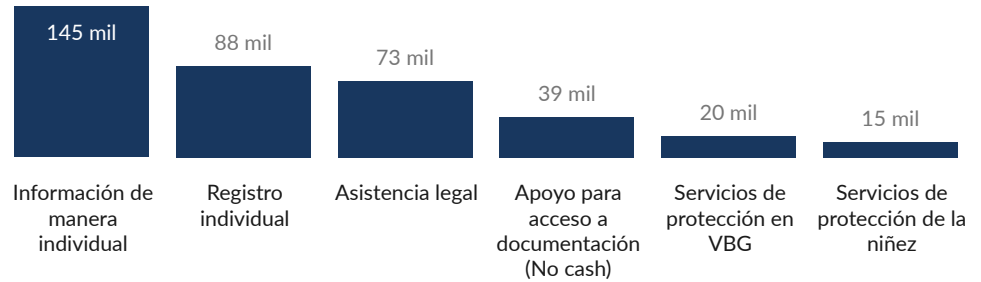
Las intervenciones del ACNUR buscan empoderar y ayudar a los refugiados y desplazados internos a acceder a sus derechos y satisfacer sus necesidades básicas.

El ACNUR también promueve un entorno seguro y protector para todas las personas a las que sirve, a través de su inclusión y oportunidades para buscar soluciones duraderas.

## Protección

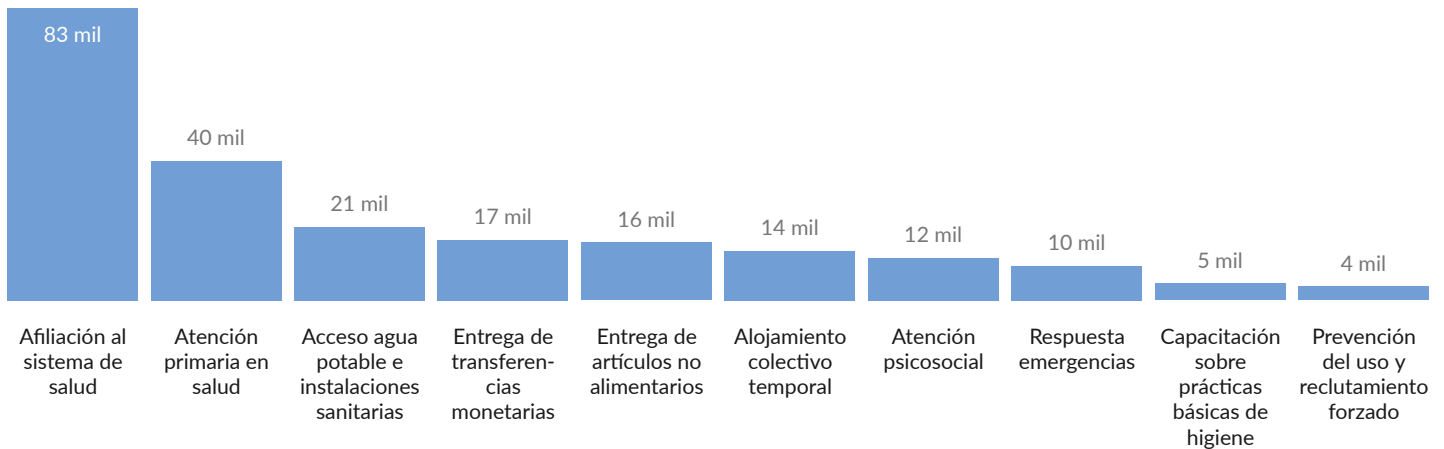
 **380.699**

### Beneficiarios



## Bienestar y necesidades básicas

 **488.562**

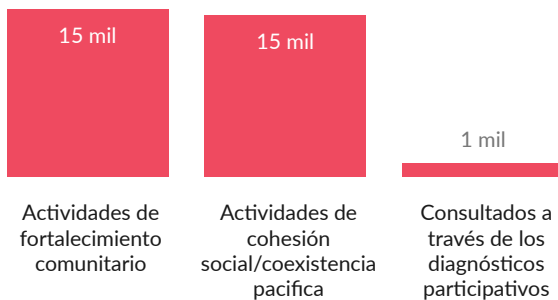


\*Solo se incluyen las actividades que tienen más de 4000 asistencias.

## Fortalecimiento comunitario

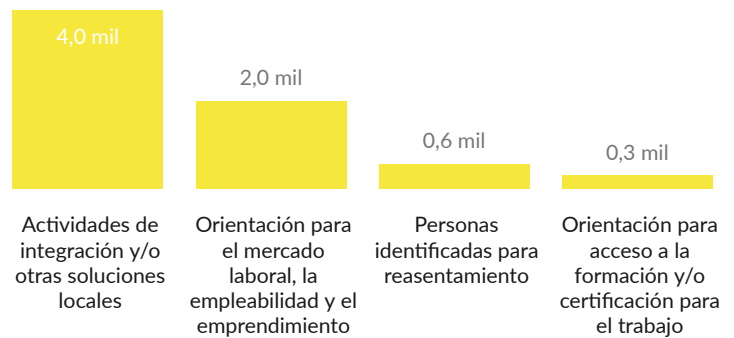
 **31.142**

### Beneficiarios



## Integración y medios de vida

 **6.872**



## Otras cifras clave de la respuesta

  
**8.163**  
Equipos de protección personal

  
**167.884**  
Artículos no alimentarios

  
**7.080**  
Artículos para la higiene personal

  
**2714**  
Actores o entidades fortalecidos

  
**13.398**  
Asistencias a funcionarios fortalecidos