

949.734

Asistencias directas de ACNUR y sus socios a beneficiarios¹

728.482

Asistencias de ACNUR y socios a beneficiarios indirectos

570.138

Personas apoyadas con servicios de protección

334.492

Personas apoyadas para satisfacer sus necesidades básicas y su bienestar

36.883

Personas apoyadas a través de actividades de fortalecimiento comunitario

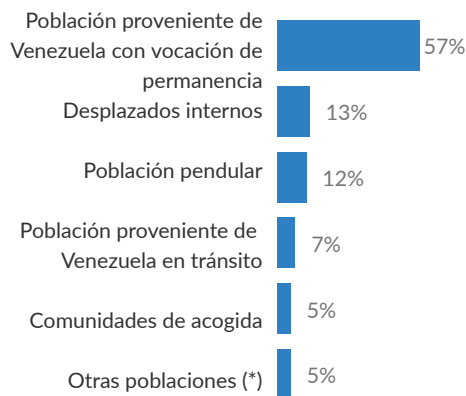
7.888

Personas apoyadas a través de actividades de integración, soluciones duraderas y medios de vida

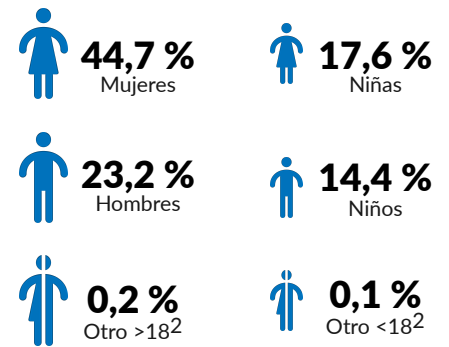
En los primeros diez meses de 2022, ACNUR reforzó y complementó los esfuerzos locales y nacionales para responder a las necesidades humanitarias de la población proveniente de Venezuela, personas desplazadas internas y comunidades de acogida. Las intervenciones buscaron movilizar protección y oportunidades para que las diferentes poblaciones a las que ACNUR sirve accedan a derechos y satisfagan sus necesidades básicas.

También se realizaron esfuerzos para empoderar a las comunidades, así como acciones para fortalecer la capacidad de las instituciones locales y nacionales para brindar protección y asistencia.

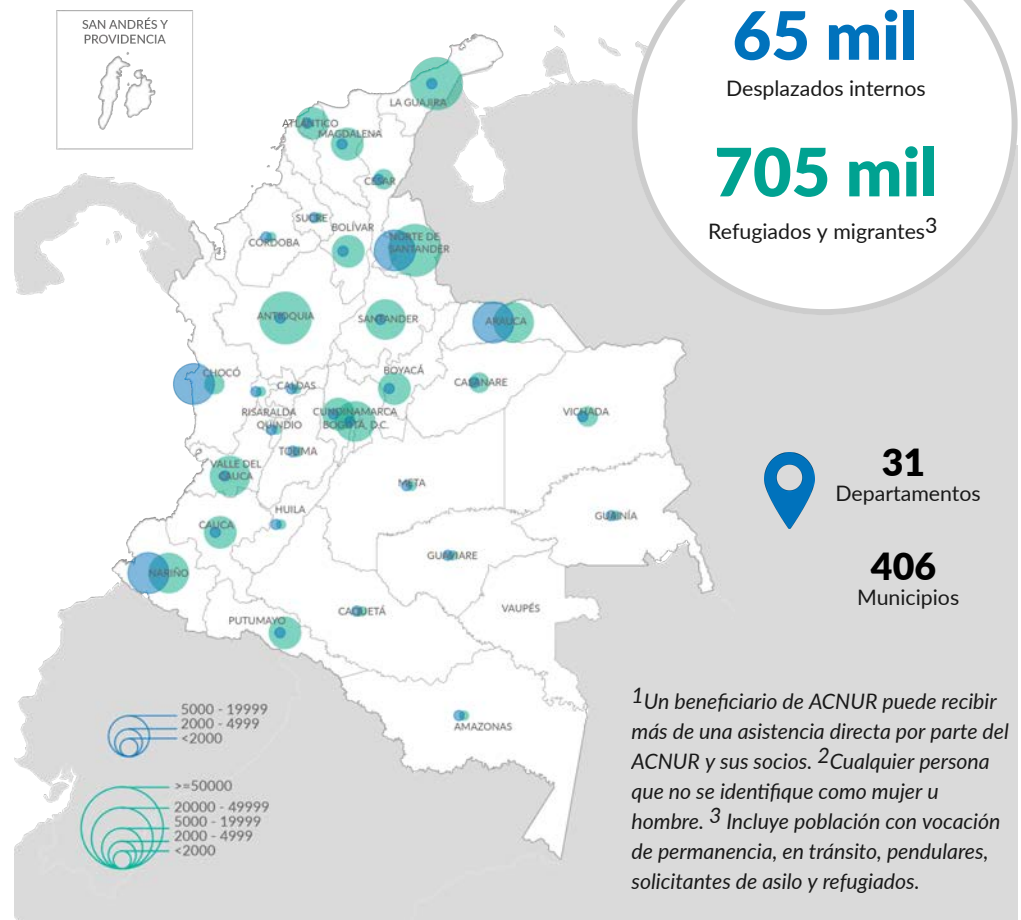
Beneficiarios del ACNUR



Beneficiarios por edad y género



Ubicación geográfica de los beneficiarios



¹Un beneficiario de ACNUR puede recibir más de una asistencia directa por parte del ACNUR y sus socios. ²Cualquier persona que no se identifique como mujer u hombre. ³Incluye población con vocación de permanencia, en tránsito, pendulares, solicitantes de asilo y refugiados.

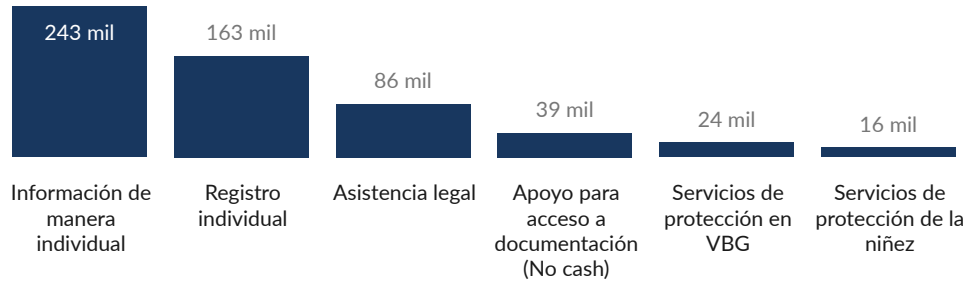
Las intervenciones del ACNUR buscan empoderar y ayudar a los refugiados y desplazados internos a acceder a sus derechos y satisfacer sus necesidades básicas.

El ACNUR también promueve un entorno seguro y protector para todas las personas a las que sirve, a través de su inclusión y oportunidades para buscar soluciones duraderas.

Protección

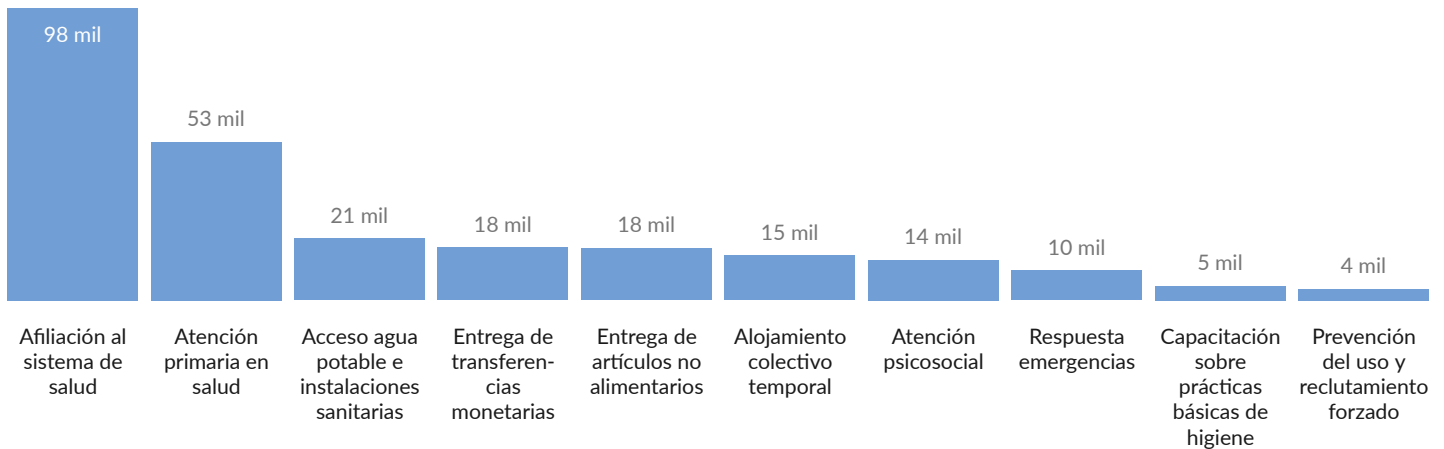
 **570.138**

Beneficiarios



Bienestar y necesidades básicas

 **334.492**

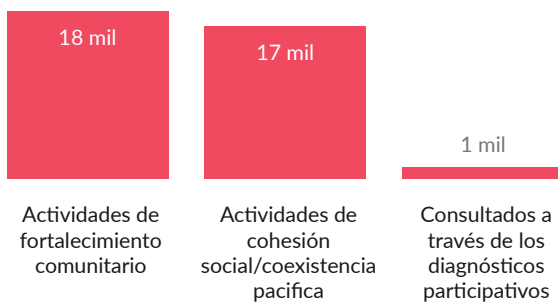


*Solo se incluyen las actividades que tienen más de 4000 asistencias.

Fortalecimiento comunitario

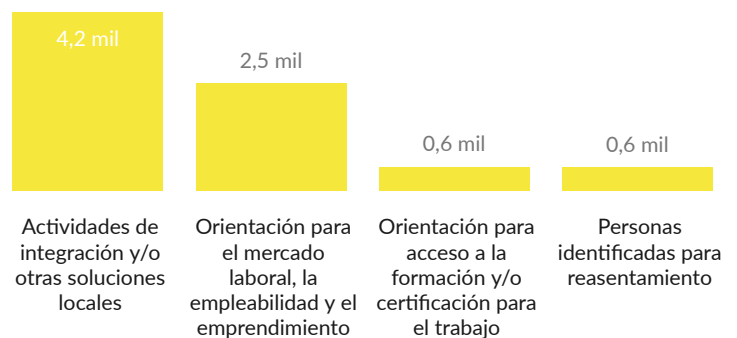
 **36.883**

Beneficiarios




Integración y medios de vida

 **7.888**



Otras cifras clave de la respuesta


8.224
Equipos de protección personal


169.877
Artículos no alimentarios


7.583
Artículos para la higiene personal


2797
Actores o entidades fortalecidos


16.402
Asistencias a funcionarios fortalecidos