


Esta infografía presenta información sobre los individuos registrados a través de los Registros Individuales y las Recepciones en el Ecosistema de Registro y Manejo de la Población (PRIMES) hasta el 30 de septiembre del 2022. Los datos presentan información demográfica, geográfica, la identificación de Necesidades Específicas de Protección, y las orientaciones brindadas a la población que sirve ACNUR.

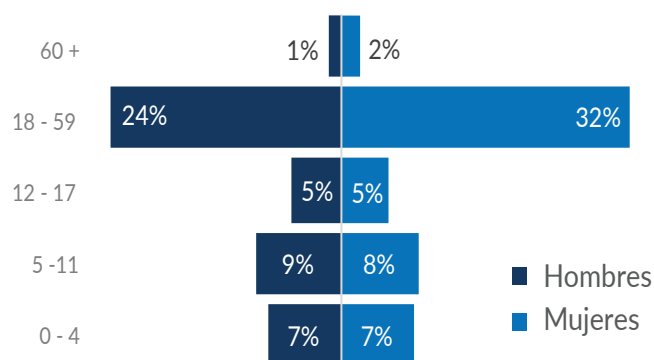
Número de individuos registrados

El 54% de los casos registrados en PRIMES corresponden a mujeres.

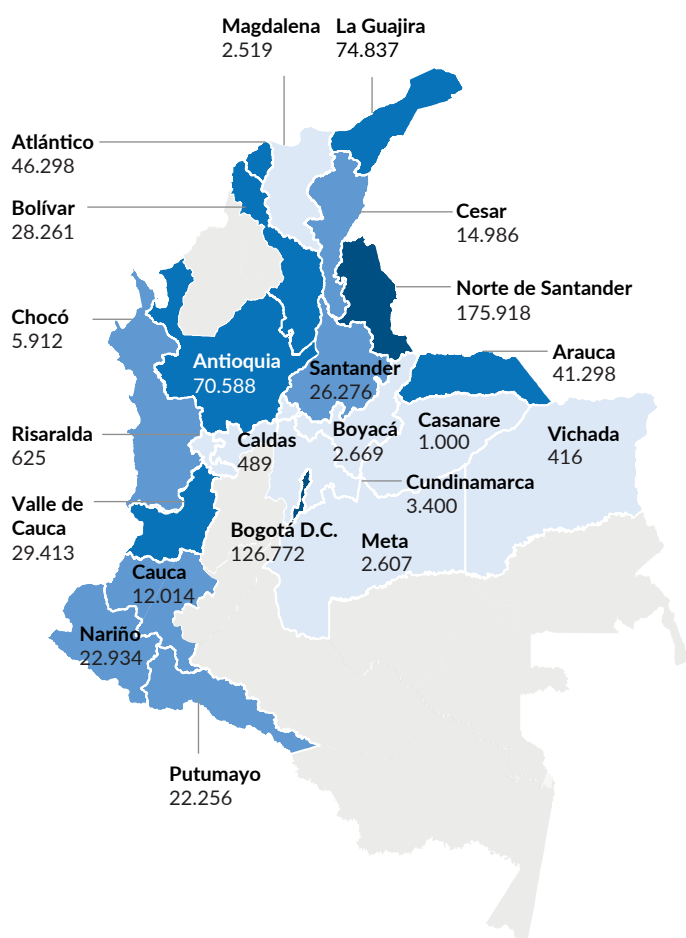


Rangos de edad¹

El rango de edad promedio de las personas registradas en PRIMES está entre los 18 y 59 años.



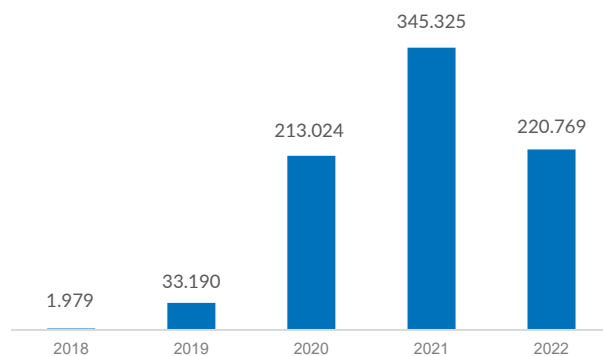
Distribución geográfica de los registros por departamento²



Evolución de los registros PRIMES*

Hasta septiembre 2022, se han realizado aproximadamente un tercio de los 814.287 registros en PRIMES.

Número de individuos registrados anualmente



Socios y usuarios PRIMES en 2022****

- 41 socios³ hacen uso del ecosistema PRIMES: 30 socios locales, 9 nacionales y 2 gubernamentales.
- 822 usuarios activos, de los cuales 651 (79%) son socios y 171 (21%) ACNUR.

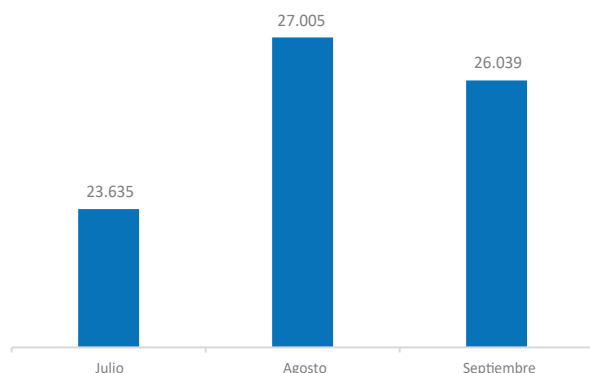
*Nota: Los datos corresponden a cifras acumuladas desde el 2018 y hasta el 30 de septiembre del 2022 ** No se cuenta con toda la información desagregada por sexo y edad para todos los individuos. **** Información con corte a 24 de noviembre de 2022.

¹ Calculado a partir de la información disponible de las personas registradas de manera individual y del punto focal de los grupos de recepción. No representa al total de los individuos. ² 102.799 Personas fueron registradas a través de la línea de atención nacional - LAN la cual está disponible en varios departamentos. ³ Acción Contra el Hambre - ACH, Aldeas Infantiles SOS Bogotá, Alianza por la Solidaridad, Bethany, CESVI Overseas, CISP, Colectiva Justicia Mujer, Confenalco Antioquia, COMFIAR, Corporación Ayuda Humanitaria, Corporación Mundial de la Mujer, Corproindco, Cruz Roja Colombiana Seccional Antioquia, DRC, Fundación Amiga Colombia Venezolana - FAMICOVE, Función de Atención al Migrante - FAMIG, Fundación Renacer, Gobernación de Norte de Santander, Heartland Alliance International - HAI Cali, HIAS, Humanity & Inclusion, Makikuna, Maltaser, Minuto de Dios, NRC, Opción Legal, Opción Legal - Proyecto PAOs, Pastoral Social Barranquilla, Pastoral Social Cali, Pastoral Social de Apartadó, Pastoral Social Guajira, Pastoral Social Ipiales, Pastoral Social Pasto, Pastoral Social Tibú, Pastoral Social Tunja, Personería Buenaventura, Profamilia, Save the Children, SCALABRINI, Secretariado Nacional de Pastoral Social - SNPS, Universidad de Antioquia.

Evolución de los registros PRIMES en 2022*

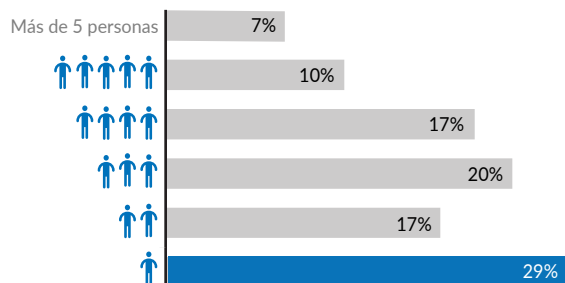
En el tercer trimestre del 2022, se han realizado más de 76 mil registros en PRIMES. Destacando que en lo que va corrido del año, ya se supera el número de registros anuales de los años 2018 y 2019.

Número de individuos registrados mensualmente entre julio y septiembre del año 2022



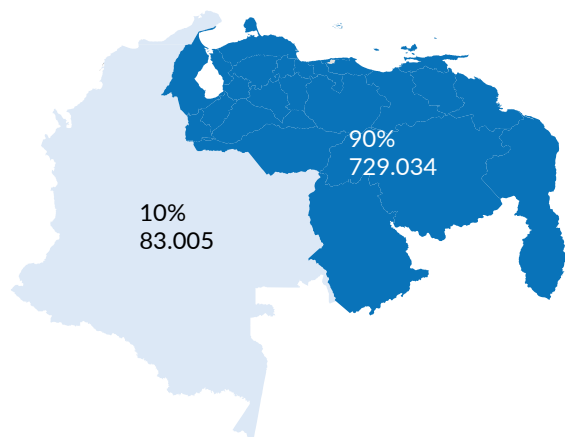
Tamaño promedio de los grupos

Más del 50% de los grupos registrados son de 1 a 3 personas.



País de origen

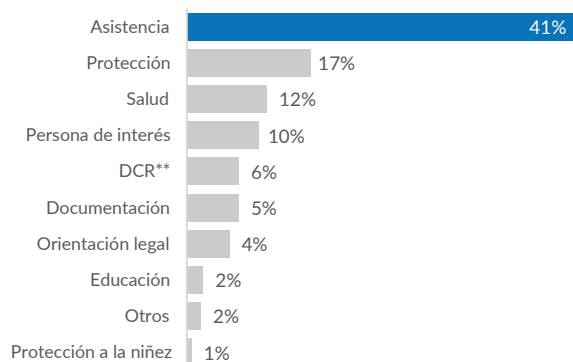
En su mayoría las personas tienen como país de origen Venezuela con un 90%, seguido de Colombia con 10%.



Orientaciones y atenciones brindadas

El 41% de las orientaciones y atenciones brindadas se relacionan con la solicitud de información de asistencia humanitaria, seguida de un 17% relacionadas con protección.

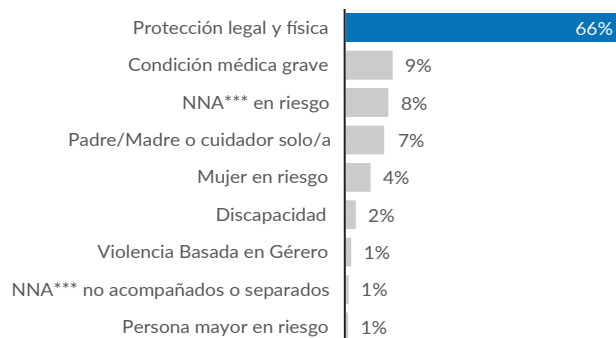
Categorías de las comunicaciones








Necesidades Específicas Protección (NEP)

Las Necesidades Específicas de Protección permiten identificar las vulnerabilidades que presentan las personas y los riesgos de protección a los que se enfrentan. En este sentido, las personas pueden tener una o varias Necesidades Específicas de Protección, y estas pueden cambiar durante un período determinado.

Categorías NEP



Principales subcategorías de NEPs registradas en PRIMES

-  **28%** Sin documentación legal
-  **27%** Necesidades básicas insatisfechas
-  **9%** Sin acceso a servicios
-  **7%** NNA*** en riesgo de no asistir al colegio
-  **6%** Padre/madre o cuidador solo/a a cargo del hogar

Entre el número total de NEP, el 28% de las personas no cuenta con documentación legal, tratándose de personas que se encuentran en situación irregular, que no cuentan con ningún documento y/o que están en riesgo de apatridia. El 27% tiene necesidades básicas insatisfechas, con dificultades en lograr un nivel de vida mínimo, incluido el acceso a alimentos, ropa, vivienda, agua, saneamiento y atención médica.