

**1.043.807**

Asistencias directas de ACNUR y sus socios a beneficiarios<sup>1</sup>

**1.137.852**

Asistencias de ACNUR y socios a beneficiarios indirectos

**626.816**

Personas apoyadas con servicios de protección

**368.539**

Personas apoyadas para satisfacer sus necesidades básicas y su bienestar

**40.023**

Personas apoyadas a través de actividades de fortalecimiento comunitario

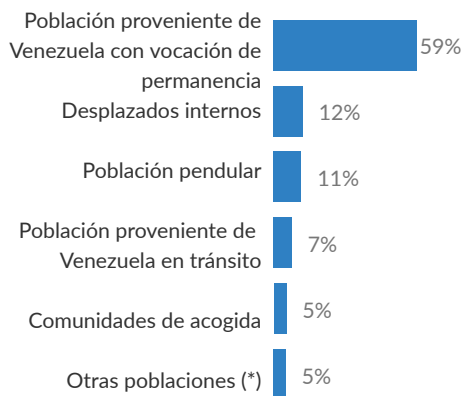
**8.054**

Personas apoyadas a través de actividades de integración, soluciones duraderas y medios de vida

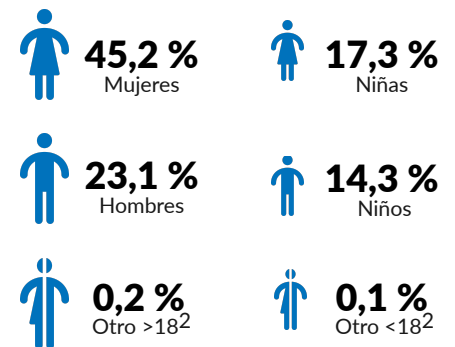
Entre enero y noviembre de 2022, ACNUR reforzó y complementó los esfuerzos locales y nacionales para responder a las necesidades humanitarias de la población proveniente de Venezuela, personas desplazadas internas y comunidades de acogida. Las intervenciones buscaron movilizar protección y oportunidades para que las diferentes poblaciones a las que ACNUR sirve accedan a derechos y satisfagan sus necesidades básicas.

También se realizaron esfuerzos para empoderar a las comunidades, así como acciones para fortalecer la capacidad de las instituciones locales y nacionales para brindar protección y asistencia.

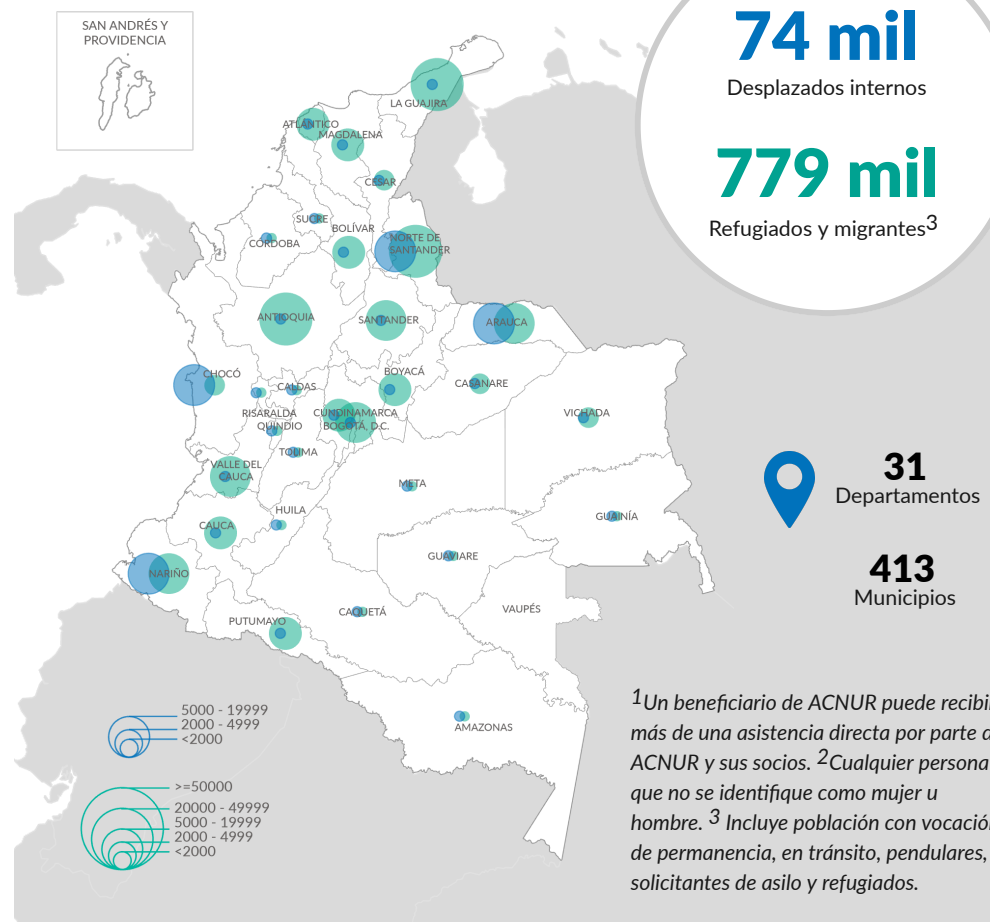
### Beneficiarios del ACNUR



### Beneficiarios por edad y género



### Ubicación geográfica de los beneficiarios



<sup>1</sup>Un beneficiario de ACNUR puede recibir más de una asistencia directa por parte del ACNUR y sus socios. <sup>2</sup>Cualquier persona que no se identifique como mujer u hombre. <sup>3</sup>Incluye población con vocación de permanencia, en tránsito, pendulares, solicitantes de asilo y refugiados.

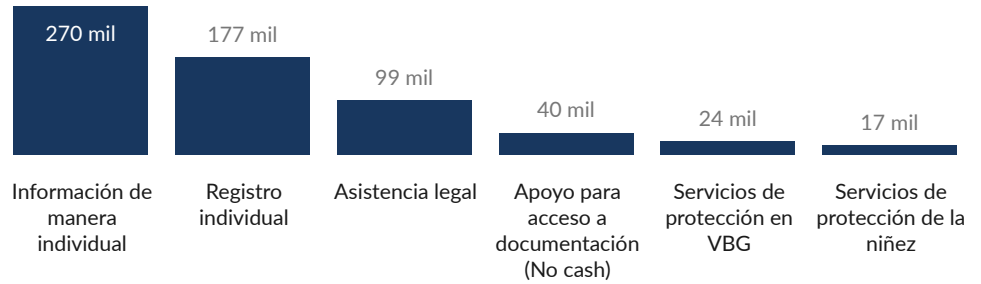
Las intervenciones del ACNUR buscan empoderar y ayudar a los refugiados y desplazados internos a acceder a sus derechos y satisfacer sus necesidades básicas.

El ACNUR también promueve un entorno seguro y protector para todas las personas a las que sirve, a través de su inclusión y oportunidades para buscar soluciones duraderas.

## Protección

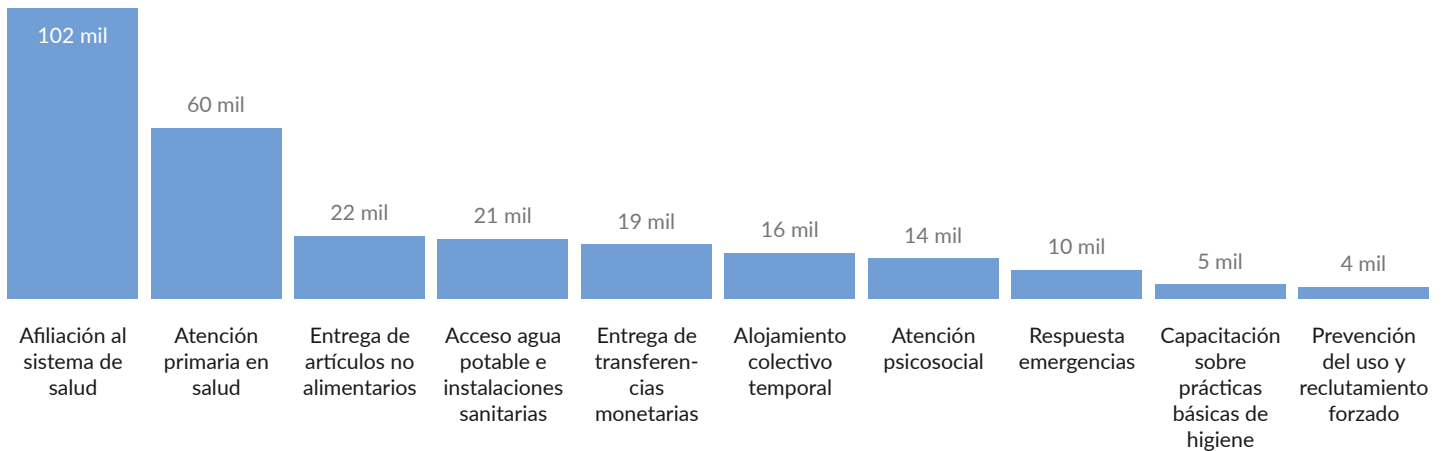
 **626.816**

### Beneficiarios



## Bienestar y necesidades básicas

 **368.539**



\*Solo se incluyen las actividades que tienen más de 4000 asistencias.

## Fortalecimiento comunitario

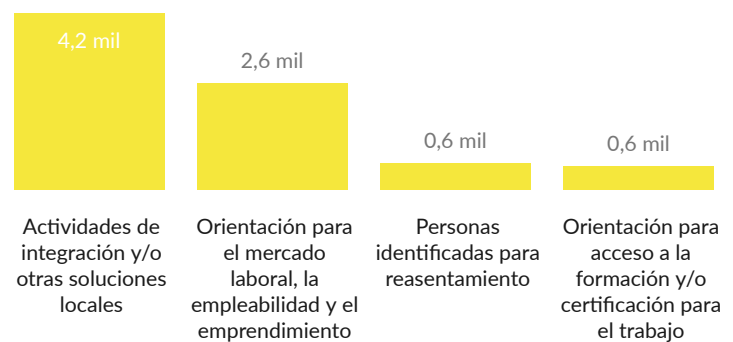
 **40.023**

### Beneficiarios



## Integración y medios de vida

 **8.054**



## Otras cifras clave de la respuesta



**8.237**

Equipos de protección personal



**173.813**

Artículos no alimentarios



**8.502**

Artículos para la higiene personal



**3.439**

Actores o entidades fortalecidos



**17.751**

Asistencias a funcionarios fortalecidos