

1.242.000

Asistencias directas de ACNUR y sus socios a beneficiarios¹.

7.637.363

Asistencias de ACNUR y socios a beneficiarios indirectos.

755.847

Personas apoyadas con servicios de protección.

412.836

Personas apoyadas para satisfacer sus necesidades básicas y su bienestar.

63.898

Personas apoyadas a través de actividades de fortalecimiento comunitario.

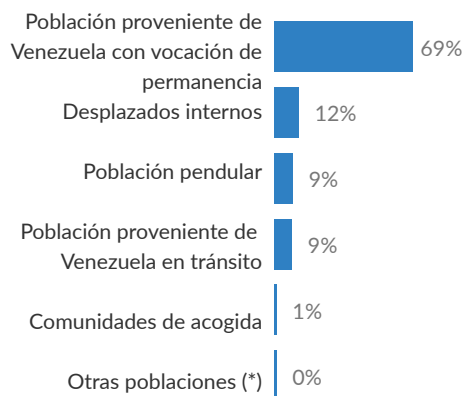
9.419

Personas apoyadas a través de actividades de integración, soluciones duraderas y medios de vida.

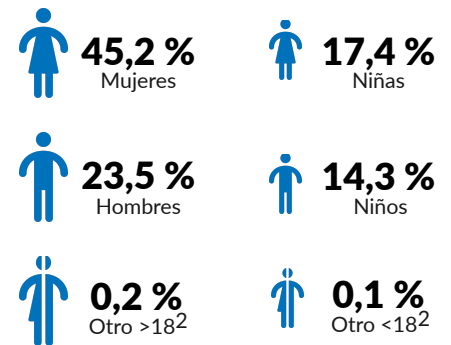
En 2022, ACNUR reforzó y complementó los esfuerzos locales y nacionales para responder a las necesidades humanitarias de la población proveniente de Venezuela, personas desplazadas internas y comunidades de acogida. Las intervenciones buscaron movilizar protección y oportunidades para que las diferentes poblaciones a las que ACNUR sirve accedan a derechos y satisfagan sus necesidades básicas.

También se realizaron esfuerzos para empoderar a las comunidades, así como acciones para fortalecer la capacidad de las instituciones locales y nacionales para brindar protección y asistencia.

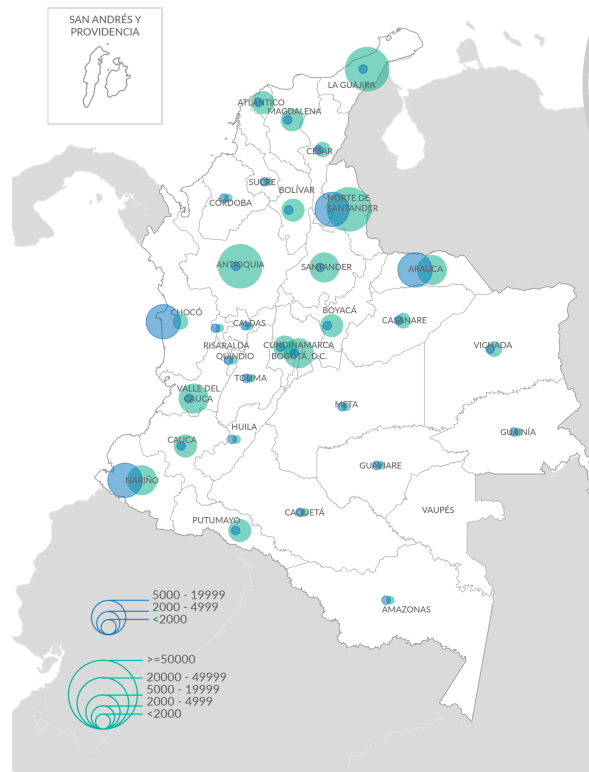
Beneficiarios de ACNUR



Beneficiarios por edad y género



Ubicación geográfica de los beneficiarios



91 mil

Desplazados internos

944 mil

Refugiados y migrantes³



31
Departamentos

472
Municipios

1 Un beneficiario de ACNUR puede recibir más de una asistencia directa por parte del ACNUR y sus socios.
2 Cualquier persona que no se identifique como mujer u hombre.
3 Incluye población con vocación de permanencia, en tránsito, pendulares, solicitantes de asilo y refugiados.

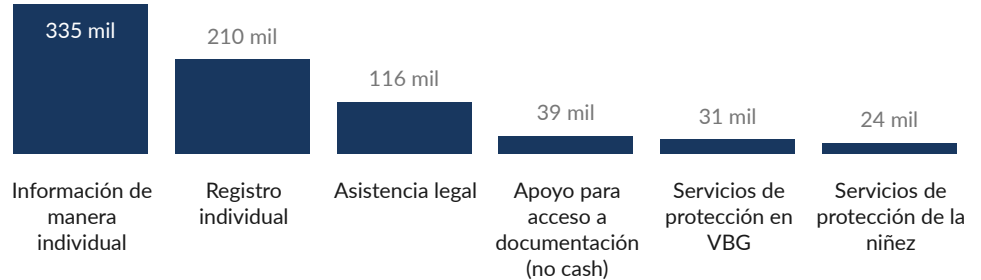
Las intervenciones de ACNUR buscan empoderar y ayudar a los refugiados y desplazados internos a acceder a sus derechos y satisfacer sus necesidades básicas.

ACNUR también promueve un entorno seguro y protector para todas las personas a las que sirve, a través de su inclusión y oportunidades para buscar soluciones duraderas.

Protección

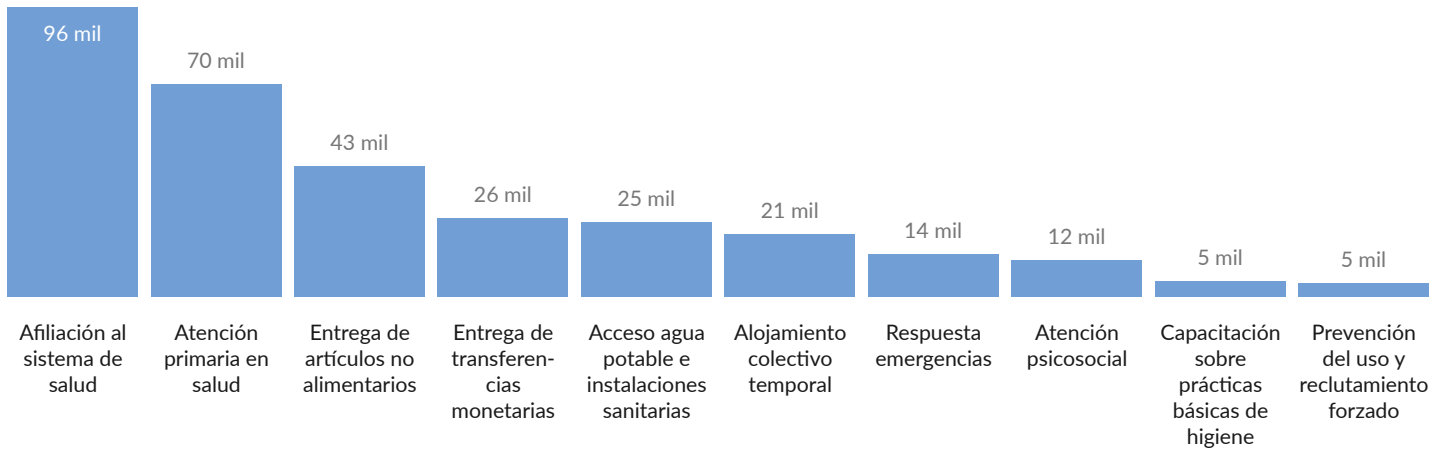
 **755.847**

Beneficiarios



Bienestar y necesidades básicas

 **412.836**

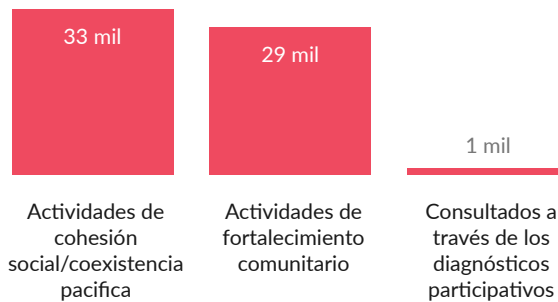


*Solo se incluyen las actividades que tienen más de 5000 asistencias.

Fortalecimiento comunitario

 **63.898**

Beneficiarios



Integración y medios de vida

 **9.419**



Otras cifras clave de la respuesta



8.237

Equipos de protección personal



185.496

Artículos no alimentarios



11.392

Artículos para la higiene personal



4.873

Actores o entidades fortalecidos



27.262

Asistencias a funcionarios fortalecidos