

30 juin 2023

Cette semaine, les données de monitoring de Protection P21 ont été collectées dans treize (13) villages au sein des trois provinces du Ouaddai, du Wadi-Fira et du Sila respectivement à Hayal Salam, Koufroun, Labane Dafak, Dize Berté, Midjiguita, Borota, Goungour, Molou, Adré et Wandalou, dans la province du Ouaddai; la localité de Tiné dans la province de Wadi-Fira et les localités Goz-Achiye et Hilé Hissein dans la province du Sila.

Au 30 juin 2023, un cumul de 2 805 ménages a été interviewé et les principales tendances observées sont les suivantes :

87% des ménages interviewés indiquent n'avoir rencontré aucune difficulté d'accès au pays d'asile. Même si la grande majorité des ménages interviewés (72%) ont indiqué n'avoir été confrontés à aucune menace de protection depuis leur arrivée au Tchad, 20% disent avoir été victimes d'agression physique. 24% des ménages interviewés ont indiqué que des membres de leur famille sont restés au Soudan et se rendront au Tchad une fois que la situation le permettra.

86% des ménages ont des enfants qui étaient scolarisés au Soudan. Sur 26.472 nouveaux arrivants pré-enregistrés, 14.292 soit 55% sont en âge scolaire dont 54% des filles.

Concernant le niveau d'éducation sur 14.292 scolarisables, 29% sont du niveau du préscolaire, 43% du primaire et 28% sont du niveau secondaire (Collège et Lycée). Ces statistiques interpellent sur l'urgence de soutenir les autorités pour une réponse aux besoins en éducation des enfants réfugiés scolarisables (55% de la population) par la construction de salles de classes et autres facilités éducatives ainsi que le recrutement et la formation des enseignants.

En ce qui concerne la documentation, 26% des ménages disent n'avoir aucun document, 38% ont des cartes d'identité ou autre type de document d'identité et 36% possèdent des actes de naissances.

Seulement 19% des ménages ont indiqué avoir des informations sur les services disponibles. 33% des personnes interviewées souhaitent recevoir l'information sur les offres d'assistance disponibles et 23% sur les modalités d'accès aux services disponibles d'où l'impératif de renforcer les activités de communication avec les communautés.

65% des ménages interviewés disent ne pas se sentir en sécurité dans les rues en raison des risques d'exposition aux violences basées sur le genre et 3% des ménages disent qu'il existe des risques de VBG auxquels sont exposées les filles et femmes.

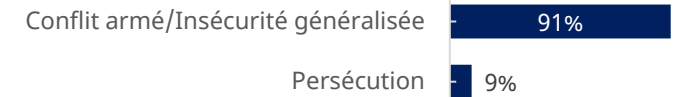
64% des ménages disent ne pas avoir l'intention de retourner au Soudan même si la situation s'améliore dans les prochains mois et 83% disent se sentir intégrés dans la communauté d'accueil grâce à la bonne cohabitation avec la communauté hôte. Les personnes interviewées qui ne se sentent pas encore intégrées évoquent des raisons liées à d'éventuelles tensions en lien avec l'accès aux ressources (32%) mais aussi des risques de tensions intercommunautaires (30%).

## ACCÈS AU TERRITOIRE ET A L'ASILE




**2 805**  
Ménages  
interviewés

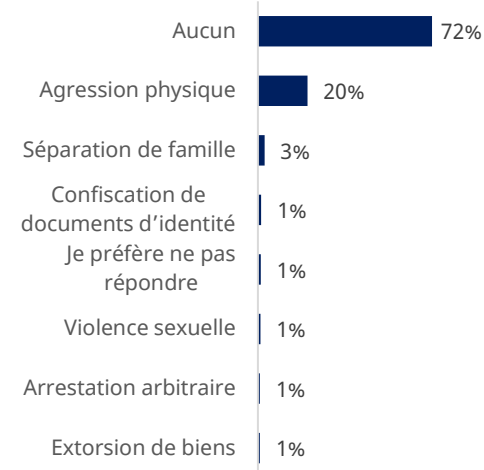
## Raison(s) du déplacement



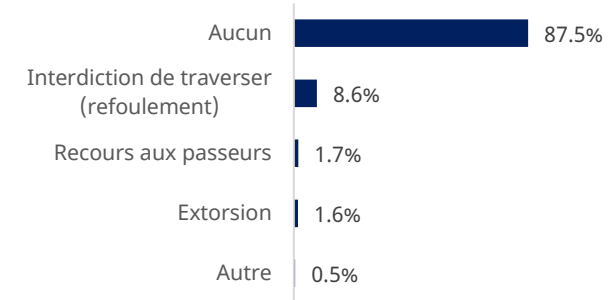
## Membres de la famille restés au Soudan



## Menaces de protection identifiées au Tchad



## Difficultés rencontrées à la frontière

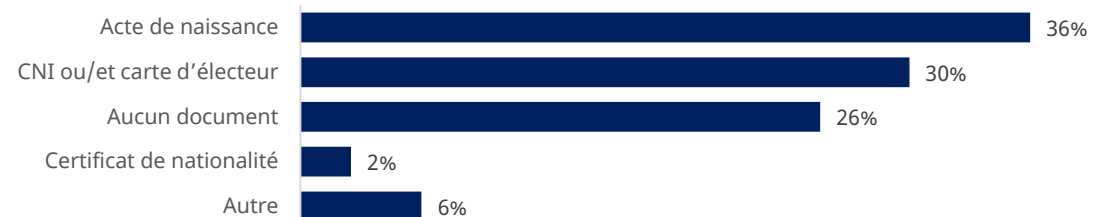


## Structures susceptibles d'être saisies en cas de menace



## ACCÈS À LA DOCUMENTATION

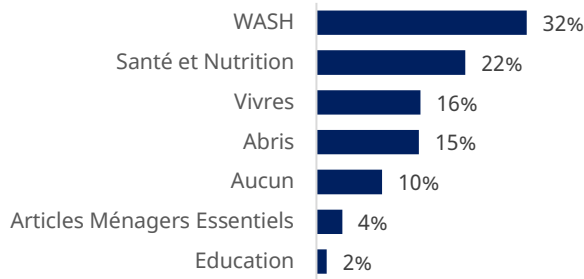
## Quel type de document individuel possédez-vous ?



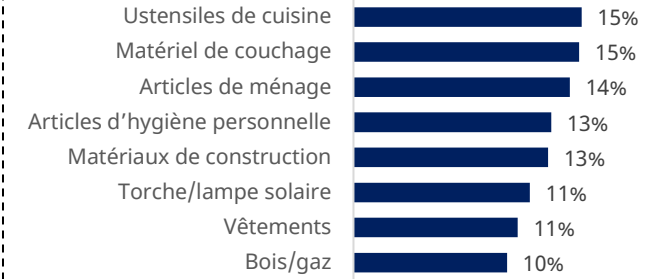
30 juin 2023

BESOINS DE BASE ET SERVICES ESSENTIELS EDUCATION

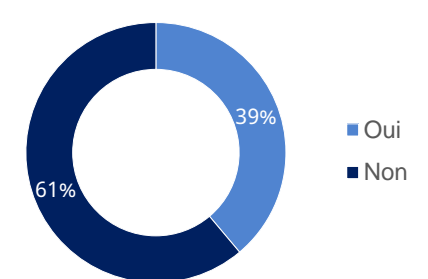
Avez-vous accès aux services de base ?



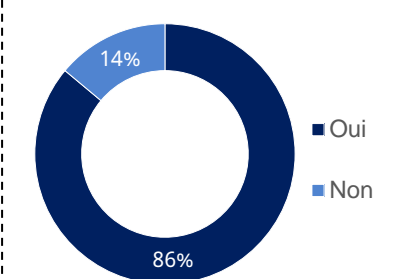
Quels sont vos besoins prioritaires ?



Enfants en âge scolaire

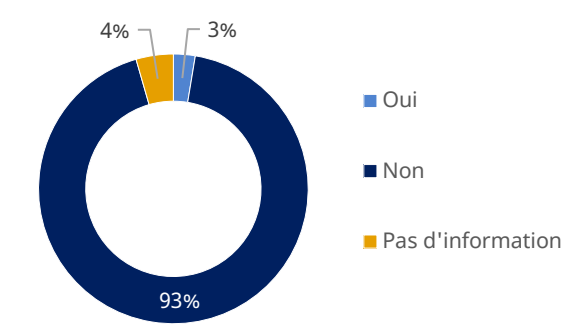


Scolarisés dans le pays d'origine

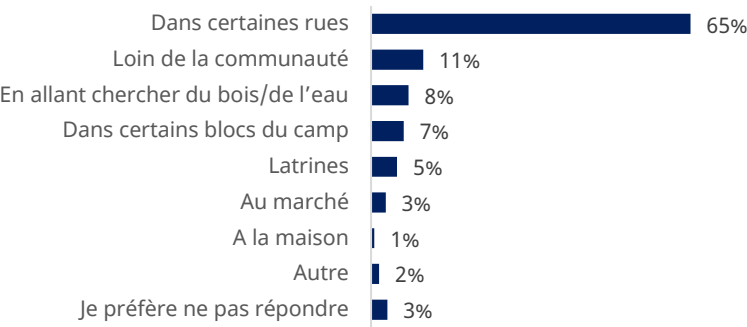


VIOLENCES BASÉES SUR LE GENRE

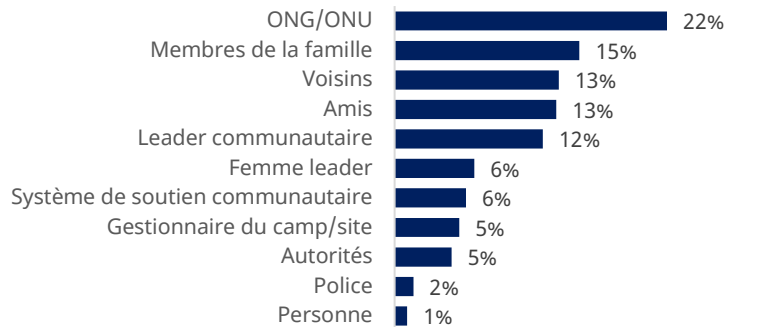
Risques de VBG affectant les filles/femmes?



Endroits où les réfugiés disent ne pas se sentir en sécurité

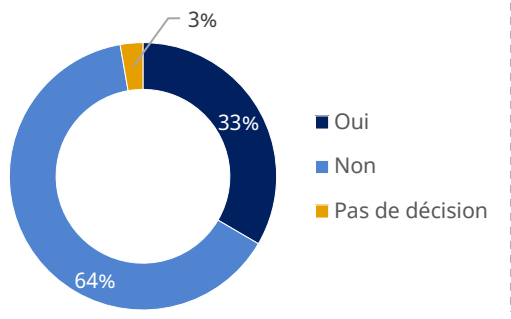


En cas de besoin de soutien, à qui iriez-vous demander de l'aide ?

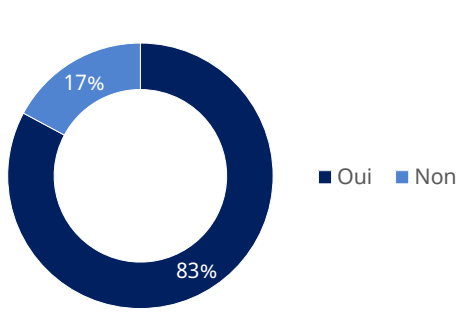


SOLUTIONS / INTÉGRATION

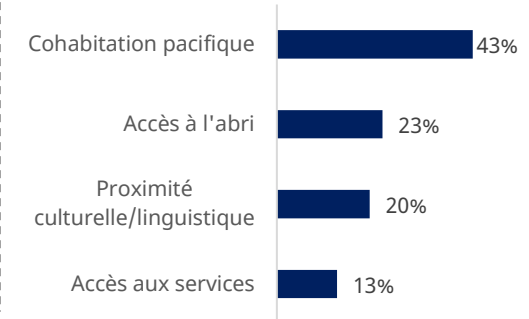
Intention de retour si la situation s'améliore



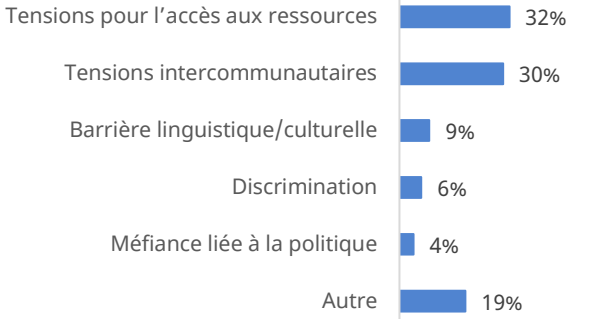
Intégration dans la communauté d'accueil



Raisons justifiant le sentiment d'intégration

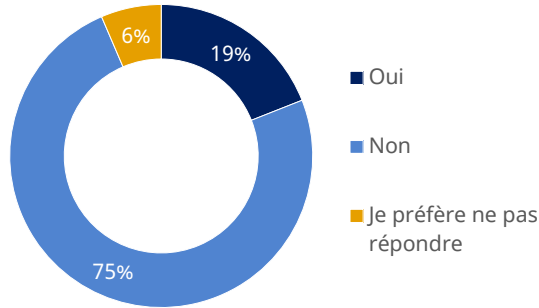


Raisons justifiant le sentiment de non intégration

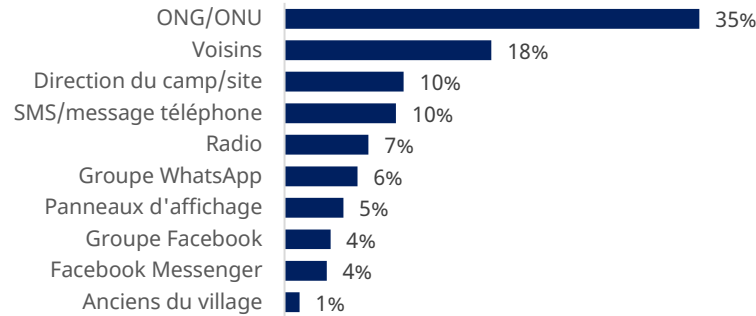


## ENGAGEMENT COMMUNAUTAIRE

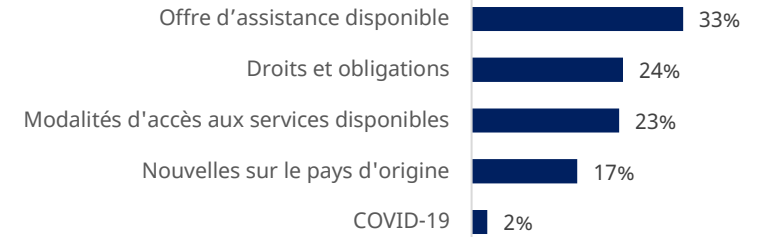
### Informations sur les services disponibles ?



### Mode préféré pour recevoir l'information sur les services

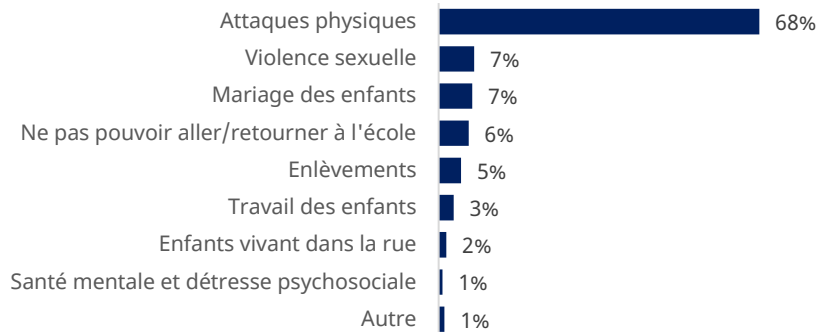


### Quels types d'information voulez-vous recevoir?

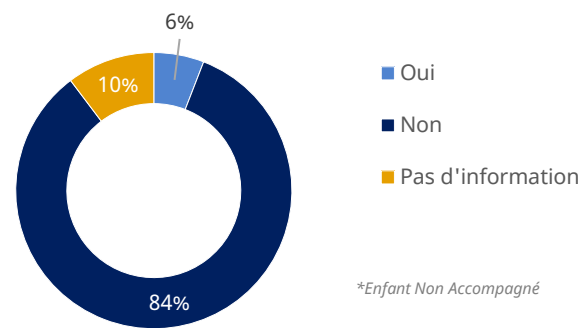


## PROTECTION DE L'ENFANT

### Menaces dans la communauté dont les enfants sont victimes



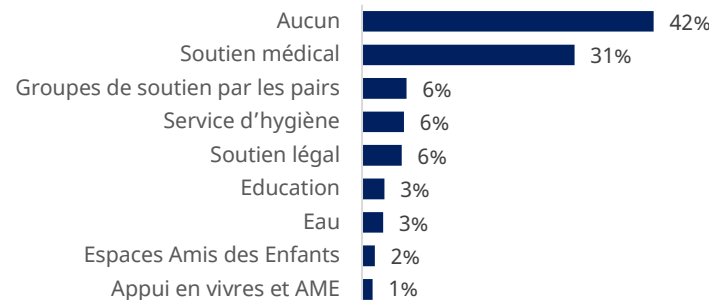
### Présence d'ENA\* dans la communauté réfugiée?



### Structures de prise en charge alternative dans la communauté

**Famille d'accueil, 100%**

### Services disponibles pour les enfants dans la communauté



### Carte de la situation des arrivées

