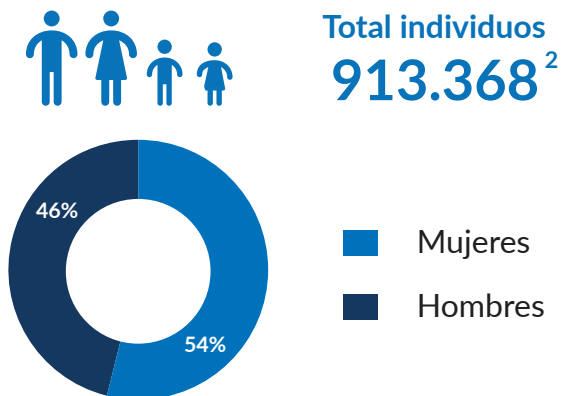


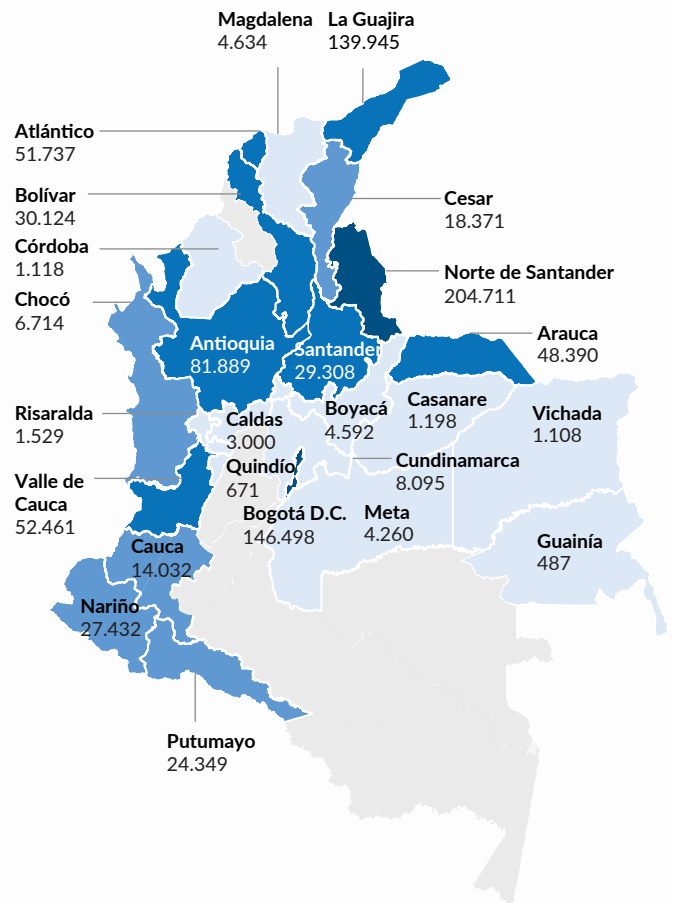
Esta infografía presenta información sobre los individuos registrados a través de los Registros Individuales y las Recepciones en el Ecosistema de Registro y Manejo de la Población (**PRIMES**) hasta el 30 de junio del 2023. Los datos presentan información demográfica, geográfica, la identificación de Necesidades Específicas de Protección (NEP), y las orientaciones brindadas a las personas con y por las cuales ACNUR trabaja.

Número de individuos registrados

El 54% de los casos registrados en PRIMES corresponde a mujeres.



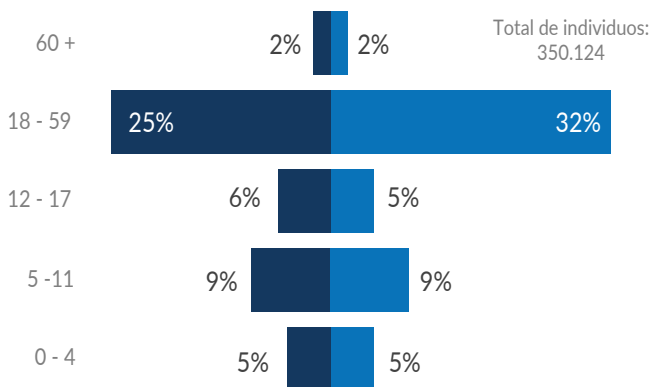
Mapa 1: Distribución geográfica de los registros por departamento



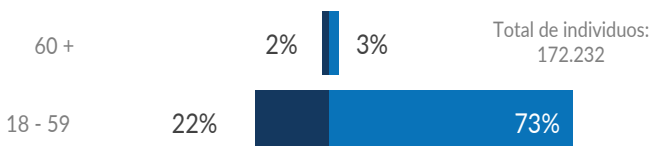
Rangos de edad³

La edad promedio de las personas registradas en PRIMES está entre los 18 y 59 años.

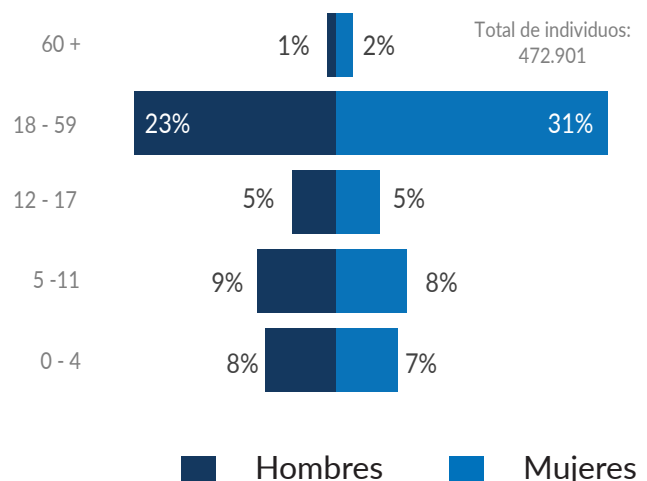
Rangos de edad de los Registros Individuales



Rangos de edad del Punto Focal de la Recepción



Rangos de edad del Punto Focal de la Recepción y el grupo familiar



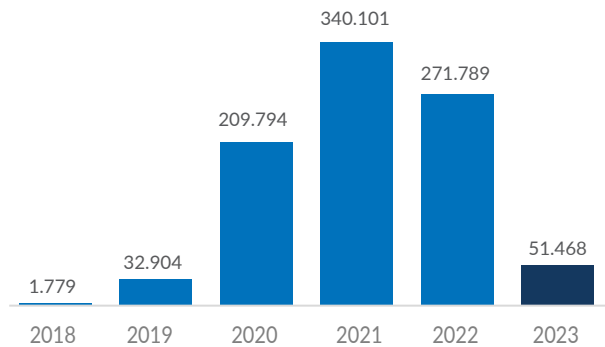
¹ Los datos corresponden a cifras acumuladas desde el 2018 hasta el 30 de junio del 2023.

² No se cuenta con información desagregada por sexo y edad para todos los individuos.

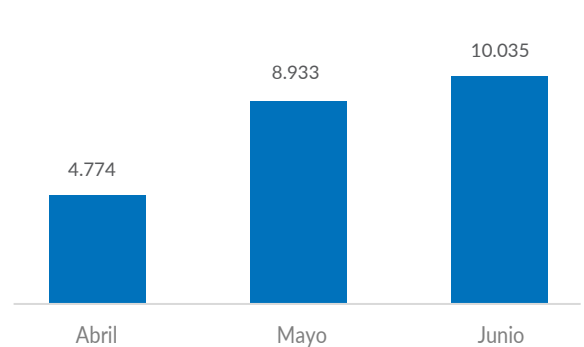
³ Calculado a partir de la información disponible de las personas registradas de manera individual y las recepciones (punto focal y grupo familiar).

Evolución de los registros PRIMES

Número de individuos registrados anualmente entre 2018 - 2023



Número de individuos registrados mensualmente entre abril y junio del año 2023

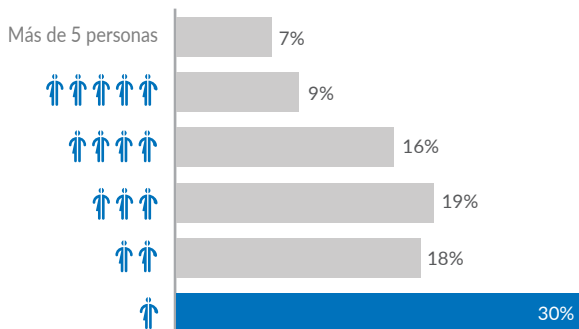


73%

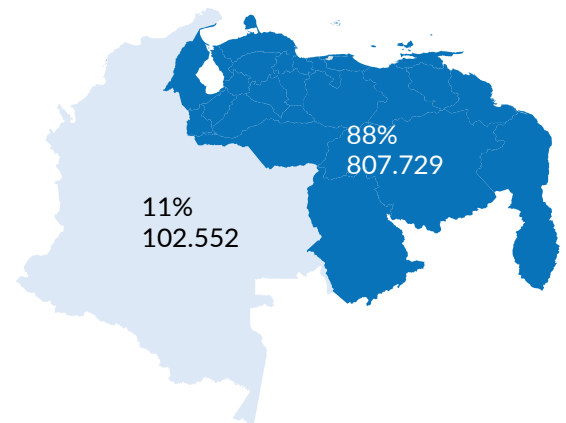
de los registros totales en PRIMES se ha realizado entre 2021 y el segundo trimestre de 2023.

Tamaño promedio de los grupos y país de origen⁴

Más del **67%** de los grupos registrados se encuentra conformado por 1 a 3 personas.



La mayoría de las personas tiene como país de origen Venezuela seguido de Colombia.



Socios y usuarios PRIMES en 2023⁵



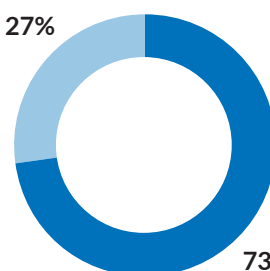
24

socios con acceso al ecosistema PRIMES

18 socios regionales y 6 nacionales hacen uso del ecosistema PRIMES por medio de **358 usuarios activos**.

Usuarios en PRIMES

27%



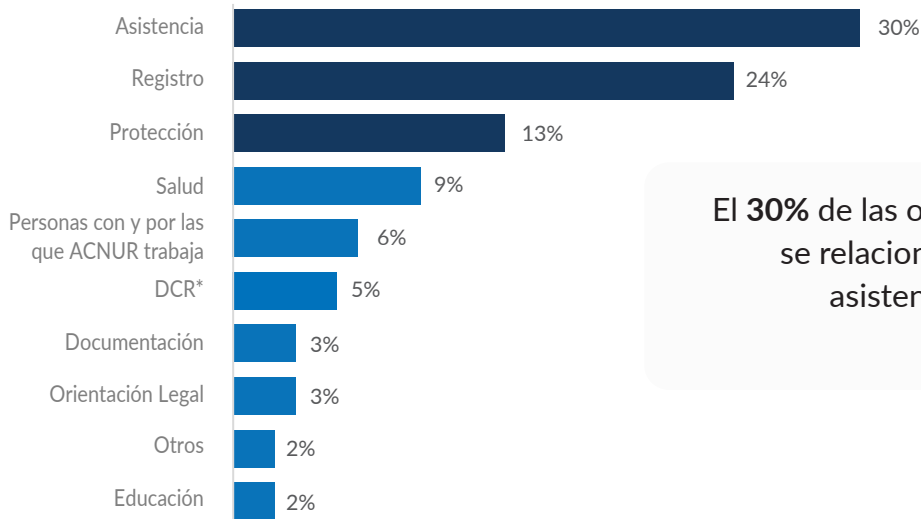
■ Usuarios socios
■ Usuarios ACNUR

⁴ En el módulo de Recepciones solo se cuenta con la información del país de origen del punto focal del grupo. En esta ocasión, se trabajó con el tamaño de los grupos de Recepción y se asume que los demás integrantes del grupo tienen el mismo país de origen que el punto focal.

⁵ Socios: Aldeas Infantiles SOS, Bethany, Colectiva Justicia Mujer, Comfenalco Antioquia, Corporación Ayuda Humanitaria, Corproindco, Fundación de Atención al Migrante (FAMIG), Fundación ProBono, Fundación RENACER, HIAS, Opción Legal, Pastoral Social Apartadó, Pastoral Social Arauca, Pastoral Social Barranquilla, Pastoral Social Guajira, Pastoral Social Ipiales, Pastoral Social Puerto Carreño, Pastoral Social Soacha, Pastoral Social Tibú, Pastoral Social Tunja, Pastoral Social Villavicencio, Save the Children, Secretariado Nacional de Pastoral Social (SNPS), SEDECOM.

Orientaciones y atenciones brindadas⁶

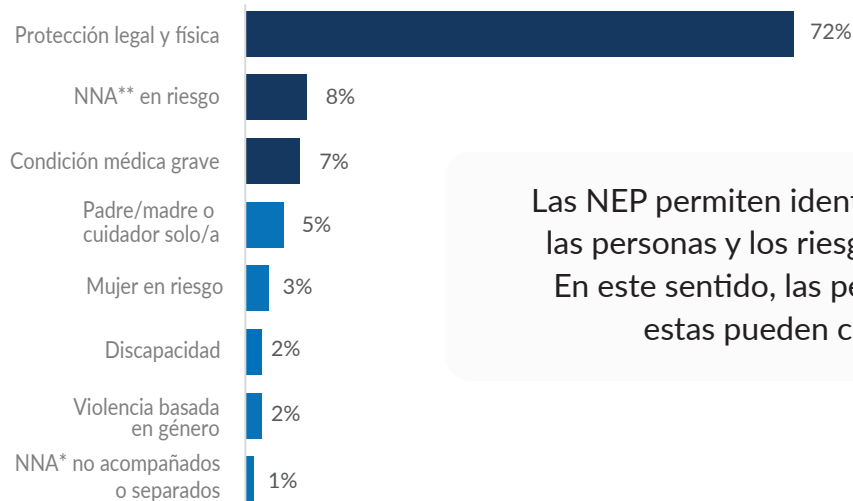
Categorías de las comunicaciones



El **30%** de las orientaciones y atenciones brindadas se relaciona con la solicitud de información de asistencia humanitaria, seguido de un **24%** relacionado con registro.

Necesidades Específicas de Protección (NEP)






Categorías NEP



Las NEP permiten identificar las vulnerabilidades que presentan las personas y los riesgos de protección a los que se enfrentan. En este sentido, las personas pueden tener una o varias NEP y estas pueden cambiar durante un período determinado.

Principales subcategorías de NEP registradas en PRIMES

Entre el número total de NEP, el **29%** tiene necesidades básicas insatisfechas, con dificultades en lograr un nivel de vida mínimo, incluido el acceso a alimentos, ropa, vivienda, agua, saneamiento y atención médica. El **26%** de las personas no cuenta con documentación legal, tratándose de personas que se encuentran en situación irregular, que no poseen ningún documento y/o que están en riesgo de apatridia.

-  **29%** Necesidades básicas insatisfechas
-  **26%** Sin documentación legal
-  **13%** Sin acceso a servicios
-  **7%** NNA en riesgo de no asistir al colegio
-  **4%** Padre/madre o cuidador solo/a a cargo del hogar

⁶ Las comunicaciones hacen referencia al número de comunicaciones recibidas y no a los individuos o grupos representados en las comunicaciones.

*DCR: Determinación de la condición de refugiado **NNA: Niños, Niñas y Adolescentes