TCHAD: PERSONNES DEPLACEES DE FORCE ET APATRIDES

Août 2023

1 374 002
Total des personnes en déplacement forcés au Tchad

991 239
Réfugiés

5 462
Demandeurs d'asile

215 928
Personnes déplacées internes (lac)

22 893
Retournés (lac)

77 650
Retournés Tchadiens de la RCA

60 830
Migrants retournés arrivés a l'Est du Tchad 2023 (Estimé)

412 336
Nouveaux arrivants du Soudan 2023

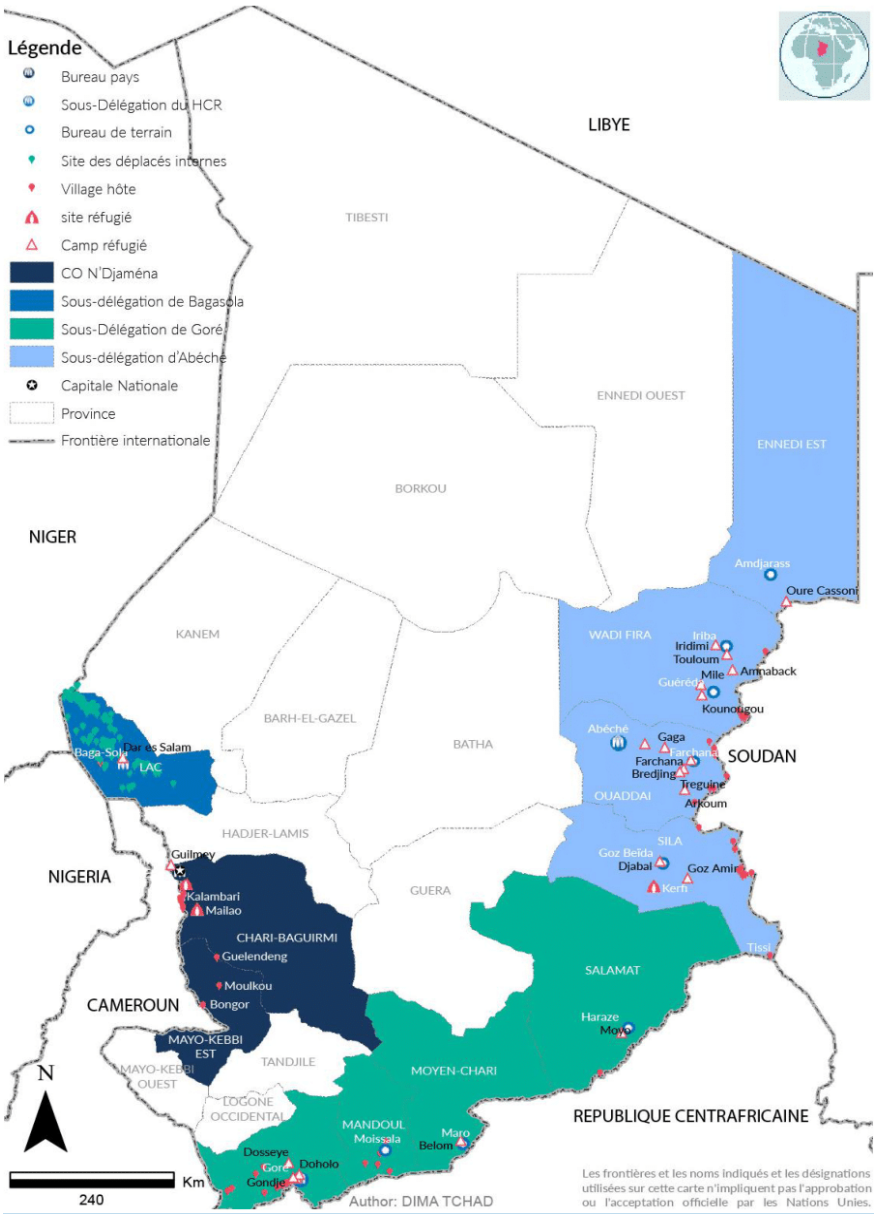

REFUGIES ET DEMANDEURS D'ASILE

Tranche d'âge

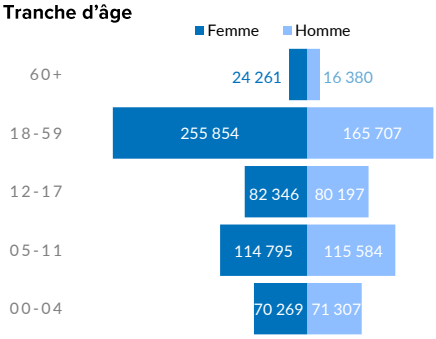

Pays d'origine

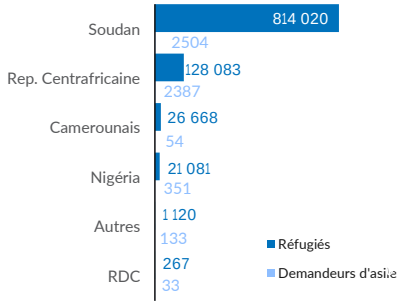

Sous-Délégation

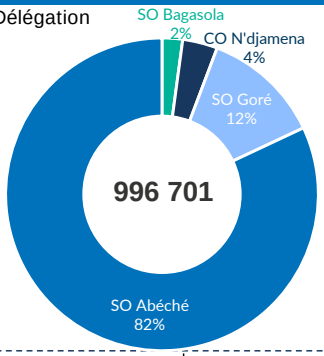

54% de la population des réfugiés et demandeurs d'asile au Tchad sont des enfants.

57% de la population des femmes sont en âge de procréation (13-49 ans).

70% de la population des réfugiés et demandeurs d'asile au Tchad vivent dans des camps.

30% De la population des personnes à besoin spécifique sont des personnes vivant avec handicap.

93% de la population des enfants réfugiés et demandeurs d'asile au Tchad sont en âge d'éducation

48% Taux brut de scolarisation au niveau primaire et secondaire

Contact : UNHCR Chad Dima| chdnddima@unhcr.org

Sources : CNARR, UNHCR, Cluster CCCM, OIM-DTM

TCHAD: PERSONNES DEPLACEES DE FORCE ET APATRIDES

Août 2023

996 701 INDIVIDUS

163 708 MENAGES

412 336 Nouveaux arrivants du Soudan 2023

Répartition par province

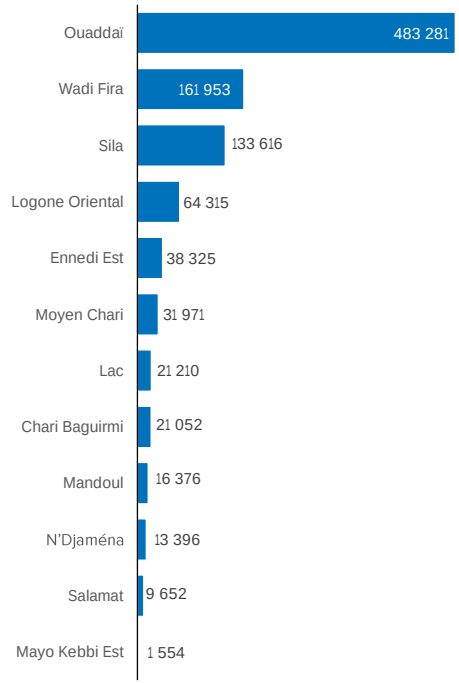

SO Bagasola	
21 210	
Dar es Salam	18 341
Bol	1 695
NGouboua	444
Kiskawa	282
Liwa	140
Tchoukoutalia	138
Kiskra	121
Autres	49

BO N'Djaména	
36 002	
N'Djaména	7 887
Mayo-Kebbi Est	1 554
9e Arrdt	1 381
Kalambari Site	10 154
Mailao	10 898
Guilmey Site	4 128

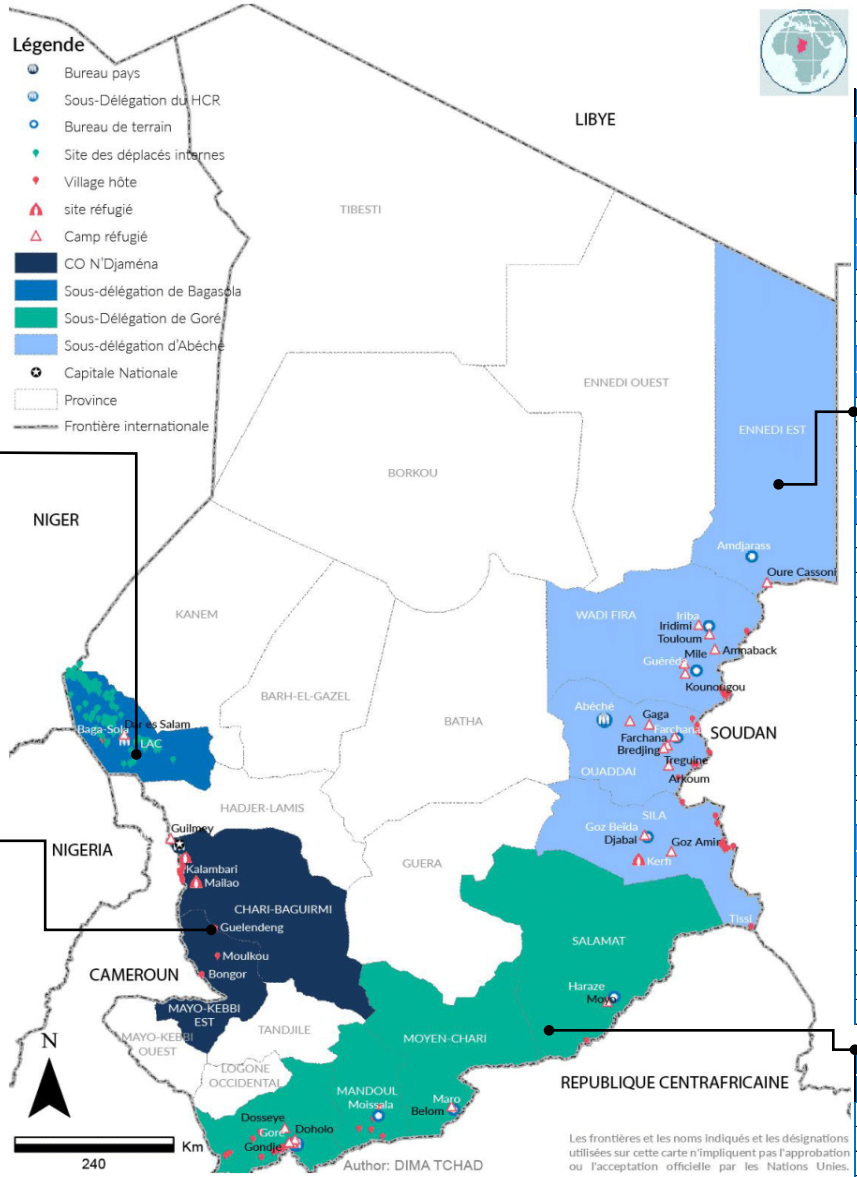

SO Abéché	
817 175	
FO Amdjarass	
38 325	
Oure Cassoni	38 325
FO Iriba	
99 717	
Touloum	34 257
Amn Aback	29 154
Iridimi	36 306
FO Guéréda	
62 236	
Mile	30 699
Kounoungou	27 132
Frontières	4 405
FO Farchana	
483 281	
Bredjing	53 224
Farchana	38 826
Treguine	28 664
Gaga	36 870
Kouchaguine	16 281
Abéché	2 315
Metche	31 345
Ourang	44 265
Arkoum	26 778
Adre	805
Frontières	203 908
FO Goz Beida	
133 616	
Goz Amir	42 275
Zabout	39 279
Djabal	30 304
Frontière	17 468
Tissi	1 809
Kerfi	2 481

SO Goré	
122 314	
Belom	24 593
Villages Moy. Chari	7 378
Villages Logone Or.	14 785
Dosseye	14 768
Doholo	13 382
Amboko	11 055
Gondjé	10 325
Villages Moïssala	16 376
Moyo	8 170
Villages Daha 1 & 2	1 482

Principales nationalités

816 524
SOUDANAIS

Essentiellement dans les 13 camps et 1 site de l'Est et en milieu urbain.

130 470
CENTRAFRICAINS

Essentiellement dans les six camps, sites et villages hôtes du Sud et en milieu urbain.

21 432
NIGERIANS

Répartis dans le camp de Dar Es Salam et villages hôtes dans la région du Lac ainsi qu'en milieu urbain.

26 722
CAMEROUNAIS

Constitué principalement des populations ayant fui les affrontements intercommunautaires dans le département du Logone et Chari au Cameroun. Ils se localisent dans les deux camps autour de N'Djaména et sur les rives du fleuve Logone.

Les autres nationalités représentent un total de 1553 personnes.

Sources : CNARR/UNHCR Sept. 2023

Le Secrétaire Permanent de la CNARR

IDRISS MAHAMAT ALI ABDALLAH

Représentation Adjoint (Protection)

Dossou Patrice Anouansou