

Réfugiés et demandeurs d'asile en RDC

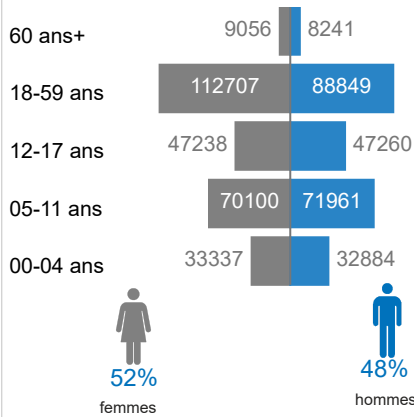
Chiffres clés



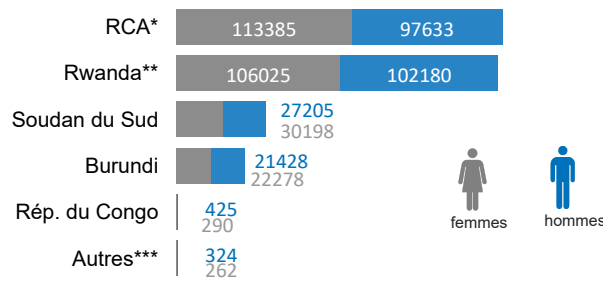
Aperçu de la situation

La population réfugiée en RDC a légèrement augmenté de **520 375 à 521 633** par rapport au mois précédent, soit une variation de **0.24%** due principalement à la reconnaissance par la commission d'éligibilité de statuts des réfugiés aux burundais. **1637** réfugiés ont été rapatriés dans leurs pays d'origine dont ; **118** rwandais, **1519** burundais. Les demandeurs d'asile ont diminué de **3746** à **2207** suite à la reconnaissance légale de statuts des réfugiés. **698** congolais (ex-réfugiés) ont été rapatriés en RDC en provenance des pays d'asile depuis le début de l'année 2023.

Âge et genre de la population réfugiée



Population réfugiée par pays d'origine

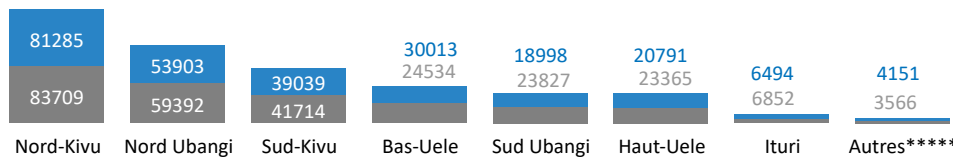


* République Centrafricaine
 ** 131.962 réfugiés rwandais enregistrés par le gouvernement de la RDC sans la biométrie.
 ***: Angola, Soudan, Ouganda, Somalie, Côte d'Ivoire, Érythrée, Syrie, Libéria, Tchad, Sierra Leone, Cameroun, Nigeria, Mali, Senegal

Réfugiée par type d'emplacement

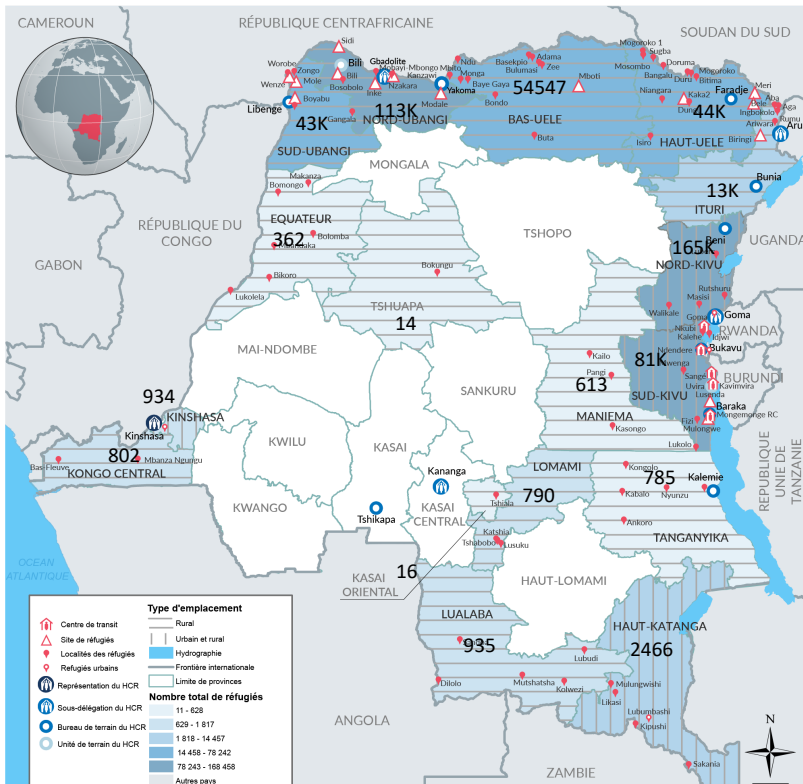


Population réfugiée par province

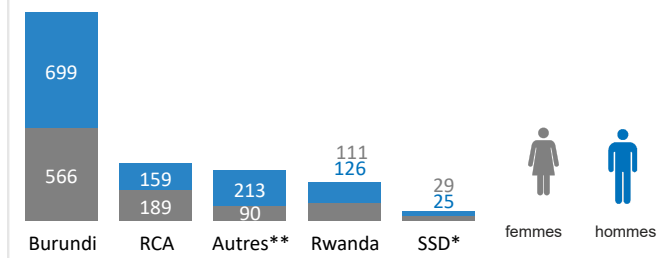


***** : Haut-Katanga (2466), Kinshasa (934), Lualaba (935), Lomami (790), Kongo-Central (802), Maniema (613), Tanganyika (785), Equateur (362), Tshuapa (14) et Kasai-Oriental(16).

Emplacement de la population réfugiée en RDC

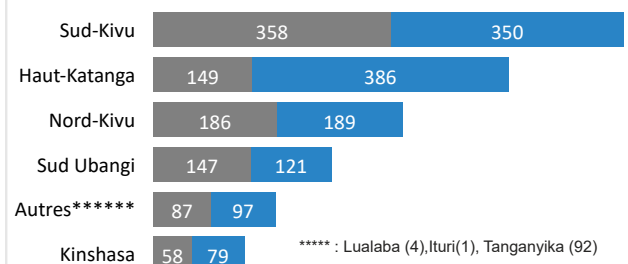


Nombre des demandeurs d'asile par pays d'origine



*Soudan du sud
 **Somalie (185), Angola, République du Congo, Cameroun, Tchad, Syrie, Mali, etc.

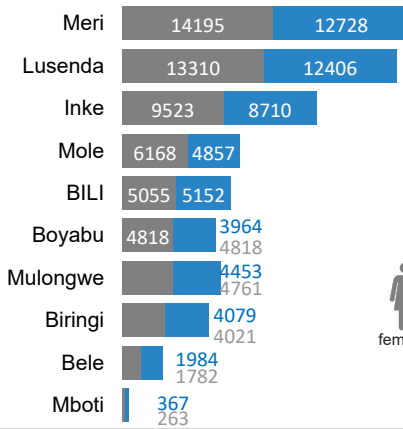
Nombre des demandeurs d'asile par province



***** : Lualaba (4), Ituri(1), Tanganyika (92)

Réfugiés et demandeurs d'asile en RDC

Réfugiés par sites/camps

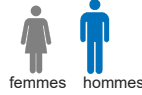


Réfugiés par poles de développement

Localisation	F	M
Wenze	3667	2550
Modale	3266	2830
Sidi	3158	3045
Nzakara	4756	3890
Total	14847	12315

Réfugiés urbains

Localisation	F	M
Goma	1649	1578
Lubumbashi	1027	1132
Bukavu	835	704
Kinshasa	455	479
Total	3966	3893



Situation de rapatriement en RDC au 31 Août 2023

Nombre de réfugiés rapatriés à partir de la RDC

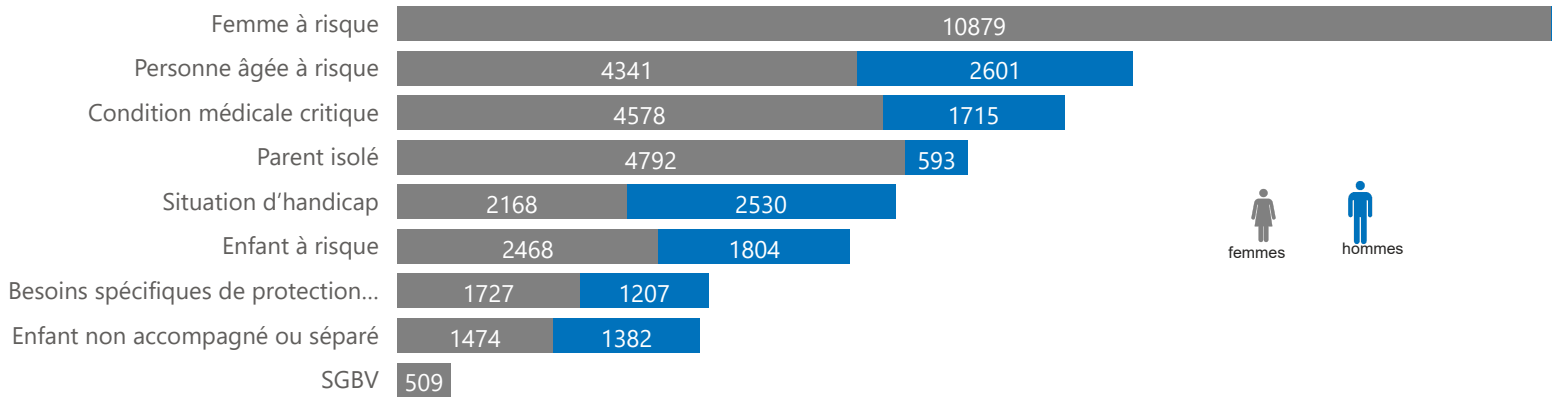
Pays d'origine	2018	2019	2020	2021	2022	2023
Soudan du Sud					3	0
Rép. du Congo		3	5			1
Rwanda	3053	2136	922	1920	2451	1105
RCA	9	3137	2061	5021	3350	1591
Burundi	180	101	1943	7296	3474	3996
Total	3242	5377	4931	14237	9278	6693

Nombre de retournés en RDC en 2023

Pays de Provenance	Mali	Mozambique	Nigeria	Guinée	RCA	Namibie	RSA	Zambie	Total
	1	1	1	3	7	96	149	440	698

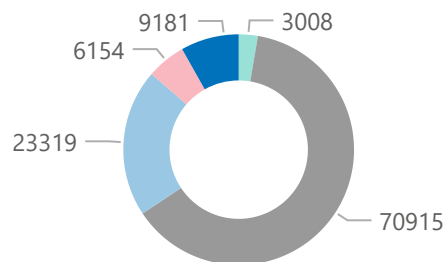
Profil des réfugiés en RDC

A) Personnes ayant des besoins spécifiques:

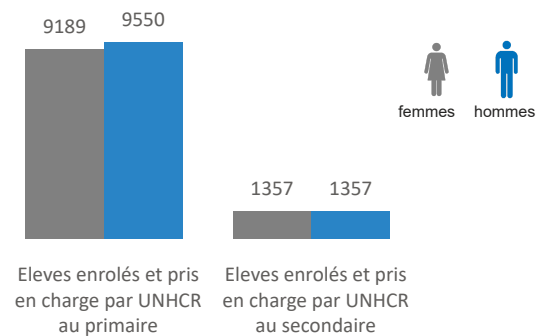


B) Principales occupations des réfugiés en RDC

- Occupation
- Fermier-Pêcheur-chasseur
 - Travailleur-Agriculture
 - Travailleur-Agriculture Forêt,...
 - Travailleur-Forêt, pêche chas...
 - Ventes/Marketing



C) Proportion des Pocs enrôlés dans le système national éducatif (rapport national 2022)



D) Documentation (délivrée par le gouvernement)

81 829 réfugiés et demandeurs d'asiles installés dans les zones urbaines et dans les sites/camps détiennent les cartes de réfugiés soit 33% de la population éligible (249 021 personnes). En revanche, 75% de la population totale soit 391 878 personnes détiennent des attestations de réfugiés et de demandeurs d'asile.

E) Situation des enfants réfugiés en âge scolarisable (6-17ans)

