

Septiembre 2023

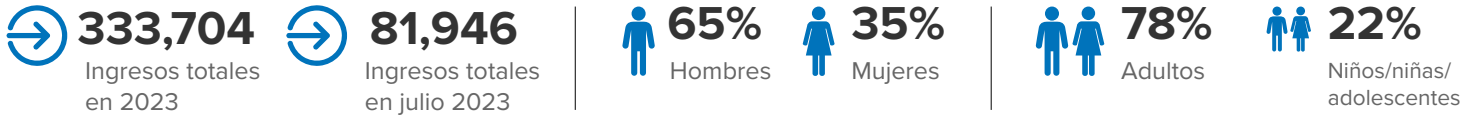
Contexto

Darién es la provincia más grande y más pobre de Panamá. En la frontera con Colombia, la provincia alberga una selva de más de 17,000 km², y es el único punto de ruptura de la carretera Panamericana, que une el continente de sur a norte. A pesar de ser una de las selvas más peligrosas del mundo, Darién es un lugar de tránsito para miles de refugiados y migrantes, la mayoría provenientes de Haití, Venezuela, Cuba, y países de África y del sur de Asia.

Según estadísticas oficiales del Servicio Nacional de Migración de Panamá (SNM), de 2010 a 2020 unas 120,000 personas cruzaron por esta zona. En los últimos dos años, Panamá se ha enfrentado a una crisis de movimientos mixtos sin precedentes, con casi 400,000 personas realizando este peligroso viaje a través de la selva. En 2022, un total de 248,284 personas ingresaron al país de manera irregular a través de Darién.

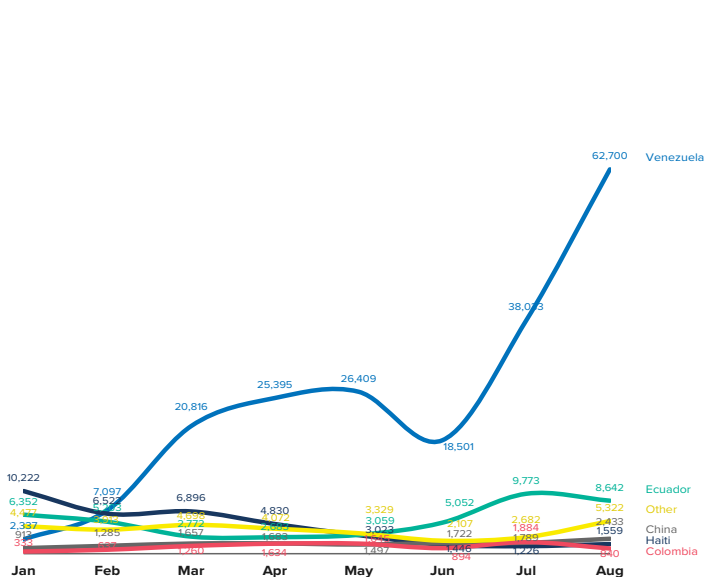


Datos clave

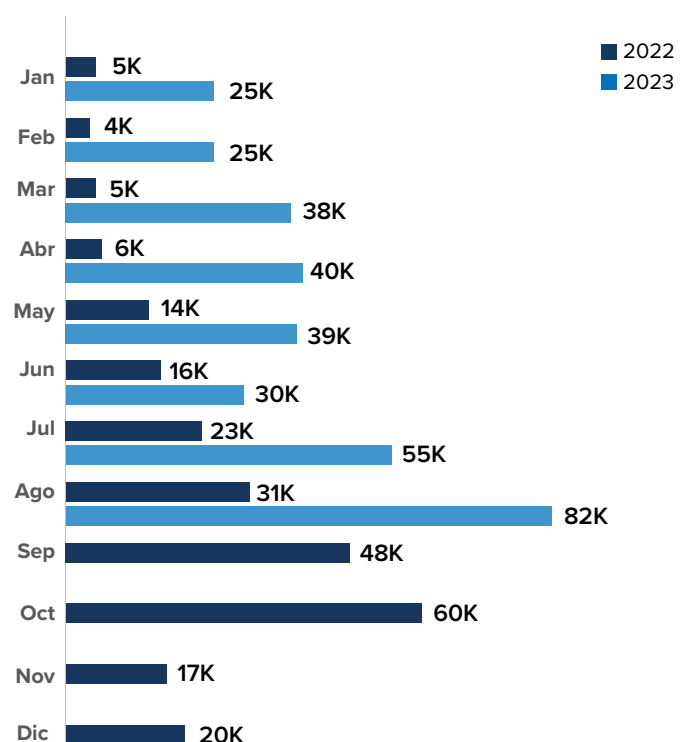


Fuente: Servicio Nacional de Migraciones de Panamá

Nacionalidades principales de entradas irregulares en el Darién en enero a julio de 2023

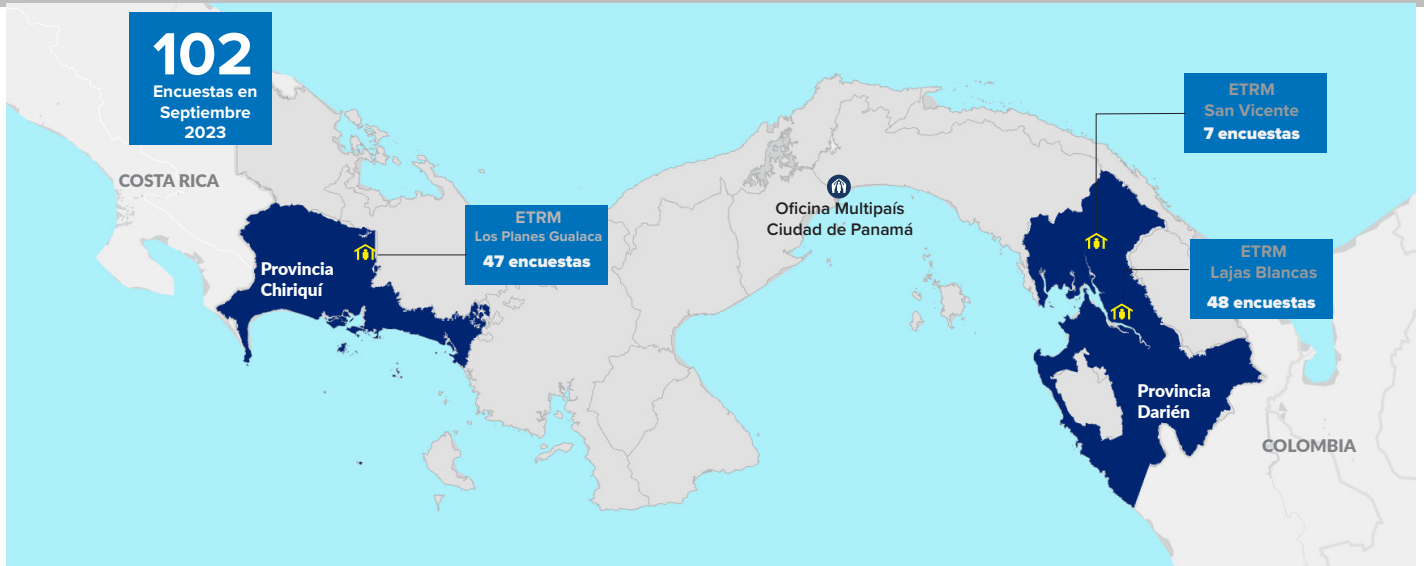


Entradas irregulares a través del Darién en 2022 y 2023 (en miles de personas)



Recolección datos del ACNUR

La Agencia de la ONU para los refugiados (ACNUR), recopila mensualmente información sobre las características, vulnerabilidades y necesidades de protección de refugiados y migrantes que ingresan a Panamá a través de la provincia de Darién. La información es recopilada a través de encuestas individuales realizadas en las provincias de Darién y Chiriquí. Los resultados preliminares presentados aquí son indicativos y no deben ser interpretados como representativos del total de población de refugiados y migrantes que atraviesan la frontera por el Darién.



Demografía

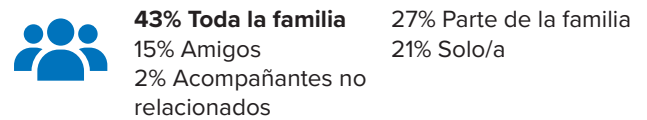
Sexo de individuos entrevistados



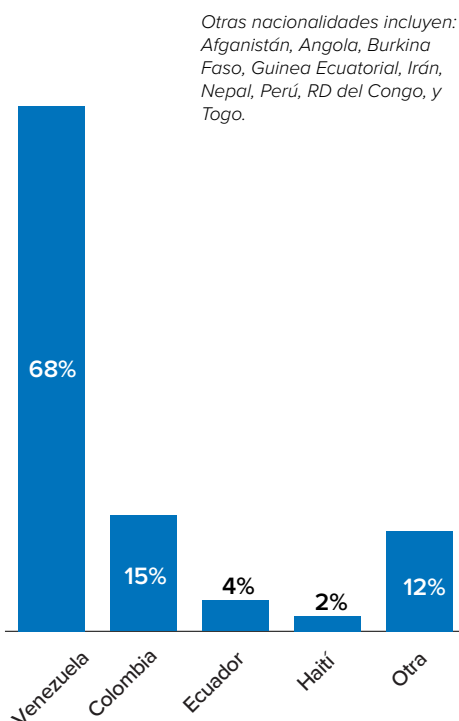
Edad promedio



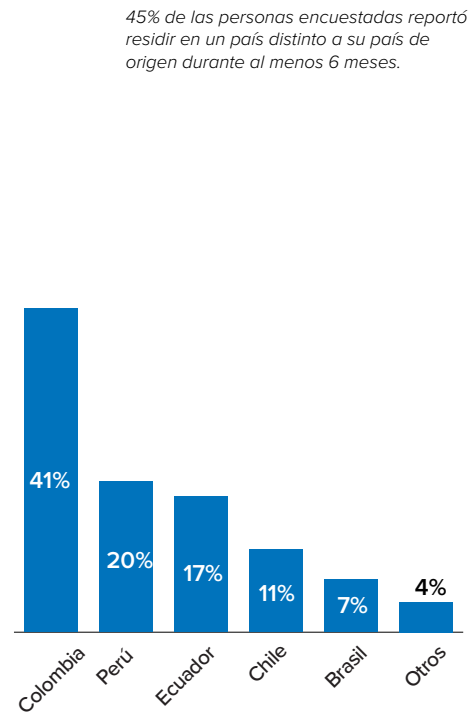
Composición del grupo de viaje



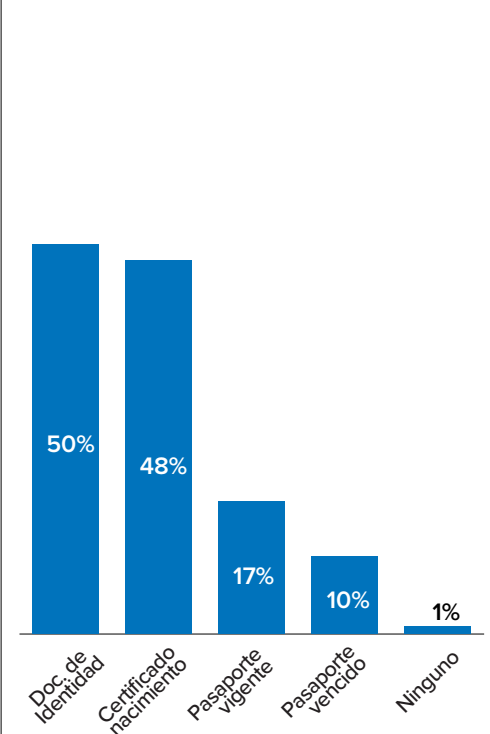
Nacionalidad de personas entrevistadas



País residencia en los últimos 6 meses de personas encuestadas



Documentos con que viaja la familia



Perfil de encuestados

Siete de cada diez (68%) refugiados y migrantes entrevistados eran de Venezuela. Casi la mitad de las personas venezolanas participantes reportaron haber venido a Panamá directamente desde Venezuela (45%), mientras que el 55% restante venía de otros países de residencia, principalmente: Colombia (50%), Perú (24%), y Ecuador (18%). Cuatro de cada diez habían solicitado algún estatus legal en sus países de residencia; y cerca de la mitad (42%) reportaron contar con documentación válida de dicho país de residencia.

43% de las personas entrevistadas reportaron estar viajando con familiares; mientras que 22% estaban viajando solas o con acompañantes no relacionados. estaban acompañadas, en promedio, por Quienes viajaban con niños, reportaron estar viajando con un promedio de 2 niños, uno de los cuales era menor de 5 años.

Una de cada tres personas (34%) reportó estar viajando con alguien con una necesidad específica. En septiembre incrementó el número de personas que reportaron viajar con niños no acompañados, mujeres embarazadas y lactante, y sobrevivientes de violencia.

 **50%**

de las personas entrevistadas dejó su país de origen/residencia hace menos de cuatro semanas.

 **2%**

de las personas entrevistadas reportó tener la intención de permanecer en Panamá.
La mayoría de ellas planea quedarse menos de un mes.

 **41%**

de las personas entrevistadas había solicitado estatus legal en otro país, previo a su arribo a Panamá.

 **11%**

personas entrevistadas reportó viajar con un sobreviviente de violencia en su grupo (sexual, física o psicológica).

 **11%**

de las personas entrevistadas informaron viajar con mujeres embarazadas o lactantes.

 **9%**

de las personas entrevistadas informó que viaja con alguien con una condición médica crítica o crónica.

 **2%**

de las personas entrevistadas reportó viajar con niños, niñas o adolescentes no acompañados en su grupo.

 **8%**

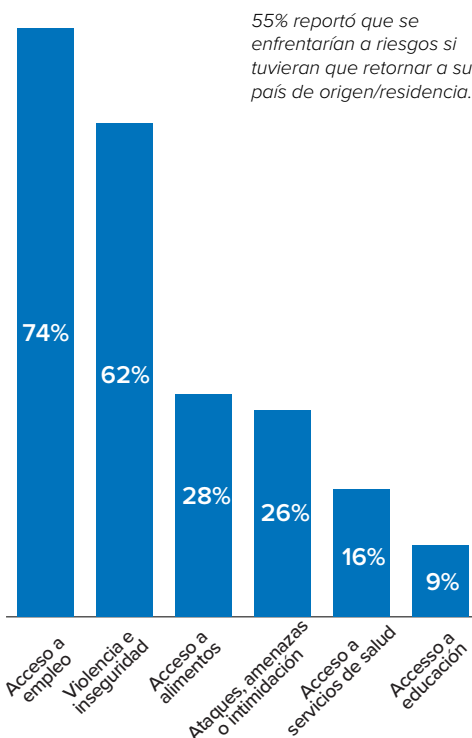
de las personas entrevistadas dijo que había niños acompañados por uno solo de los padres en su grupo.

 **2%**

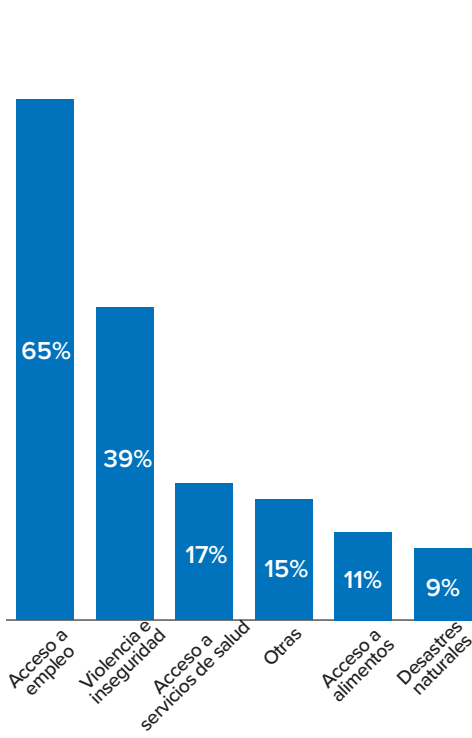
de las personas entrevistadas reportó viajar con una persona anciana en su grupo.

Factores de empuje y atracción

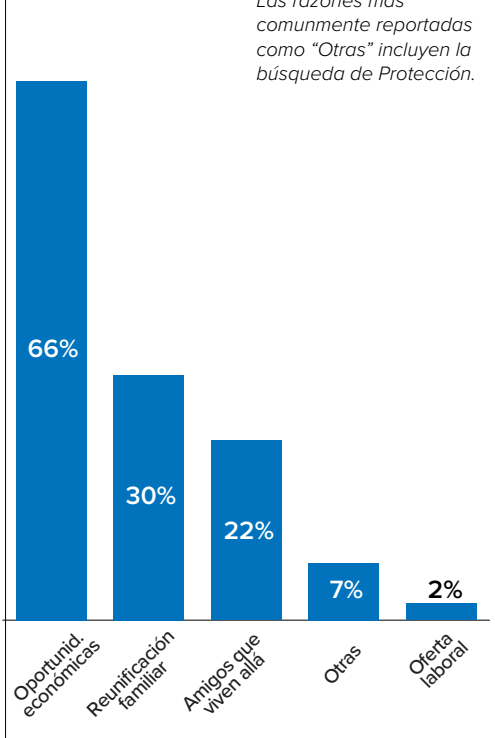
Principales razones para dejar el país de origen



Principales razones para dejar el país de residencia



Principales razones para escoger el país de destino



 **91%**

de las personas entrevistadas indicó que Estados Unidos de América es su destino final.

Seguido por Canadá (2%), México (1%) y Panamá (1%).

 **7 de 10**

personas entrevistadas reportaron que, de no poder llegar a su país de destino, esperarían hasta que se les permitiera proceder.

Indicando permanecerían principalmente en México y Costa Rica.

 **7 de 10**

personas entrevistadas reportaron haberse informado sobre la travesía y haber tomado decisiones con base en lo contado por amigos y familiares que ya la habían realizado.

También haberse informado por redes sociales, principalmente Facebook (26%), TikTok (25%) y Youtube (6%).

 **70%**

de las personas haitianas y venezolanas entrevistadas reportaron no haber recibido información sobre los nuevos requisitos de ingreso a Estados Unidos.

Desafíos durante el viaje

 **4 días**

es el tiempo promedio en que las personas entrevistadas cruzaron la selva del Darién (Mín.: 2 días, Máx.: 12 días)

 **4 de 10**

experimentó maltrato o abusos durante el viaje por la selva.

 **20%**

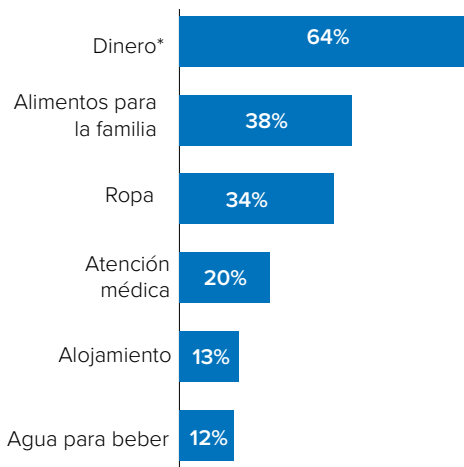
de las personas entrevistadas denunció haber sido víctima de robo o fraude durante su viaje por la selva.

Adicionalmente, 22% reportó haber recibido amenazas, intimidaciones y ataques).

 **81%**

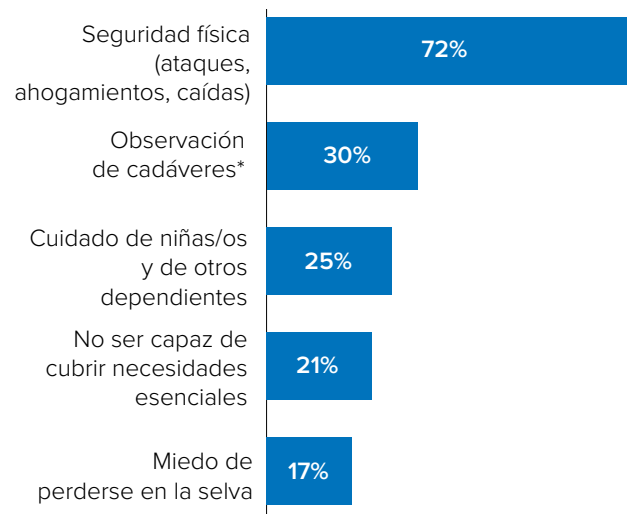
de las personas entrevistadas pagó a alguien para que le guiara por la selva.

Necesidades principales reportadas para la continuación del viaje



**Durante los días de recolección de datos, una de las principales necesidades reportadas fue la del dinero para pagar el bus de traslado desde las ETRM San Vicente y Lojas Blancas hacia la ETRM Los Planes de Gualaca, en particular las familias viajando con niños y niñas.*

Situaciones que más lo afectaron personalmente al cruzar la selva



**Las personas encuestadas reportaron haber visto entre 1 y 8 cadáveres durante los siete días previos a la recolección de datos.*

ACNUR Oficina multi-país para Belize, Cuba, Panamá, Nicaragua y el Sur del Caribe.

Fuentes de datos: Monitoreo de protección de frontera, llevado a cabo del 1 al 22 de septiembre de 2023.

Acceda a todas las publicaciones del Monitoreo de Protección de Frontera [aquí](#)

Feedback: panpaim@unhcr.org