Burkina Faso

MONITORING DES FRONTIÈRES

Fiche d'information – Octobre 2023

CHIFFRES CLÉS MENSUELS

447 Points focaux interviewés

1 812 Individus profilés et identifiés

825 Individus référés à des partenaires tiers

CHIFFRES CLÉS CUMULATIFS

4 697 Points focaux interviewés

19 212 Individus profilés et identifiés

7 278 Individus référés à des partenaires tiers

APERÇU DE LA SITUATION

xx% xx% Indique la variation par rapport au mois précédent.

CONTEXTE

- Le Burkina Faso est un pays de transit pour de nombreux ressortissants, de l'Afrique de l'Ouest et du Centre, qui entreprennent souvent des voyages vers l'Europe notamment via la Lybie;
- Profonde crise de déplacement avec de nombreux foyers de tension occasionnant de graves violations des droits de l'homme notamment dans les régions du Nord, du Sahel, de l'Est, de la Boucle du Mouhoun ;
- Densification des crises de déplacements internes et transfrontaliers des personnes réfugiées et déplacées internes. Le pays comptabilise **2 062 534** PDI enregistrés dans les 13 régions du pays et **38 026** réfugiés et demandeurs d'asile à la date du 31 octobre 2023;
- Le projet asile et migration consiste pour le HCR à développer un espace de protection permettant aux personnes relevant de son mandat, au sein des flux migratoires mixtes, d'avoir accès à des procédures d'asile justes et équitables, de bénéficier d'une protection et d'une assistance répondant à leurs besoins et finalement rechercher des solutions appropriées à leur situation.

REPONSES APPORTÉES

Indicateurs	Cibles globales	Atteints du mois	Atteints globales
Nombre de personnes avec et pour lesquelles le HCR travaille référées.	1 700	**180**	**1 946**
Nombre de personnes qui reçoivent l'assistance psychosociale à travers les associations partenaires.	1 700	**360**	**2 680**
Nombre de demandeurs d'asile vulnérables obtenant une assistance à travers les modalités cash	1 100	**175**	**1 038**

PRINCIPAUX STATUTS/SITUATIONS OBSERVÉS

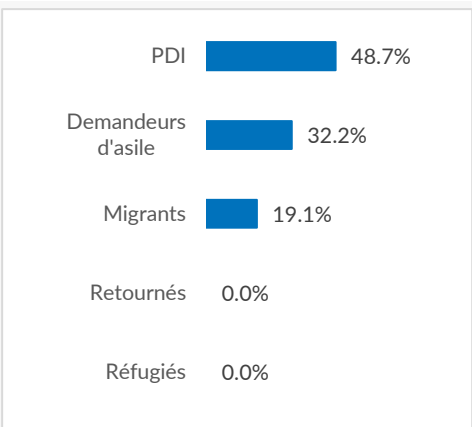

PRINCIPALES NATIONALITÉS OBSERVÉES

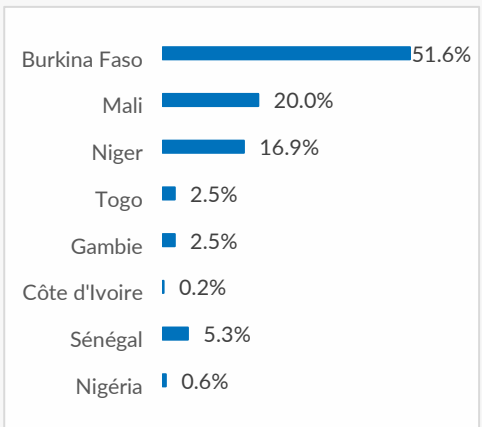

PROFIL DÉMOGRAPHIQUE

58 MOYENNE / JOUR -2%

INDIVIDUS PROFILÉS ET IDENTIFÉS

	Adultes	Mineurs
Femmes	23%	23%
Hommes	35%	19%

TYPE DE MOUVEMENTS OBSERVÉS

73% 45%
des ménages observés voyagent avec des membres de famille.

56% -3%
Transfrontaliers sortants

44% 6%
Transfrontaliers entrants

ÉVOLUTION DES FLUX DE MÉNAGES OBSERVÉS

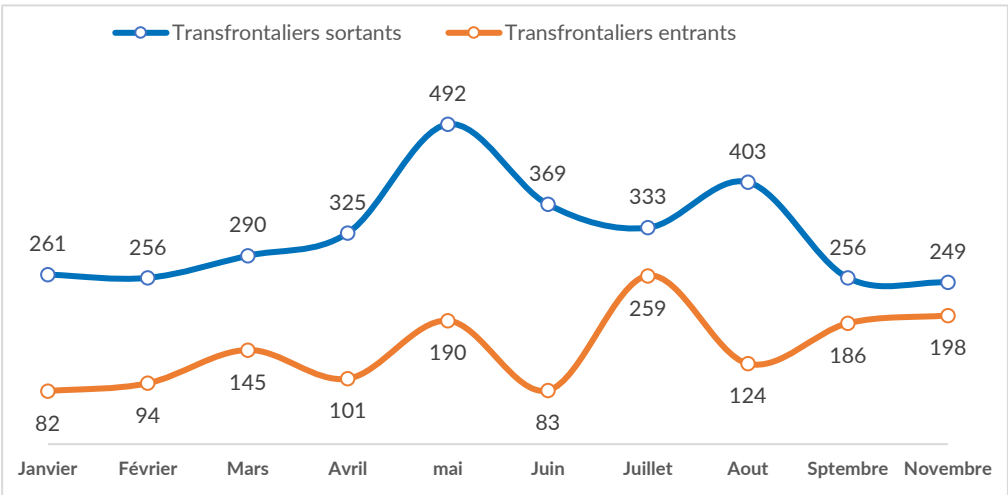

Au cours du mois d'octobre 2023, le nombre de ménages identifiés a diminué de **1%** par rapport au mois précédent.
Les flux sortants ont subi une diminution de **3%**, contre une augmentation de **6%** des flux entrants par rapport au mois précédent.
Les flux sortants les plus importants ont été observés aux frontières avec la Côte d'Ivoire, le Niger, le Mali et le Ghana.

DÉFIS

- Sécurité des zones et accessibilité
- Coordination transfrontalière pour le suivi des mouvements
- Référencement et action de protection des structures partenaires
- Prise en charge holistique des cas de traites des personnes

POINTS D'ENTRÉE AU BURKINA FASO

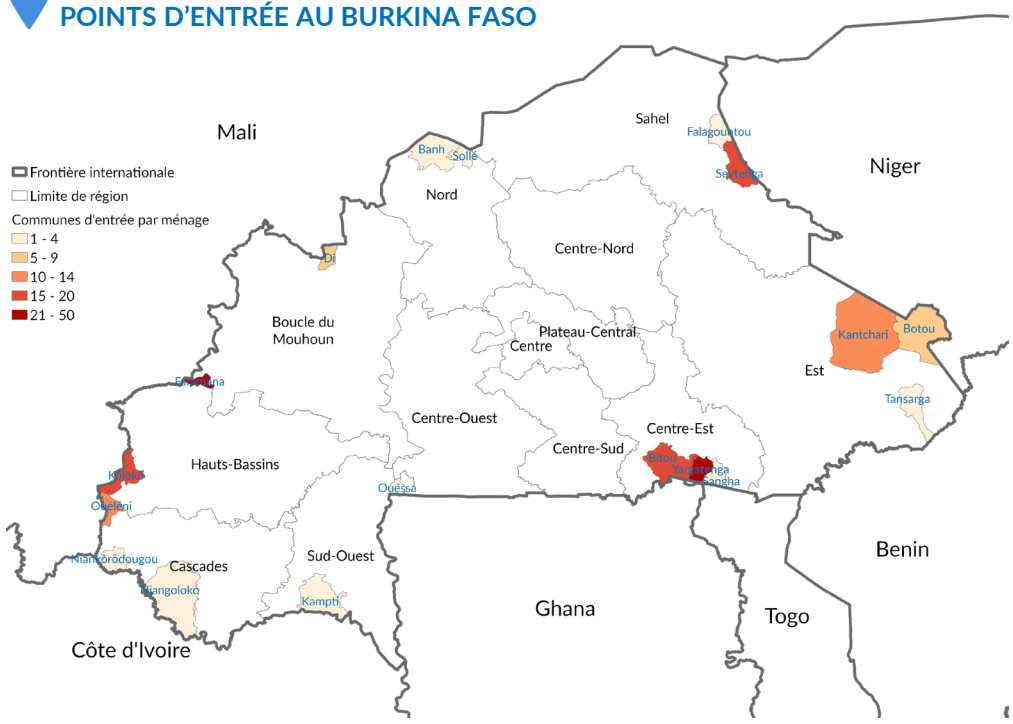

Principales communes de passage :

- Faramana (24%),
- Cinkansé (16%),
- Bittou (11%),
- Seytenga (10%),
- Kôlôkô (09%),
- Ouéléni (07%),
- Kantchari (06%),
- Botou (03%),
- Di (03%),

Trois principaux modes de transport ont été identifiés : les bus (70% des flux), les voitures (11% des flux) et les motos (11% des flux) et autres (08% des flux).

18 13%

points d'entrée, principalement dans les régions Sahel, Boucle du Mouhoun et des Cascades.

PRINCIPAUX MOYENS DE TRANSPORT OBERSERVÉS

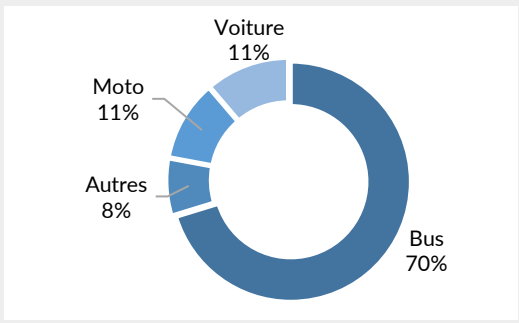

Date de création: 10 novembre 2023 **Data sources:** Interviews avec moniteurs CIAUD **Contact** : toe@unhcr.org
Feedback : bkfouim@unhcr.org data2.unhcr.org/en/country/bfa https://www.unhcr.org/fr/burkina-faso.html

Le projet est financé par le HCR et mis en œuvre par CIAUD.

Burkina Faso

MONITORING DES FRONTIÈRES

Fiche d'information – Octobre 2023

CHIFFRES CLÉS MENSUELS

447 Points focaux interviewés

1 812 Individus profilés et identifiés

825 Individus référés à des partenaires tiers

CHIFFRES CLÉS CUMULATIFS

4 697 Points focaux interviewés

19 212 Individus profilés et identifiés

7 278 Individus référés à des partenaires tiers

INCIDENTS ET VIOLATIONS DES DROITS DE L'HOMME

INCIDENTS IDENTIFIÉS/RAPPORTÉS

30%

20%

des ménages ont rapporté avoir identifié des incidents à la frontière.

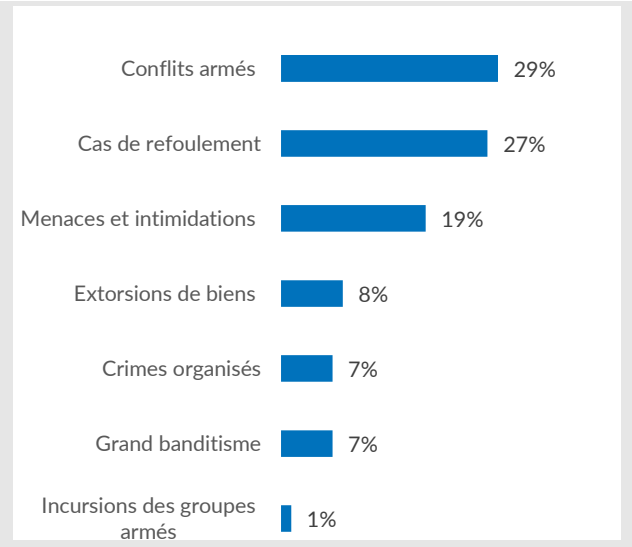

MÉNAGES AYANT SUBI DES VIOLATIONS

25%

35%

des ménages ont subi des violations de droits de l'homme.

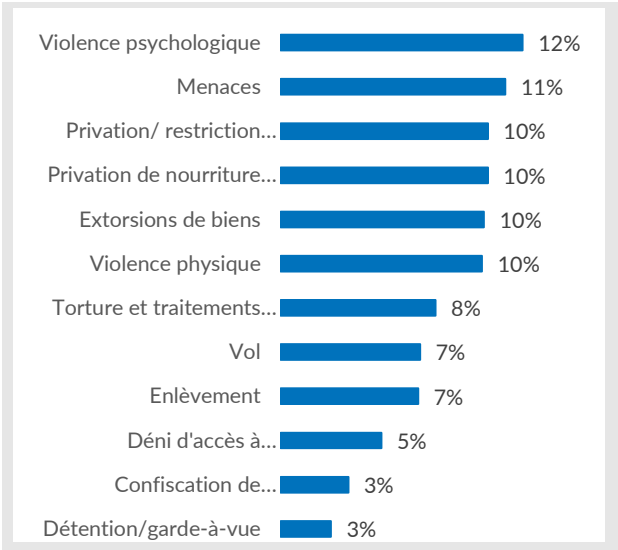

VULNÉRABILITÉS

MÉNAGES PRESENTANT UNE VUNERABILITE

-29%

11%

des ménages observés ont au moins un membre présentant au moins une vulnérabilité.

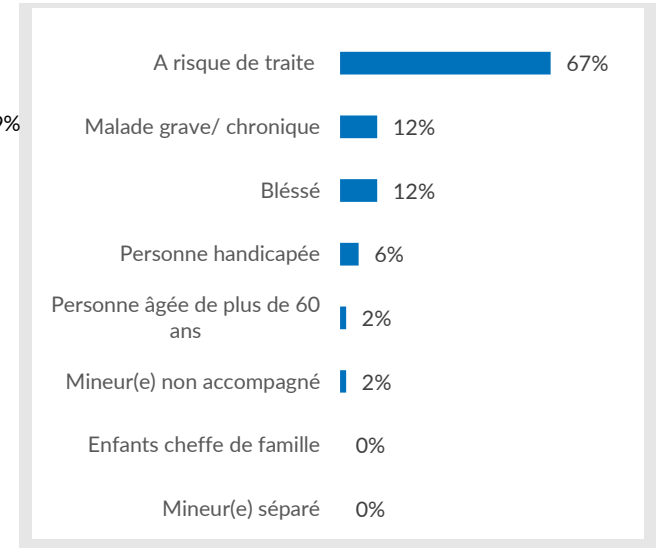

DOCUMENTATION ET PERSONNES A RISQUE D'APATRIDIE

Etat de la documentation	Actes de naissance	Carte nationale d'identité	Passeport
Jamais eu	2%	4%	92%
Disponible	68%	65%	0%
Perdu	19%	12%	0%
Détruit	4%	13%	6%
Autre	7%	6%	1%

Points focaux des ménages identifiés, pouvant accéder à la documentation d'état civil en cas de retour dans le pays d'origine.

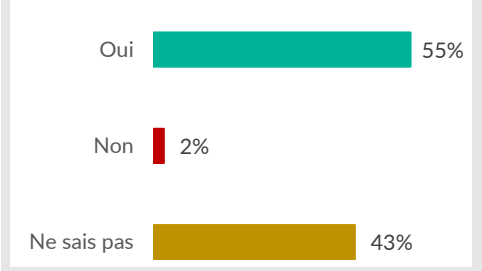

MOUVEMENTS TRANSFRONTALIERS ET PERSONNES AVEC ET POUR LESQUELLES LE HCR TRAVAILLE

DEMANDEURS D'ASILE

24%

61%

des ménages identifiés entrants au Burkina Faso souhaitent demander l'asile.

PAYS D'ORIGINE

59%	Mali
25%	Niger
14%	Togo
02%	Benin

PRINCIPALES RAISONS DE DEPART

PERSONNES DÉPLACÉES INTERNES

-4%

77%

des ménages déplacés internes en mouvements frontaliers affirment ne jamais été enregistrées par une structure de l'action humanitaire.

PRINCIPALES RÉGIONS DE DEPART

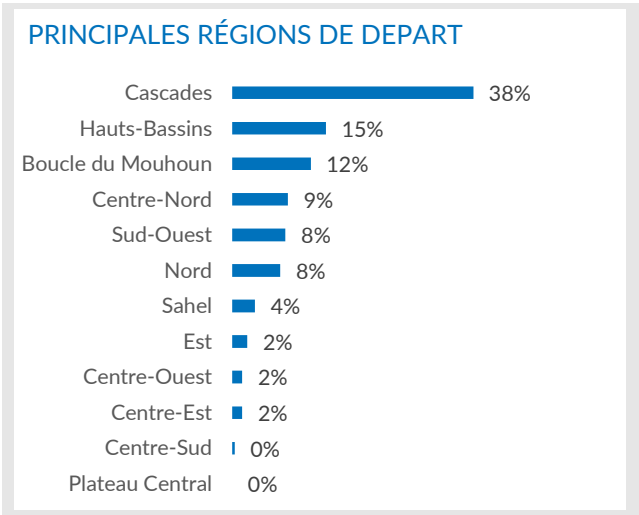

PAYS DE DESTINATION

84%	Côte d'Ivoire
07%	Mali
06%	Ghana
03%	Autres

PRINICPAUX MOTIFS DE DEPART

1. Confit armé
2. Attaques des milices
3. Persécution
4. Violation de droits humains
5. Motif économique

Date de création: 10 novembre 2023 **Data sources:** Interviews avec moniteurs CIAUD **Contact** : toe@unhcr.org
Feedback : bkfouim@unhcr.org data2.unhcr.org/en/country/bfa https://www.unhcr.org/fr/burkina-faso.html

Le projet est financé par le HCR et mis en œuvre par CIAUD.