

## Contexte

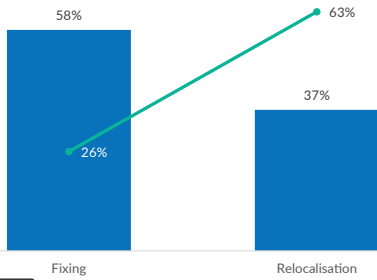
Depuis le début du conflit au Soudan en **avril 2023**, la CNARR, le HCR et l'OIM font face à un afflux massif de réfugiés soudanais et de migrant tchadien retournés en provenance du Darfour, traversant la frontière orientale du Tchad. Au départ, une estimation de **515 000\*** personnes nécessitant une assistance humanitaire a été établie. Pour garantir leur **protection**, une vaste opération de **dénombrement** a été lancée le long de la frontière, permettant la collecte des données essentielles sur les réfugiés pour une assistance ciblée. En parallèle, des efforts de **relocalisation** depuis les villages d'accueil vers des sites aménagés ont été initiés pour faciliter l'**enregistrement individuel**, débuté le 12 juin 2023, s'adaptant au rythme de la relocalisation.

**451 894\*\***

Nouveaux réfugiés dénombrés



Evolution de l'enregistrement individuel des dénombrés



Enregistrement individuel

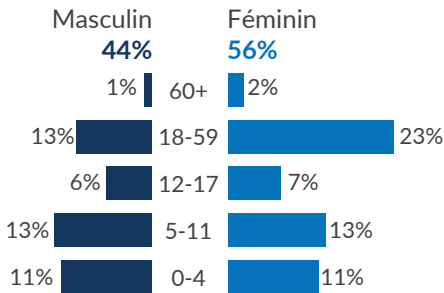
depuis le 12 juin 2023

**117 786\*\*\*** Individus  
**33 088** Ménages

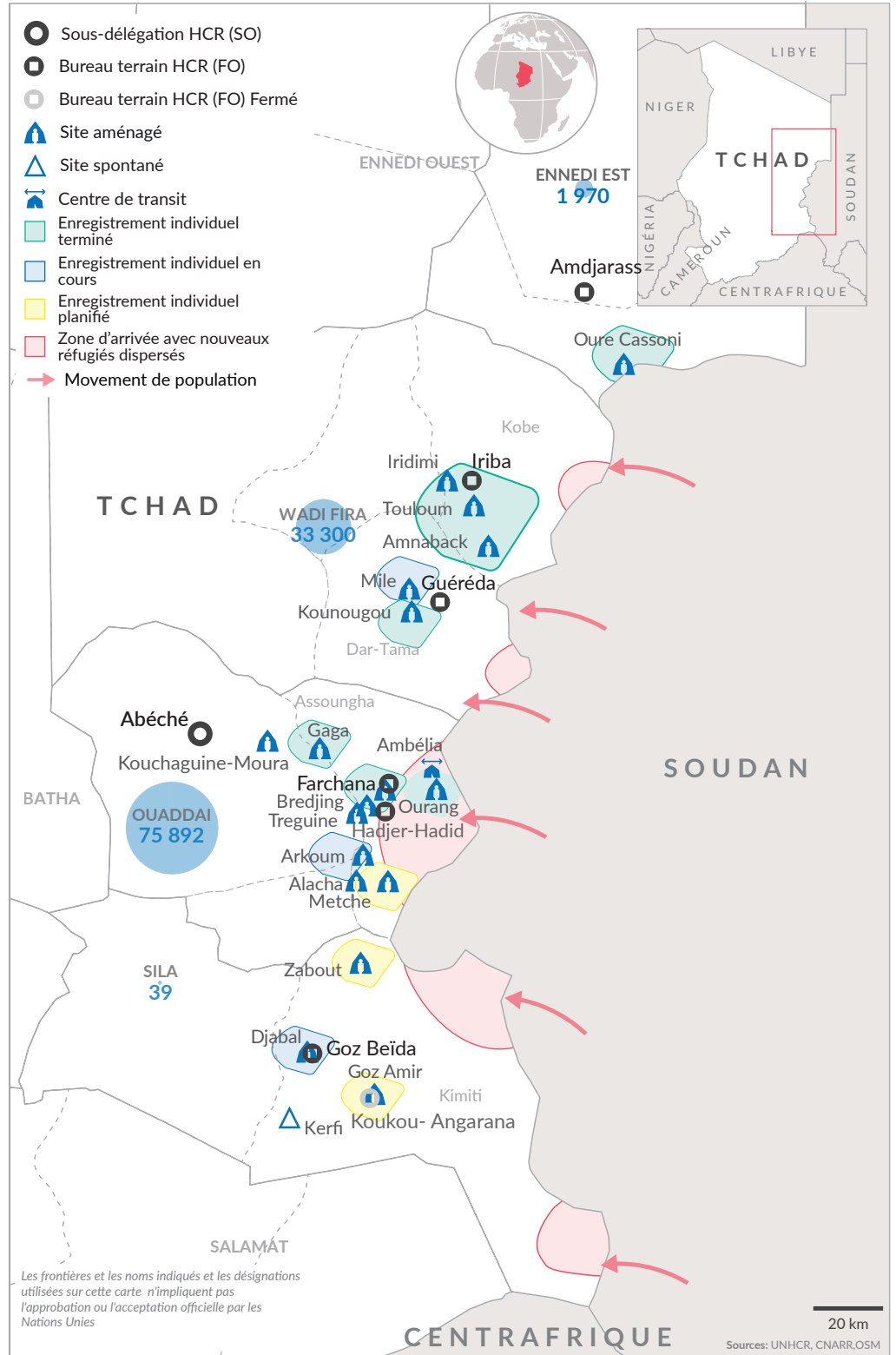
60% Enfants  
86% Femmes & enfants  
21 779 Besoins spécifiques

86 887 Enrôlement biométrique  
48 089 Documentations et cartes de ration

Pyramide des âges



Evolution de l'enregistrement individuel par mois



Les frontières et les noms indiqués et les désignations utilisées sur cette carte n'impliquent pas l'approbation ou l'acceptation officielle par les Nations Unies

20 km

Sources: UNHCR, CNARR, OSM

\* Chiffre de planification 'Plan de réponse aux réfugiés et retournés tchadiens'.

\*\* En se basant sur le suivi des frontières, les observations effectuées lors des premières activités de dénombrement, et les activités de protection pendant la relocalisation des réfugiés, nous avons des raisons de croire que ce chiffre pourrait connaître une réduction d'environ 20%. La finalisation du processus de relocalisation et l'enregistrement biométrique individuel qui aura lieu dans les sites aménagés, permettront de confirmer les chiffres précis des réfugiés.


\*\*\* À noter que ce chiffre pourrait connaître une augmentation, car parmi les personnes enregistrées, il y a 1 496 NOC qui seront traités en amont pour déterminer leur statut final.


**ENNEDI EST**

Oure Cassoni

**1 970**  
Individus

**740**  
Ménages

 62%  
Enfants


 82%  
Femmes  
& enfants


 134  
Personnes à  
besoins spécifiques

Gaga

**8 929**  
Individus

**2 893**  
Ménages

 64%  
Enfants

 88%  
Femmes  
& enfants


 2 040  
Personnes à  
besoins spécifiques


**WADI FIRA**

Iridimi

**13 715**  
Individus

**3 996**  
Ménages

 57%  
Enfants


 83%  
Femmes  
& enfants


 1 128  
Personnes à  
besoins spécifiques

Farchana

**6 440**  
Individus

**1 835**  
Ménages

 62%  
Enfants


 86%  
Femmes  
& enfants


 1 710  
Personnes à  
besoins spécifiques

Kounougou

**4 249**  
Individus

**1 107**  
Ménages

 69%  
Enfants

 89%  
Femmes  
& enfants

 394  
Personnes à  
besoins spécifiques

Abéché

**4 852**  
Individus

**1 489**  
Ménages

 43%  
Enfants


 74%  
Femmes  
& enfants

 64  
Personnes à  
besoins spécifiques

Amnaback

**2 178**  
Individus

**850**  
Ménages

 56%  
Enfants


 80%  
Femmes  
& enfants


 164  
Personnes à  
besoins spécifiques

Arkoum

**12 901**  
Individus

**3 508**  
Ménages

 65%  
Enfants


 89%  
Femmes  
& enfants


 2 984  
Personnes à  
besoins spécifiques

Touloum

**2 094**  
Individus

**654**  
Ménages

 59%  
Enfants

 82%  
Femmes  
& enfants


 158  
Personnes à  
besoins spécifiques

Adré

**800**  
Individus

**289**  
Ménages

 41%  
Enfants

 75%  
Femmes  
& enfants


 105  
Personnes à  
besoins spécifiques

Mile

**14 768**  
Individus

**3 743**  
Ménages

 59%  
Enfants

 82%  
Femmes  
& enfants

 3 488  
Personnes à  
besoins spécifiques


**SILA**

Djabal

**402**  
Individus

**62**  
Ménages

 77%  
Enfants

 92%  
Femmes  
& enfants


 8  
Personnes à  
besoins spécifiques

**OUADDAI**

Ourang

**44 488**  
Individus

**11 942**  
Ménages

 60%  
Enfants

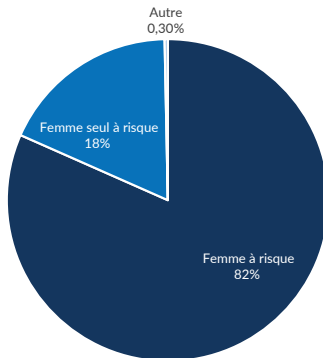
 87%  
Femmes  
& enfants

 9 387  
Personnes à  
besoins spécifiques

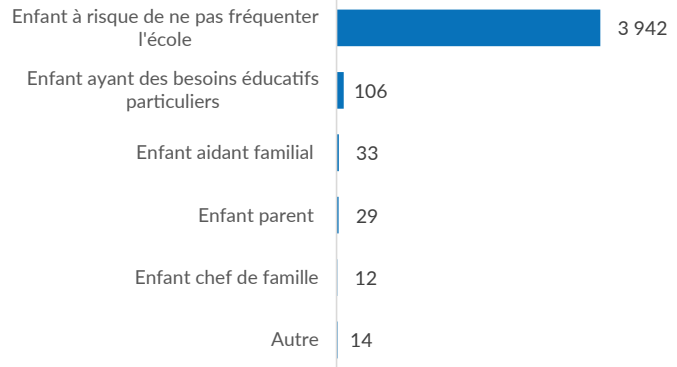


## Analyse des besoins spécifiques

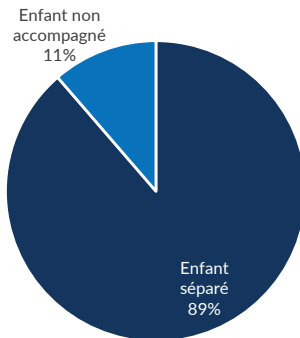
### Femmes à risque



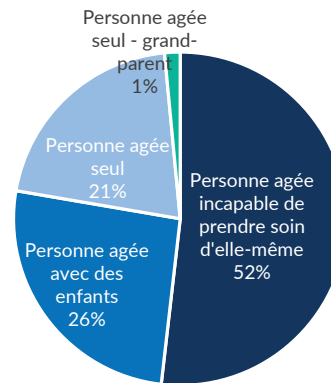
### Enfants à risque



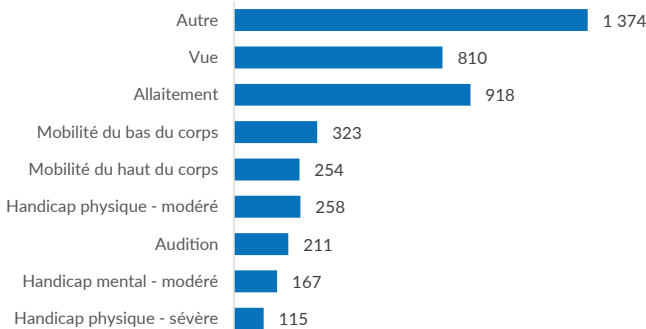
### Enfants séparés ou non accompagnés



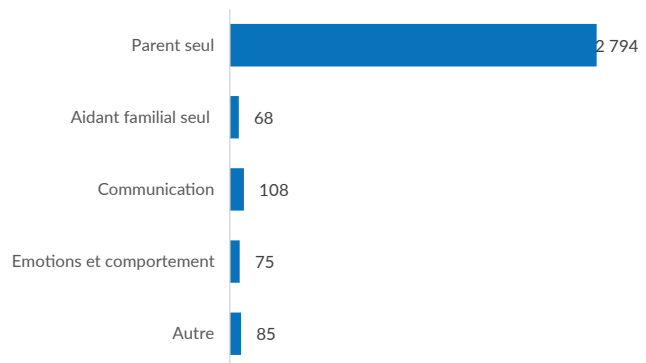
### Personnes âgées à risque



### Conditions médicales



### Autres besoins spécifiques



## Analyse des activités socio-professionnelles

