

## Contexte

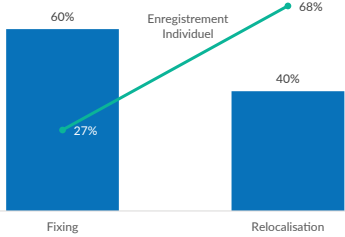
Depuis le début du conflit au Soudan en **avril 2023**, la CNARR, le HCR et l'OIM font face à un afflux massif de réfugiés soudanais et de migrant tchadien retournés en provenance du Darfour, traversant la frontière orientale du Tchad. Au départ, une estimation de **515 000\*** personnes nécessitant une assistance humanitaire a été établie. Pour garantir leur **protection**, une vaste opération de **dénombrement** a été lancée le long de la frontière, permettant la collecte des données essentielles sur les réfugiés pour une assistance ciblée. En parallèle, des efforts de **relocalisation** depuis les villages d'accueil vers des sites aménagés ont été initiés pour faciliter l'**enregistrement individuel**, débuté le 12 juin 2023, s'adaptant au rythme de la relocalisation.

**484 626\*\***

Nouveaux réfugiés dénombrés



Evolution de l'enregistrement individuel des dénombrés



Enregistrement individuel

depuis le 12 juin 2023

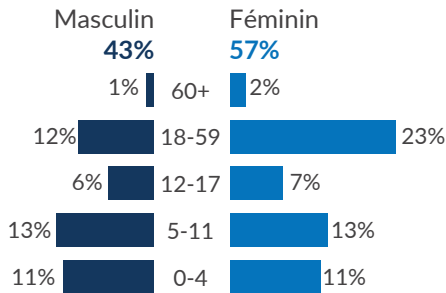
**129 566\*\*\*** Individus  
**36 072** Ménages

61% Enfants  
86% Femmes & enfants  
23 230 Besoins spécifiques

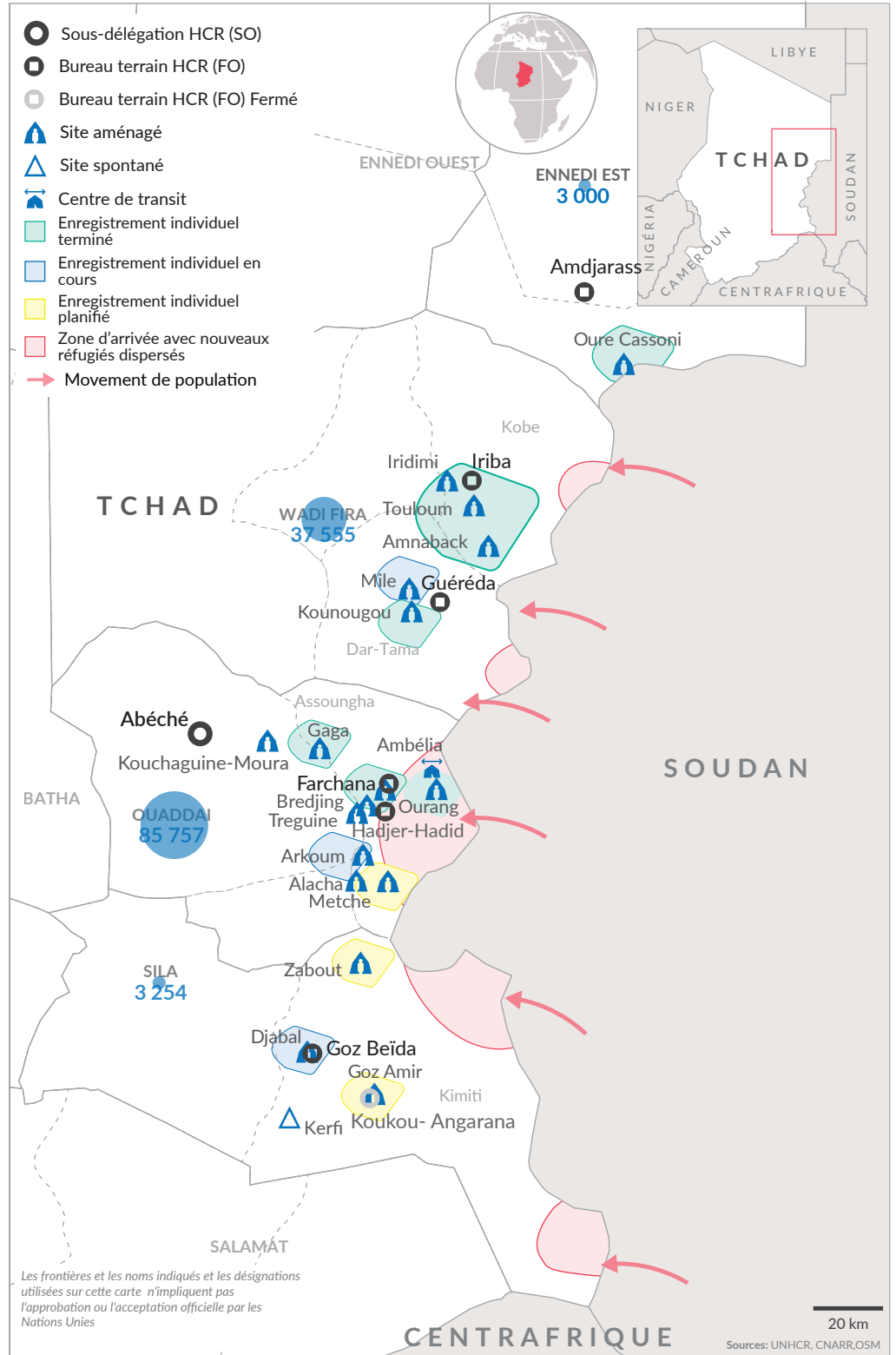
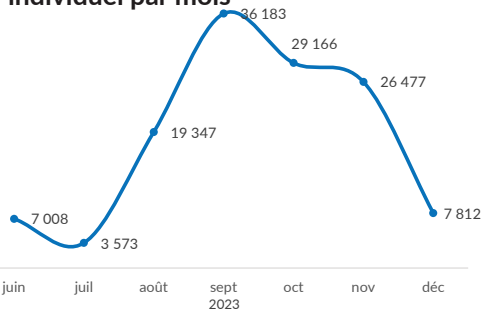
95 470 Enrôlement biométrique

51 393 Documentations et cartes de ration

Pyramide des âges



Evolution de l'enregistrement individuel par mois



\* Chiffre de planification 'Plan de réponse aux réfugiés et retournés tchadiens'.

\*\* En se basant sur le suivi des frontières, les observations effectuées lors des premières activités de dénombrement, et les activités de protection pendant la relocalisation des réfugiés, nous avons des raisons de croire que ce chiffre pourrait connaître une réduction d'environ 20%. La finalisation du processus de relocalisation et l'enregistrement biométrique individuel qui aura lieu dans les sites aménagés, permettront de confirmer les chiffres précis des réfugiés.


\*\*\* À noter que ce chiffre pourrait connaître une augmentation, car parmi les personnes enregistrées, il y a 256 NOC qui seront traités en amont pour déterminer leur statut final.


## ENNEDI EST

Oure Cassoni

**3 000**  
Individus

**1 063**  
Ménages

 63%  
Enfants


 85%  
Femmes  
& enfants


 414  
Personnes à  
besoins spécifiques

Gaga

**8 930**  
Individus

**2 894**  
Ménages

 64%  
Enfants

 88%  
Femmes  
& enfants


 1 981  
Personnes à  
besoins spécifiques


## WADI FIRA

Iridimi

**13 714**  
Individus

**3 996**  
Ménages

 57%  
Enfants


 83%  
Femmes  
& enfants


 1 121  
Personnes à  
besoins spécifiques

Farchana

**6 449**  
Individus

**1 838**  
Ménages

 62%  
Enfants


 86%  
Femmes  
& enfants


 1 692  
Personnes à  
besoins spécifiques

Kounougou

**4 254**  
Individus

**1 108**  
Ménages

 68%  
Enfants


 89%  
Femmes  
& enfants


 386  
Personnes à  
besoins spécifiques

Abéché

**4 852**  
Individus

**1 489**  
Ménages

 43%  
Enfants


 74%  
Femmes  
& enfants


 62  
Personnes à  
besoins spécifiques

Amnaback

**2 177**  
Individus

**849**  
Ménages

 56%  
Enfants


 80%  
Femmes  
& enfants


 161  
Personnes à  
besoins spécifiques

Arkoum

**20 257**  
Individus

**5 503**  
Ménages

 64%  
Enfants


 90%  
Femmes  
& enfants


 4 078  
Personnes à  
besoins spécifiques

Touloum

**2 094**  
Individus

**654**  
Ménages

 59%  
Enfants

 82%  
Femmes  
& enfants


 154  
Personnes à  
besoins spécifiques

Adré

**809**  
Individus

**298**  
Ménages

 41%  
Enfants

 74%  
Femmes  
& enfants


 72  
Personnes à  
besoins spécifiques

Mile

**15 316**  
Individus

**3 891**  
Ménages

 65%  
Enfants

 89%  
Femmes  
& enfants

 3 620  
Personnes à  
besoins spécifiques


## SILA

Djabal

**3 254**  
Individus

**573**  
Ménages

 71%  
Enfants

 89%  
Femmes  
& enfants


 184  
Personnes à  
besoins spécifiques


## OUADDAI

Ourang

**44 460**  
Individus

**11 937**  
Ménages

 60%  
Enfants

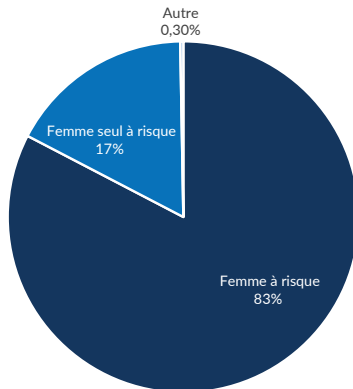
 87%  
Femmes  
& enfants

 9 304  
Personnes à  
besoins spécifiques

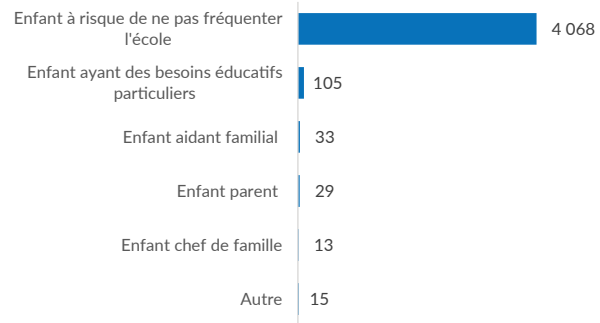


## Analyse des besoins spécifiques

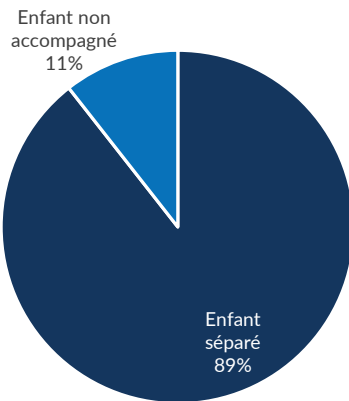
### Femmes à risque



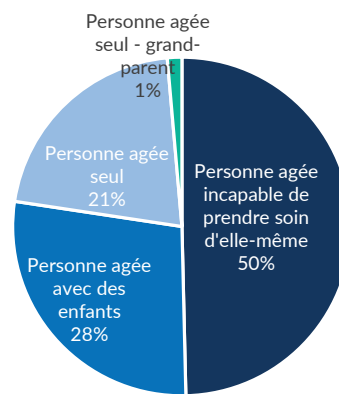
### Enfants à risque



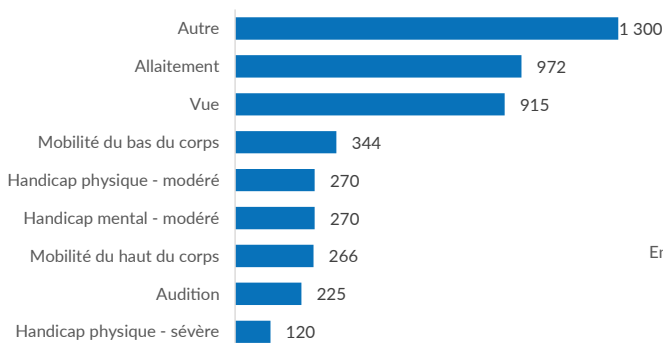
### Enfants séparés ou non accompagnés



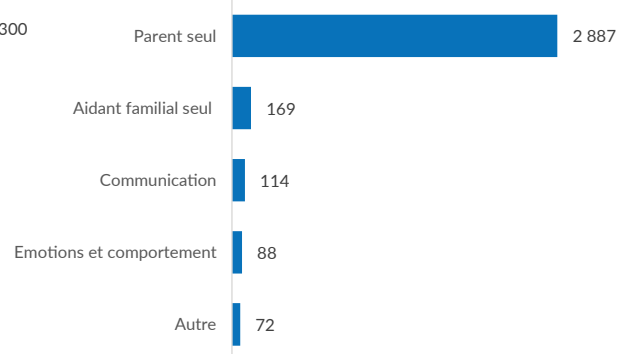
### Personnes âgées à risque



### Conditions médicales



### Autres besoins spécifiques



## Analyse des activités socio-professionnelles

