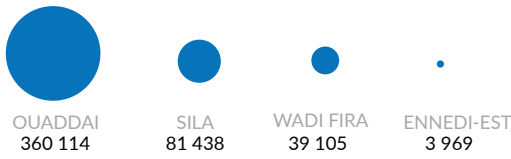


Compte tenu de la poursuite des affrontements au Soudan et de l'arrivée constante de nouveaux réfugiés et de retournés, le gouvernement tchadien estime que jusqu'à **600 000\*** réfugiés et retournés pourraient arriver au Tchad d'ici la fin de 2023

**484 626\*\*** Nouveaux réfugiés dénombrés  
**140 950** Ménages

**37** Villages d'accueil

**Personnes dénombrées par province**

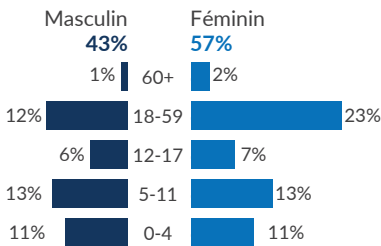


**Enregistrement biométrique individuel- Rréfugiés** (Sites aménagés de Gaga, Farchana, Abéché, Oure Cassoni, Iridimi, Ourang, Adré, Touloum et Kounougou)

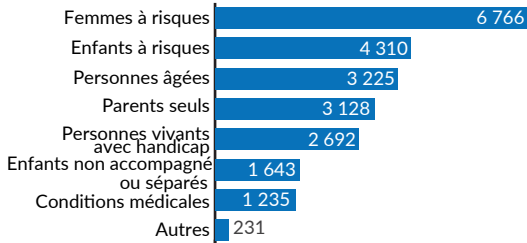
**129 566** Enregistrés  
**36 072** Ménages

**86%** enregistrés sont des femmes et enfants  
**18%** enregistrés ont des besoins spécifiques

**Désagrégation par tranche d'âge et sexe des personnes enregistrées**



**Personnes enregistrées à besoins spécifiques**



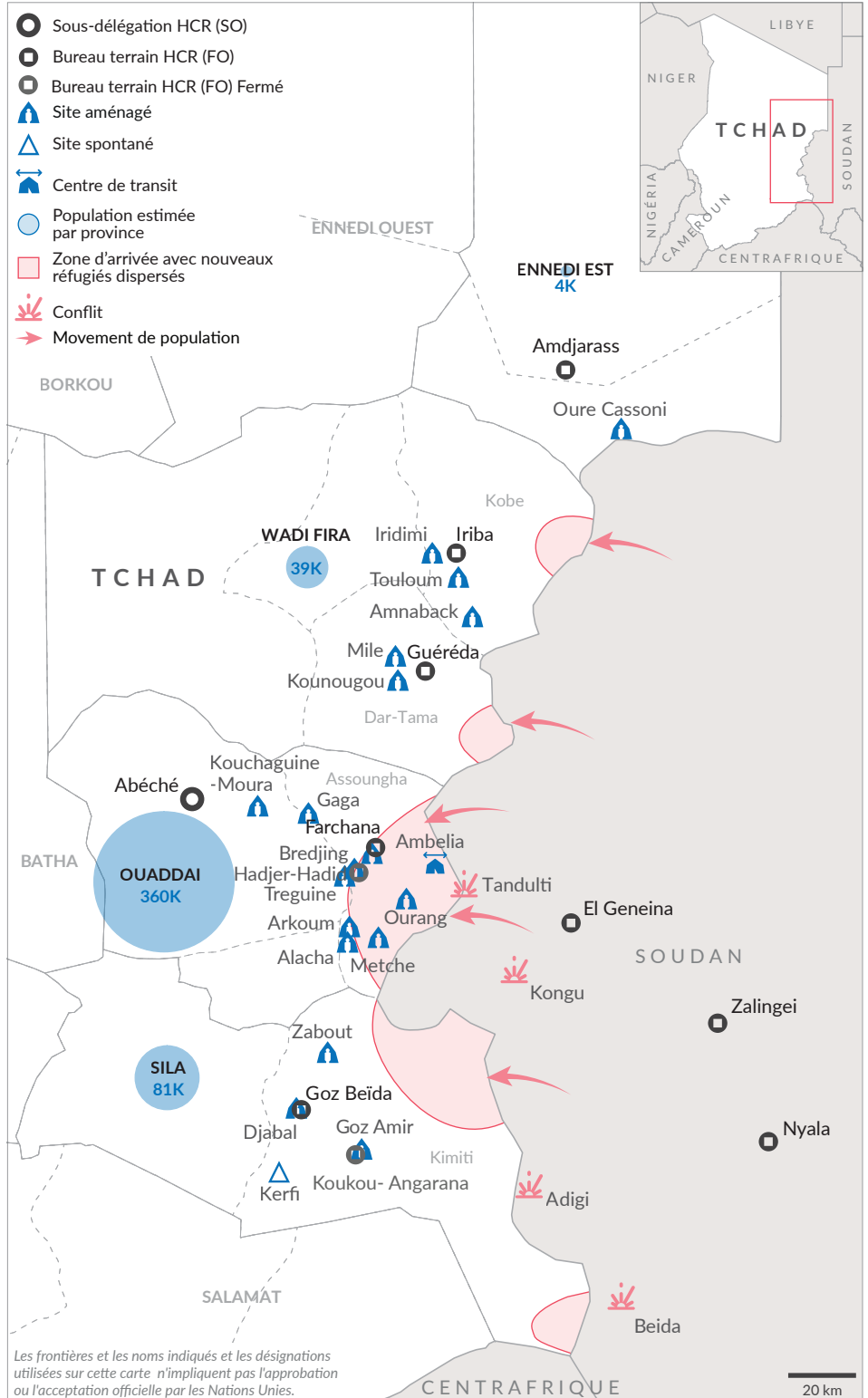
**98 770\*\*\*** Migrants retournés arrivés (Estimé)  
**93%** Retournés sont des femmes et enfants

**Contexte**

Depuis le début du conflit au Soudan le 15 avril 2023, la CNARR, le HCR et l'OIM enregistrent un **afflux de personnes forcées de fuir, notamment des réfugiés soudanais et des rapatriés tchadiens** arrivés spontanément au Tchad par plus de 32 points d'entrée frontaliers dans l'est du Tchad. Dans les provinces du Ouaddai, du Sila et du Wadi Fira.



les équipes humanitaires travaillent en soutien au gouvernement tchadien et aux autorités locales pour fournir **une assistance vitale et un ensemble de services de protection à la fois dans les sites spontanés et aussi dans les extensions ainsi que dans les camps de réfugiés nouvellement établis.** à ce jour, sous la direction du Gouvernement et du HCR, 40% des réfugiés ont été relocalisés des sites d'arrivée spontanés vers les extensions d'anciens camps de réfugiés mais aussi vers les camps nouvellement établis ou ils bénéficient tout comme les communautés hôtes des services fournis par les équipes humanitaires



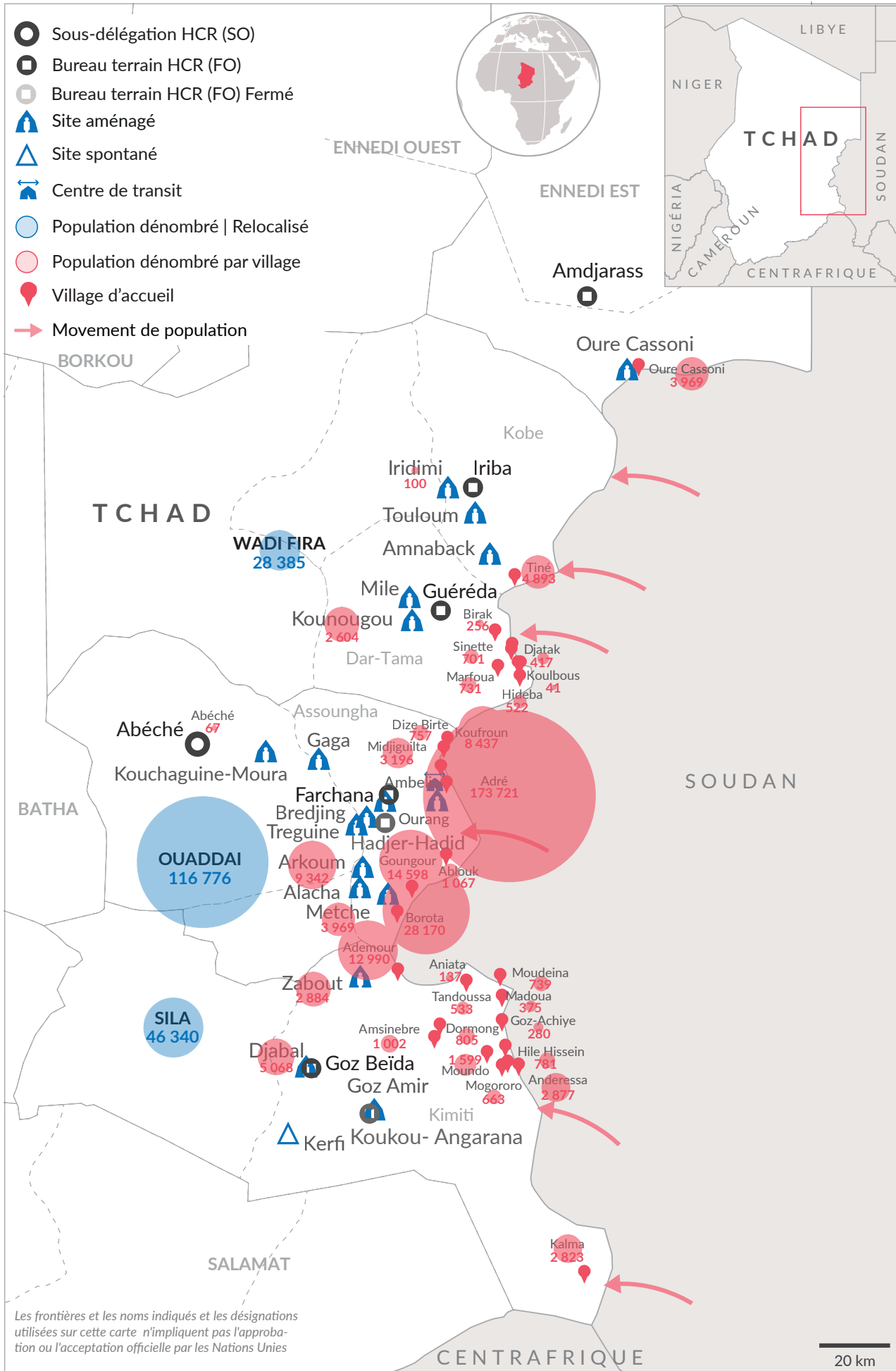
Les frontières et les noms indiqués et les désignations utilisées sur cette carte n'impliquent pas l'approbation ou l'acceptation officielle par les Nations Unies.

Sources: UNHCR, CNARR, OSM

\*Source: Estimation du gouvernement tchadien.

\*\* En se basant sur le suivi des frontières, les observations effectuées lors des premières activités de dénombrement, et les activités de protection pendant la relocalisation des réfugiés, nous avons des raisons de croire que ce chiffre pourrait connaître une réduction d'environ 20%. La finalisation du processus de relocalisation et l'enregistrement biométrique individuel, qui aura lieu dans les sites aménagés, permettront de confirmer les chiffres précis des réfugiés.

\*\*\*Source d'estimation : OIM/DTM, Chad – Sudan crisis response: Situation update 24 (05 Décembre 2023)



**Relocalisation WADI FIRA**  
(Mile, Kounougou, Irdimi et Touloum)

| Village      | Site aménagé | Individus     |
|--------------|--------------|---------------|
| Hideba       | Mile         | 644           |
| Boukouloum   | Mile         | 542           |
| Marfoua      | Mile         | 300           |
| Sinette      | Mile         | 439           |
| Grena        | Mile         | 11 689        |
| Hideba       | Kounougou    | 652           |
| Sinette      | Kounougou    | 352           |
| Djatak       | Kounougou    | 314           |
| Tiné         | Irdimi       | 12 110        |
| Tiné         | Touloum      | 1 343         |
| <b>Total</b> |              | <b>28 385</b> |

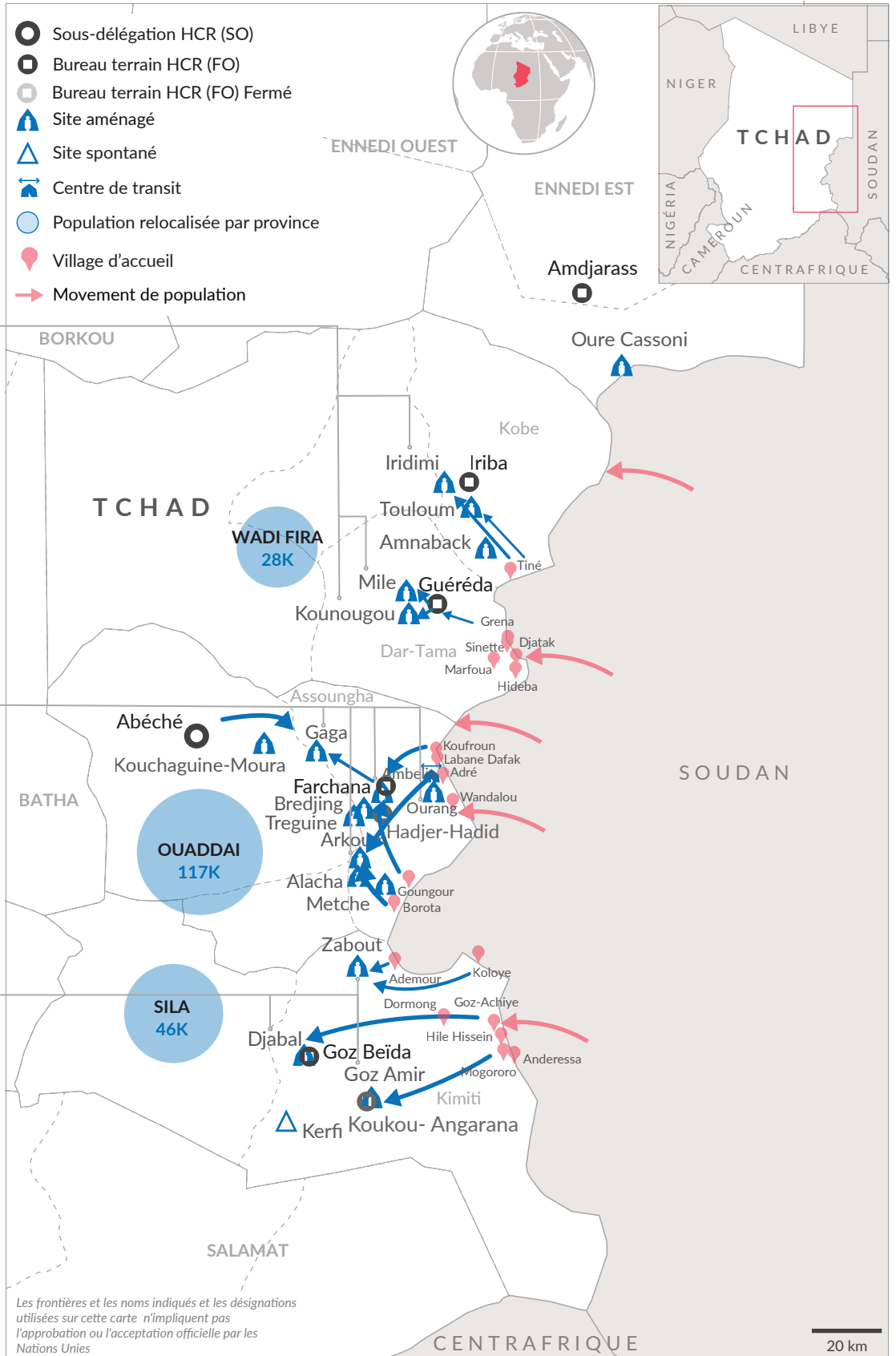
**Relocalisation OUADDAI**  
(Gaga, Farchana, Arkoum, Ourang, Metche et Allacha)

| Village      | Site aménagé | Individus      |
|--------------|--------------|----------------|
| Wandalou     | Gaga         | 4 319          |
| Goungour     | Gaga         | 2 559          |
| Adré         | Gaga         | 143            |
| Abeche       | Gaga         | 400            |
| Koufroun     | Gaga         | 16             |
| Labane Dafak | Farchana     | 3 044          |
| Adré         | Farchana     | 1 097          |
| Koufroun     | Farchana     | 362            |
| Borota       | Arkoum       | 16 078         |
| Goungour     | Arkoum       | 10 700         |
| Adré         | Metche       | 31 345         |
| Adré         | Ourang       | 44 265         |
| Adré         | Allacha      | 2 448          |
| <b>Total</b> |              | <b>116 776</b> |

**Relocalisation SILA**  
(Goz Amir, Djabal et Zabout)

| Village      | Site aménagé | Individus     |
|--------------|--------------|---------------|
| Andressa     | Goz Amir     | 1 364         |
| Hile Hissein | Goz Amir     | 569           |
| Goz Achyie   | Goz Amir     | 500           |
| Mogororo     | Goz Amir     | 237           |
| Talassa      | Goz Amir     | 219           |
| Anderessa    | Djabal       | 2 370         |
| Talassa      | Djabal       | 1 715         |
| Mogororo     | Djabal       | 87            |
| Ademour      | Zabout       | 20 663        |
| Koloye       | Zabout       | 15 297        |
| Dormong      | Zabout       | 3 319         |
| <b>Total</b> |              | <b>46 340</b> |

 **191 501** Réfugiés relocalisés vers les sites aménagés
  **51 536** Ménages
  **40%** Des personnes dénombrées ont été relocalisées
  **250** Nombre de convois



Les frontières et les noms indiqués et les désignations utilisées sur cette carte n'impliquent pas l'approbation ou l'acceptation officielle par les Nations Unies

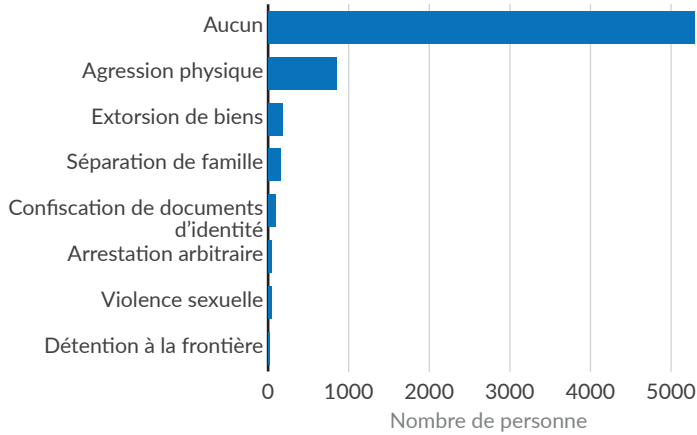
20 km

Sources: UNHCR, CNARR, OSM

**46 340** les relocalisations se font uniquement depuis les villages d'accueil vers les camps.

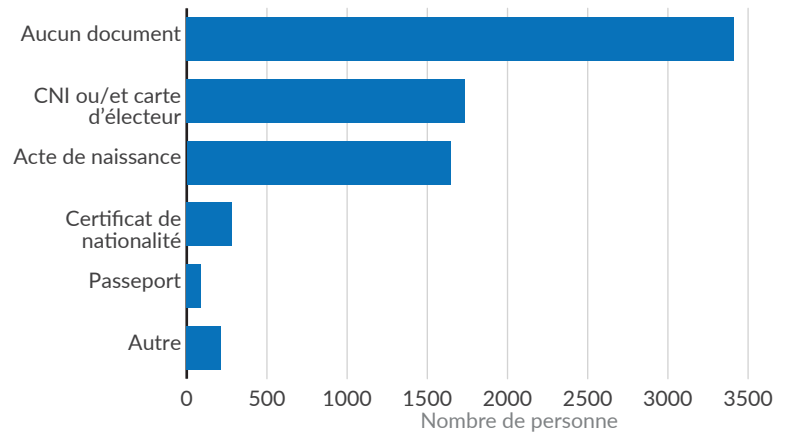
## ACCÈS AU TERRITOIRE ET À L'ASILE

À quels types de dangers ou menaces identifiées êtes-vous exposé ?



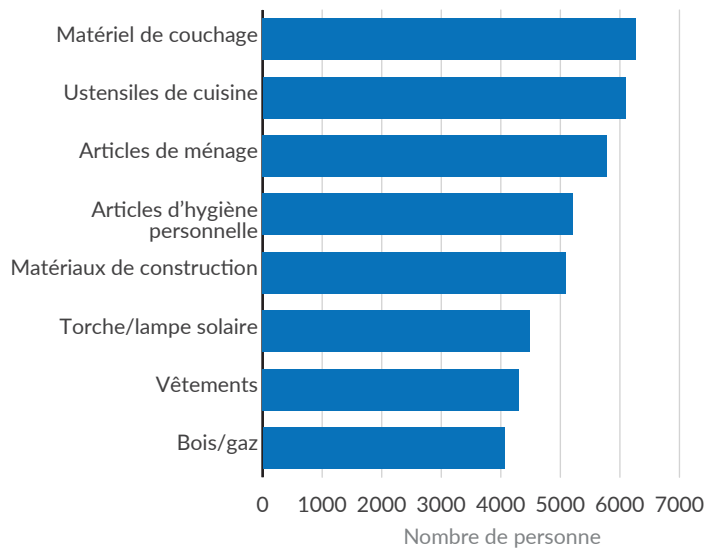
## DOCUMENTATION

Quel type de document individuel possédez-vous ?



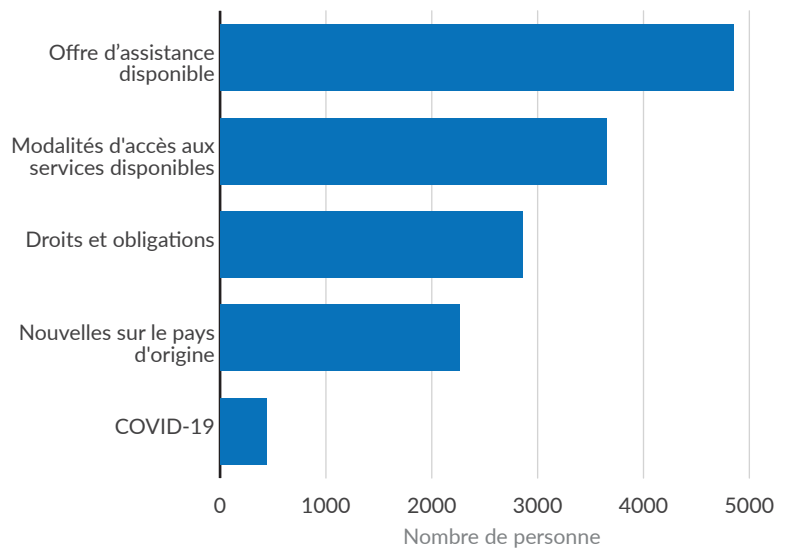
## BESOINS DE BASE ET SERVICES ESSENTIELS

Quelle est la catégorie d'articles dont votre famille a le plus besoin ?



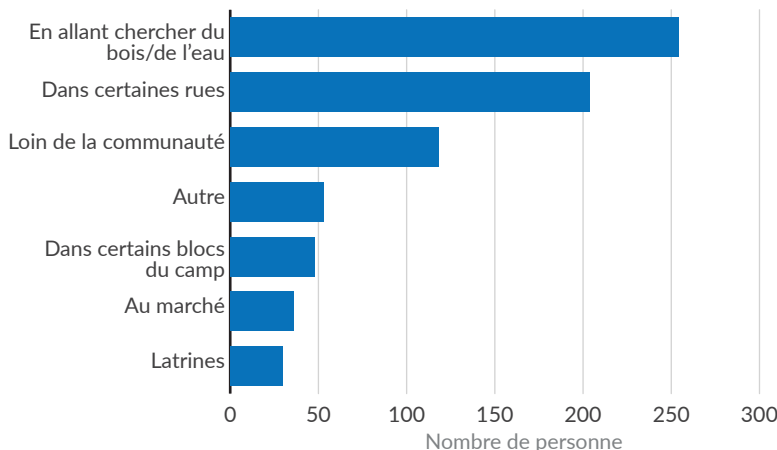
## ENGAGEMENT COMMUNAUTAIRE

Quel type d'information voudriez-vous recevoir de la part des travailleurs humanitaires et des autorités ?



## VIOLENCES BASÉES SUR LE GENRE

Y a-t-il des endroits précis dans la communauté d'accueil où vous ne vous sentez pas en sécurité ?



Le Projet 21 est un système régional de monitoring de protection, lancé en 2020 pour combler les lacunes en matière de collecte et d'analyse de données sur la protection en Afrique de l'Ouest et du Centre. Le projet inter-agence mobilise les partenaires pour collecter un ensemble de données avec des outils harmonisés et une méthodologie commune afin de générer des analyses conjointes de la situation, des risques et des tendances de protection. Au 11 décembre 2023, 6 530 réfugiés nouvellement arrivés ont été interrogés au Tchad. Il s'agit d'un sous-ensemble des données collectées.