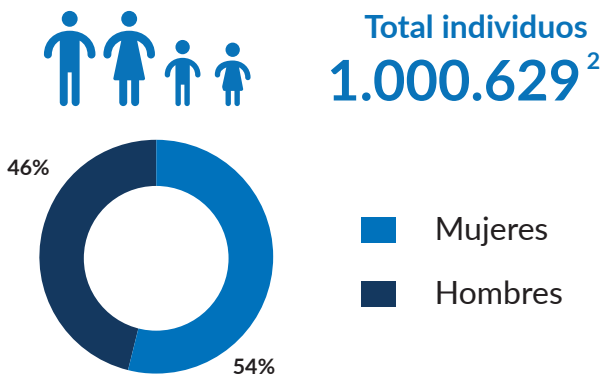


Esta infografía presenta información sobre las personas en los Registros Individuales y las Recepciones en el Ecosistema de Registro y Manejo de la Población (**PRIMES**) hasta el 31 de diciembre del 2023. Los datos presentan información demográfica, geográfica, la identificación de Necesidades Específicas de Protección (NEP), y las orientaciones brindadas a las personas con y por las cuales ACNUR trabaja.

## Número de personas registradas

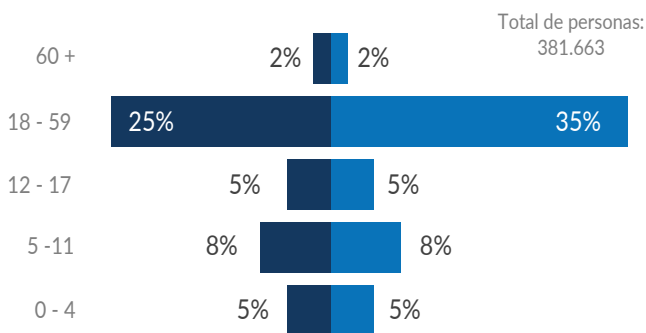
El **54%** de los casos registrados en PRIMES corresponde a mujeres.



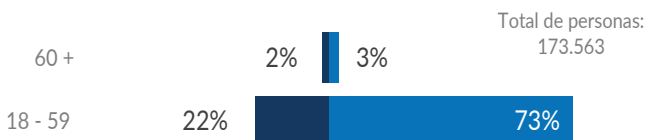
## Rangos de edad<sup>3</sup>

La edad promedio de las personas registradas en PRIMES está entre los 18 y 59 años.

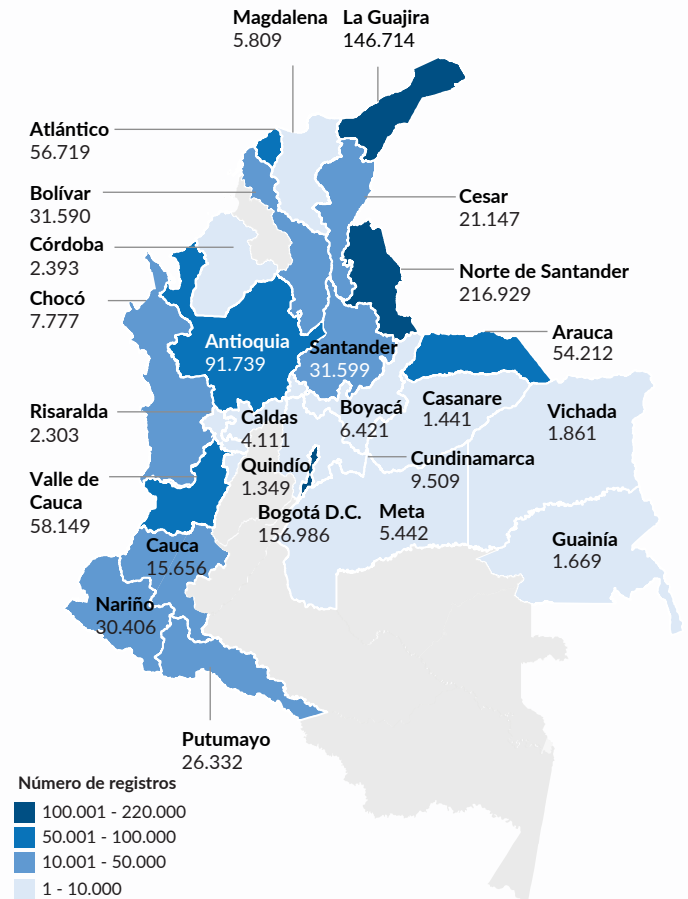
### Rangos de edad de los Registros Individuales



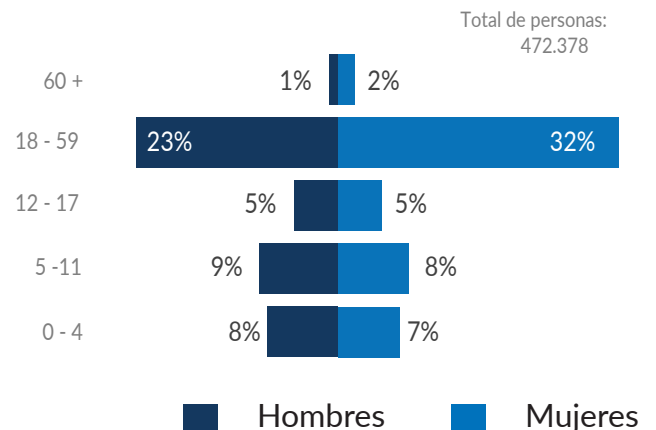
### Rangos de edad del Punto Focal de la Recepción



## Mapa 1: Distribución geográfica de los registros por departamento



## Rangos de edad del Punto Focal de la Recepción y el grupo familiar



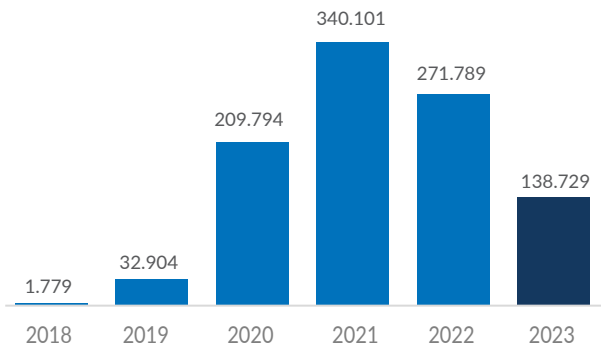
<sup>1</sup> Los datos corresponden a cifras acumuladas desde noviembre de 2018 hasta el 31 de diciembre del 2023.

<sup>2</sup> No se cuenta con información desagregada por sexo y edad para todas las personas.

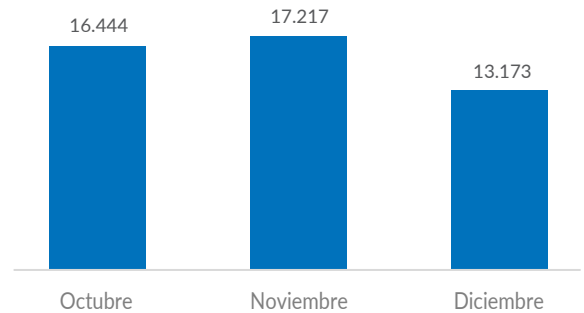
<sup>3</sup> Calculado a partir de la información disponible de las personas registradas de manera individual y las recepciones (punto focal y grupo familiar).

## Evolución de los registros PRIMES

Número de personas registradas anualmente entre 2018 - 2023



Número de personas registradas mensualmente entre octubre y diciembre del año 2023

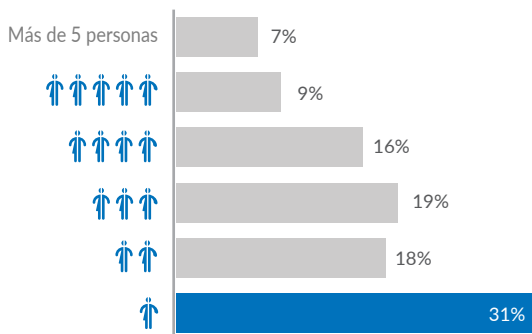


> **410.000**

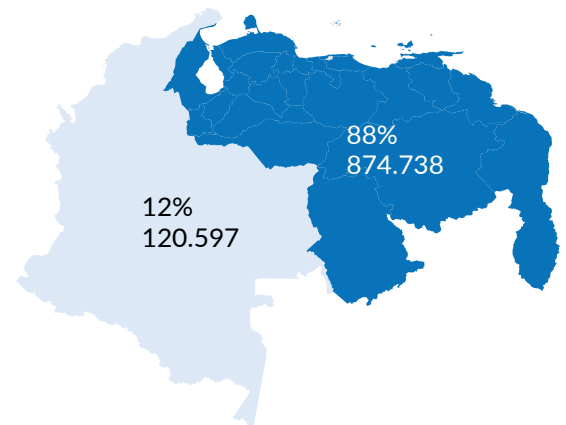
de los registros individuales en PRIMES fueron realizados en 2022 y 2023 (40% del total).

## Tamaño promedio de los grupos y país de origen<sup>4</sup>

Más del **67%** de los grupos registrados los componen grupos de 1 a 3 personas.



La mayoría de las personas tiene como país de origen Venezuela seguido por Colombia.



## Socios y usuarios PRIMES en 2023<sup>5</sup>

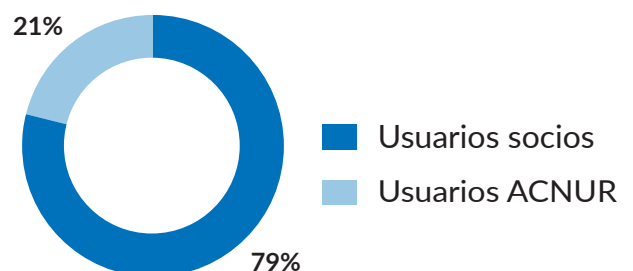


**36**

socios con acceso al ecosistema PRIMES

**30** socios regionales y **6** nacionales hacen uso del ecosistema PRIMES por medio de **584** usuarios activos.

## Usuarios en PRIMES

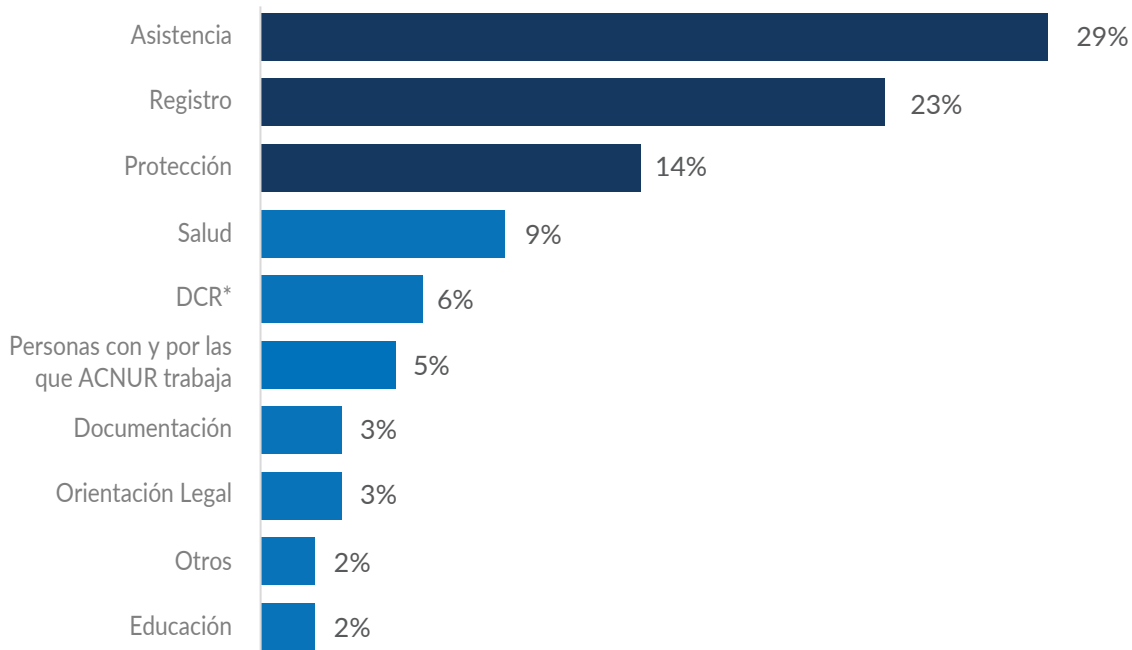


<sup>4</sup> En la entidad de Recepciones solo se cuenta con la información del país de origen del punto focal del grupo. En esta ocasión, se trabajó con el tamaño de los grupos de Recepcion y se asume que los demás integrantes del grupo tienen el mismo país de origen que el punto focal.

<sup>5</sup> Socios: Aldeas Infantiles SOS, Bethany, CARE, Colectiva Justicia Mujer, Centro Arquidiocesano del Migrante Cali, Colectiva Justicia Mujer, Comfenalco Antioquia, Corporación Ayuda Humanitaria, Corporación Mundial de la Mujer Medellín, Corproindco, Cruz Roja Colombiana Seccional Bogotá, CUSCO Internacional, Fundación Capital, Fundación de Atención al Migrante (FAMIG), Fundación ProBono, Fundación RENACER, Heartland Alliance International (HAI), HIAS, NRC, Opción Legal, Pastoral Social Apartadó, Pastoral Social Arauca, Pastoral Social Barranquilla, Pastoral Social Guajira, Pastoral Social Ipiales, Pastoral Social Puerto Carreño, Pastoral Social Puerto Inirida, Pastoral Social Soacha, Pastoral Social Tibú, Pastoral Social Tunja, Pastoral Social Villavicencio, Save the Children, Secretariado Nacional de Pastoral Social (SNPS), SEDECOM, Universidad de Antioquia, World Vision.

## Orientaciones y atenciones brindadas<sup>6</sup>

### Categorías de las comunicaciones



El **29%** de las orientaciones y atenciones brindadas se relaciona con la solicitud de **información de asistencia humanitaria**, seguido de un **23%** relacionado con la **actualización de información** en el sistema. Lo último implica la actualización de datos de contacto, NEP, cambios de Punto Focal, creación de nuevos Registros Individuales, segundas atenciones, fallecimientos, toma de biometrías, entre otros.

## Necesidades Específicas de Protección (NEP)

Las NEP permiten identificar las vulnerabilidades que presentan las personas y los riesgos de protección a los que se enfrentan. En este sentido, las personas pueden tener una o varias NEP y estas pueden cambiar durante un período determinado.

### Principales categorías NEP



#### Protección Legal y Física

Necesidades de protección legal que tienen las personas debido a una amenaza a la vida, la libertad o la integridad física (ej.: sin documentación, sin acceso a servicios vitales, riesgo de devolución, expulsión, detenciones arbitrarias, etc.).



#### Niños, niñas y adolescentes (NNA) en riesgo

Personas menores de 18 años que están en riesgo debido a su edad, dependencia y/o inmadurez, pero se encuentran acompañados por sus familias y se diferencia de la categoría NNA No Acompañados o Separados, ya que no cuentan con sus representantes legales, familiares o cuidadores consuetudinarios.



### Condición médica grave

Condiciones graves de salud que requieren tratamiento y/o atención hospitalaria por su condición mental o física. Por otro lado, las personas con discapacidades físicas, mentales, intelectuales o sensoriales se registran en la categoría de Discapacidad (la identificación de esta categoría sigue las recomendaciones del Grupo de Washington).



### Padre/madre o cuidadores solos/as

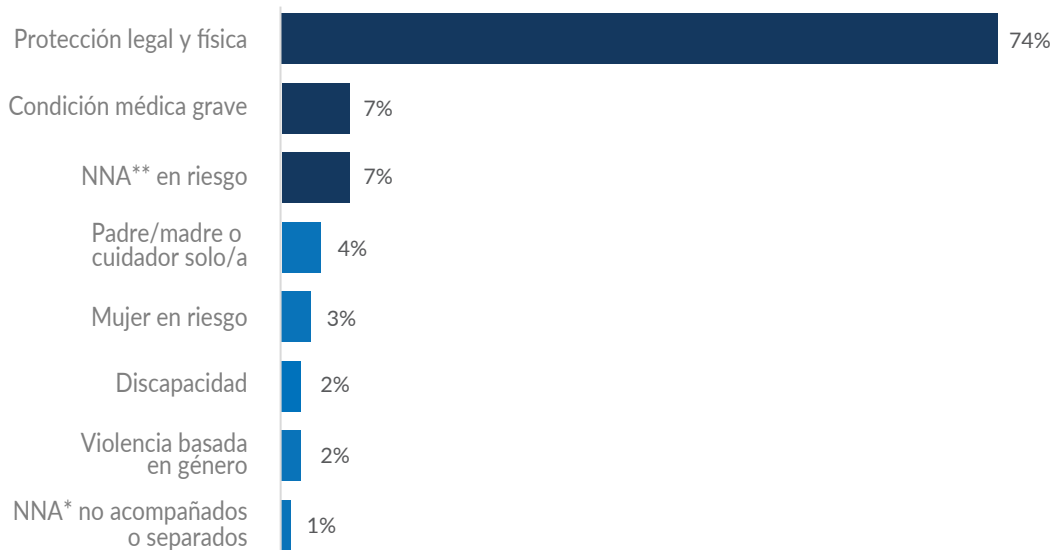
Personas adultas a cargo de dependientes (ya sean niños y/o adultos mayores), y que esta situación les genera más probabilidad de estar sujetos a riesgos de protección.



### Mujer en riesgo






Personas que se identifican como mujeres y que sean mayores de 18 años expuestas a situaciones riesgosas por su identidad de género. Adicionalmente, la categoría de “violencia basada en género” se utiliza para cualquier acto de violencia que resulte o no, en un daño o sufrimiento físico, sexual o psicológico a las personas con base en su género.

## Categorías NEP



## Principales subcategorías de NEP registradas en PRIMES

Entre el número total de NEP, el **30% tiene necesidades básicas insatisfechas**, con dificultades en lograr un nivel de vida mínimo, incluido el acceso a alimentos, ropa, vivienda, agua, saneamiento y atención médica. El **26% de las personas no cuenta con documentación legal**, tratándose de personas que se encuentran en situación irregular, que no poseen ningún documento y/o que están en riesgo de apatridia.

-  **30%** Necesidades básicas insatisfechas
-  **26%** Sin documentación legal
-  **14%** Sin acceso a servicios
-  **6%** NNA en riesgo de no asistir al colegio
-  **4%** Padre/madre o cuidador solo/a a cargo del hogar

<sup>6</sup> Las comunicaciones hacen referencia al número de orientaciones y atenciones brindadas y no a las personas o grupos representados en las comunicaciones.

\*DCR: Determinación de la condición de refugiado \*\*NNA: Niños, Niñas y Adolescentes