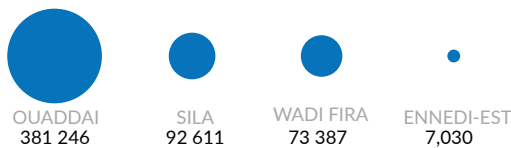


Compte tenu de la persistance des affrontements au Soudan et de l'arrivée constante de nouveaux réfugiés et de retournés, le gouvernement tchadien estime que le nombre de réfugiés et de retournés pourrait atteindre les **910 000\*** au Tchad d'ici la fin de 2024.

**554 274\*\*** Nouveaux réfugiés dénombrés ou en cours de dénombrement  
**158 032** Ménages  
**37** Villages d'accueil

**Nouveaux réfugiés par province**



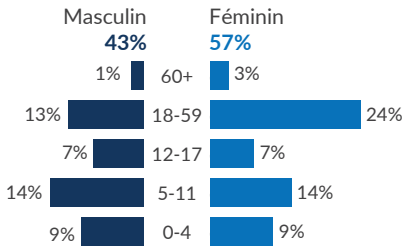
**Enregistrement biométrique individuel des réfugiés**

(à Abeche, Adre, Am Nabak, Arkoum, Djabal, Farchana, Gaga, Goz Amir, Iridimi, Kounougou, Metché, Mile, Ourang, Oure Cassoni, Tissi, Touloum, Zabout)

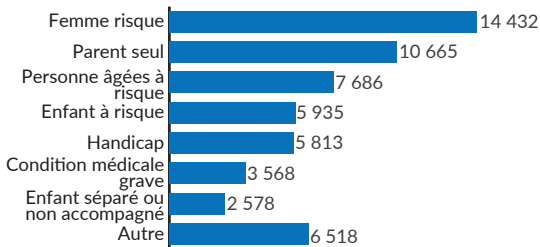
**391 770** Individus enregistrés et pré-enregistrés  
**106 326** Ménages

**87%** enregistrés sont des femmes et enfants  
**12%** enregistrés ont des besoins spécifiques

**Désagrégation par tranche d'âge et sexe des personnes enregistrées**



**Personnes enregistrées à besoins spécifiques**

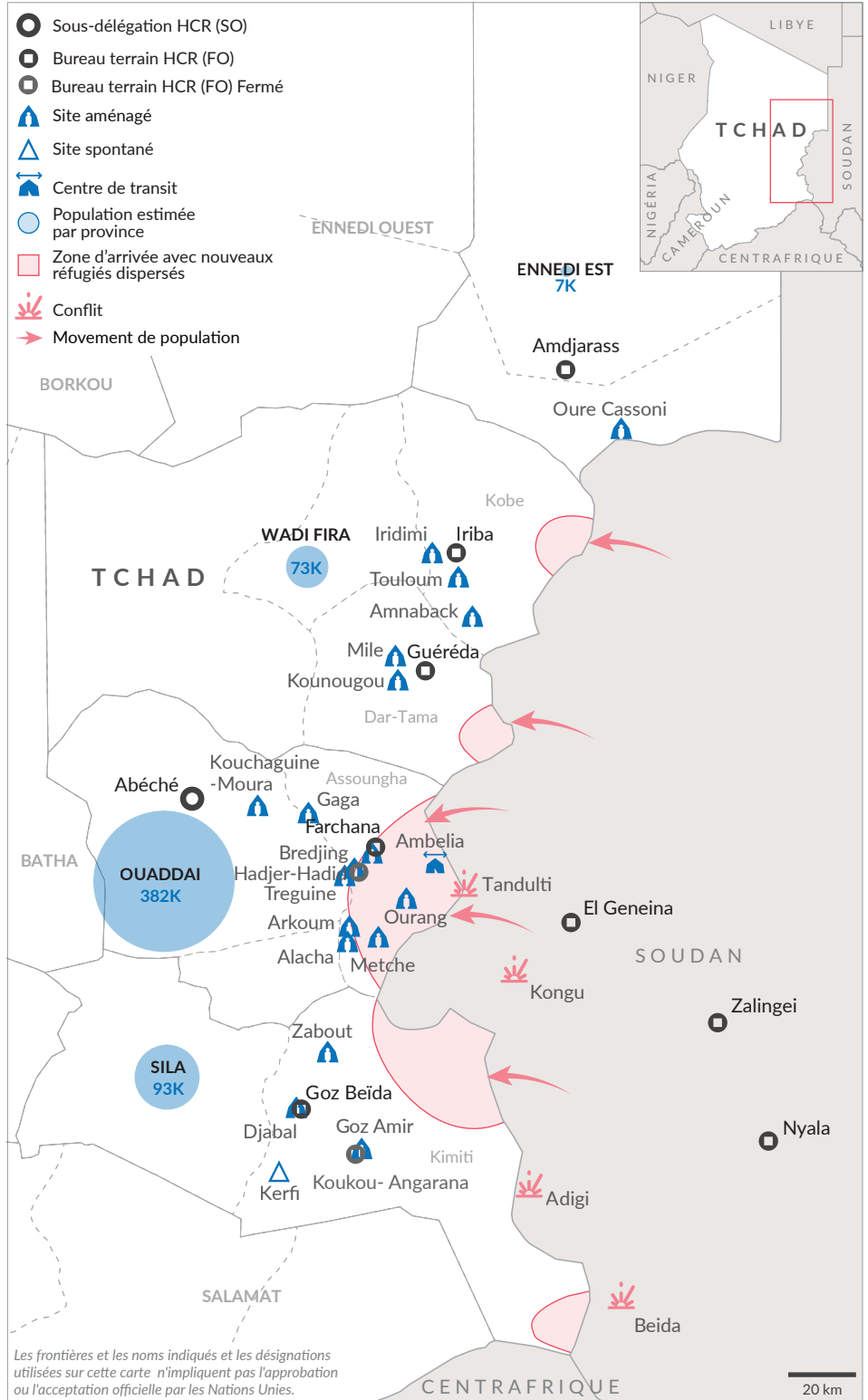


**144 015\*\*\*** Migrants retournés arrivés (Estimé)  
**93%** Retournés sont des femmes et enfants

**Contexte**

Depuis le début du conflit au Soudan le 15 avril 2023, la CNARR, le HCR et l'OIM enregistrent un **afflux de personnes forcées de fuir, notamment des réfugiés soudanais et des rapatriés tchadiens** arrivés spontanément au Tchad par plus de 32 points d'entrée frontaliers dans l'est du Tchad. Dans les provinces du Ouaddai, du Sila et du Wadi Fira.

les équipes humanitaires travaillent en soutien au gouvernement tchadien et aux autorités locales pour fournir **une assistance vitale et un ensemble de services de protection à la fois dans les sites spontanés et aussi dans les extensions ainsi que dans les camps de réfugiés nouvellement établis**. à ce jour, sous la direction du Gouvernement et du HCR, 45% des réfugiés ont été relocalisés des sites d'arrivée spontanés vers les extensions d'anciens camps de réfugiés mais aussi vers les camps nouvellement établis ou ils bénéficient tout comme les communautés hôtes des services fournis par les équipes humanitaires



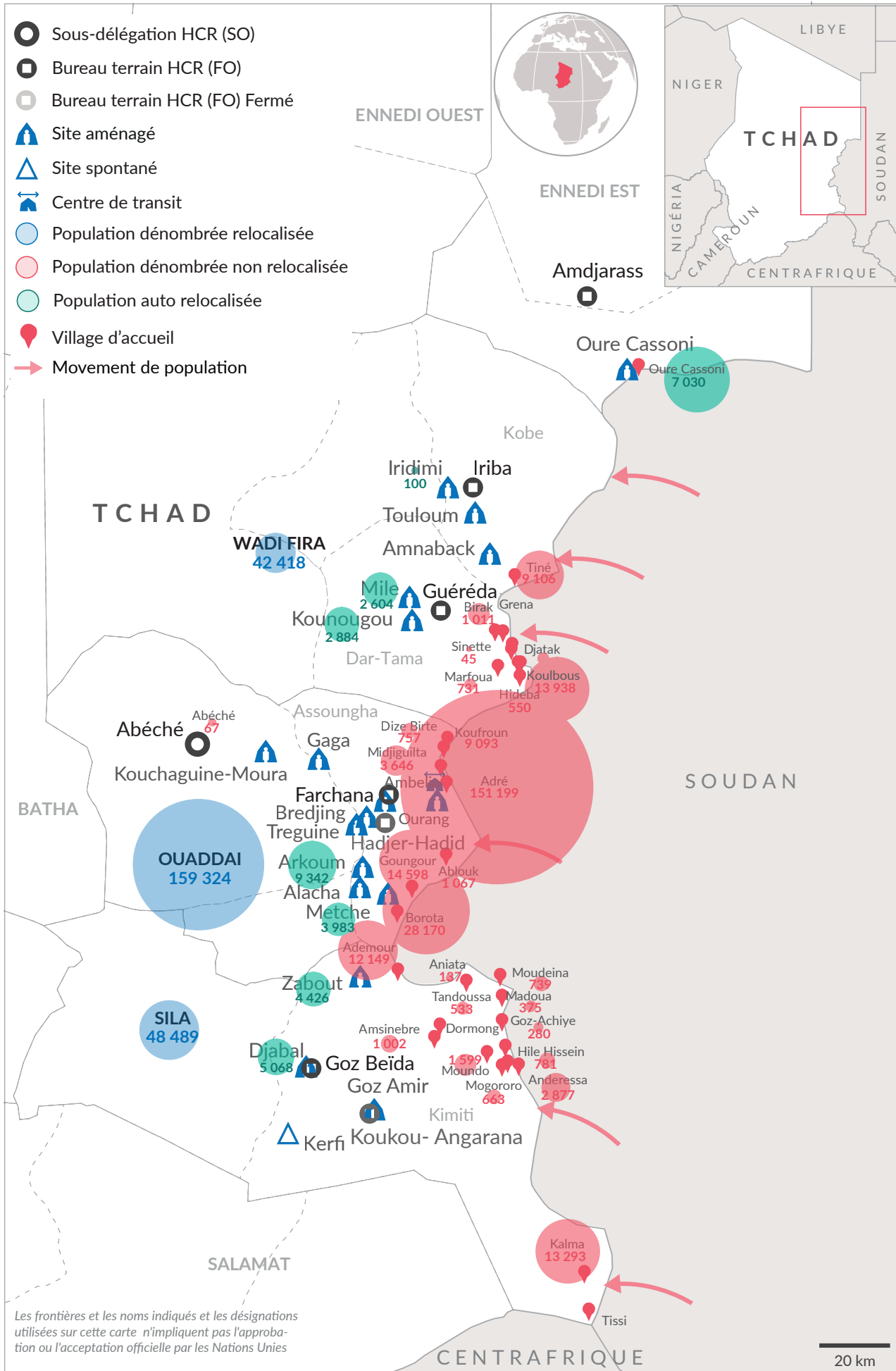
Les frontières et les noms indiqués et les désignations utilisées sur cette carte n'impliquent pas l'approbation ou l'acceptation officielle par les Nations Unies.

Sources: UNHCR, CNARR et OSM

\* Source: Estimation du gouvernement tchadien.

\*\* Environ 26 000 nouveaux arrivés ont été signalés, mais pas encore dénombrés. En se basant sur le suivi des frontières, les observations effectuées lors des premières activités de dénombrement, et les activités de protection pendant la relocalisation des réfugiés, nous avons des raisons de croire que ce chiffre pourrait connaître une réduction d'environ 20 %. La finalisation du processus de relocalisation et l'enregistrement biométrique individuel, qui aura lieu dans les sites aménagés, permettront de confirmer les chiffres précis des réfugiés.

\*\*\* Source d'estimation : OIM/DTM, Chad – Sudan crisis response: Situation update 29 (10 Février 2024)



Sources: UNHCR, CNARR et OSM

**Relocalisation WADI FIRI**  
(Mile, Kounougou, Iridimi et Touloum)

Village	Site aménagé	Individus
Hideba	Mile	1 030
Boukouloum	Mile	542
Marfoua	Mile	300
Sinette	Mile	2 208
Grena	Mile	12 077
Hideba	Kounougou	652
Sinette	Kounougou	352
Djatak	Kounougou	314
Tiné	Iridimi	12 110
Tiné	Touloum	12 208
Djatak	Mile	487
Koulbous	Mile	138
<b>Total</b>		<b>42 418</b>

**Relocalisation OUADDAI**  
(Gaga, Farchana, Arkoum, Ourang, Metche et Alacha)


Village	Site aménagé	Individus
Wandalou	Gaga	4 319
Goungour	Gaga	2 559
Adré	Gaga	143
Abéché	Gaga	400
Koufroun	Gaga	16
Labane Dafak	Farchana	3 044
Adré	Farchana	1 097
Koufroun	Farchana	362
Borota	Arkoum	16 078
Goungour	Arkoum	10 700
Adré	Metche	31,345
Adré	Ourang	44 265
Adré	Alacha	44 996
<b>Total</b>		<b>159 324</b>

**Relocalisation SILA**  
(Goz Amir, Djabal, Zabout et Kerfi)

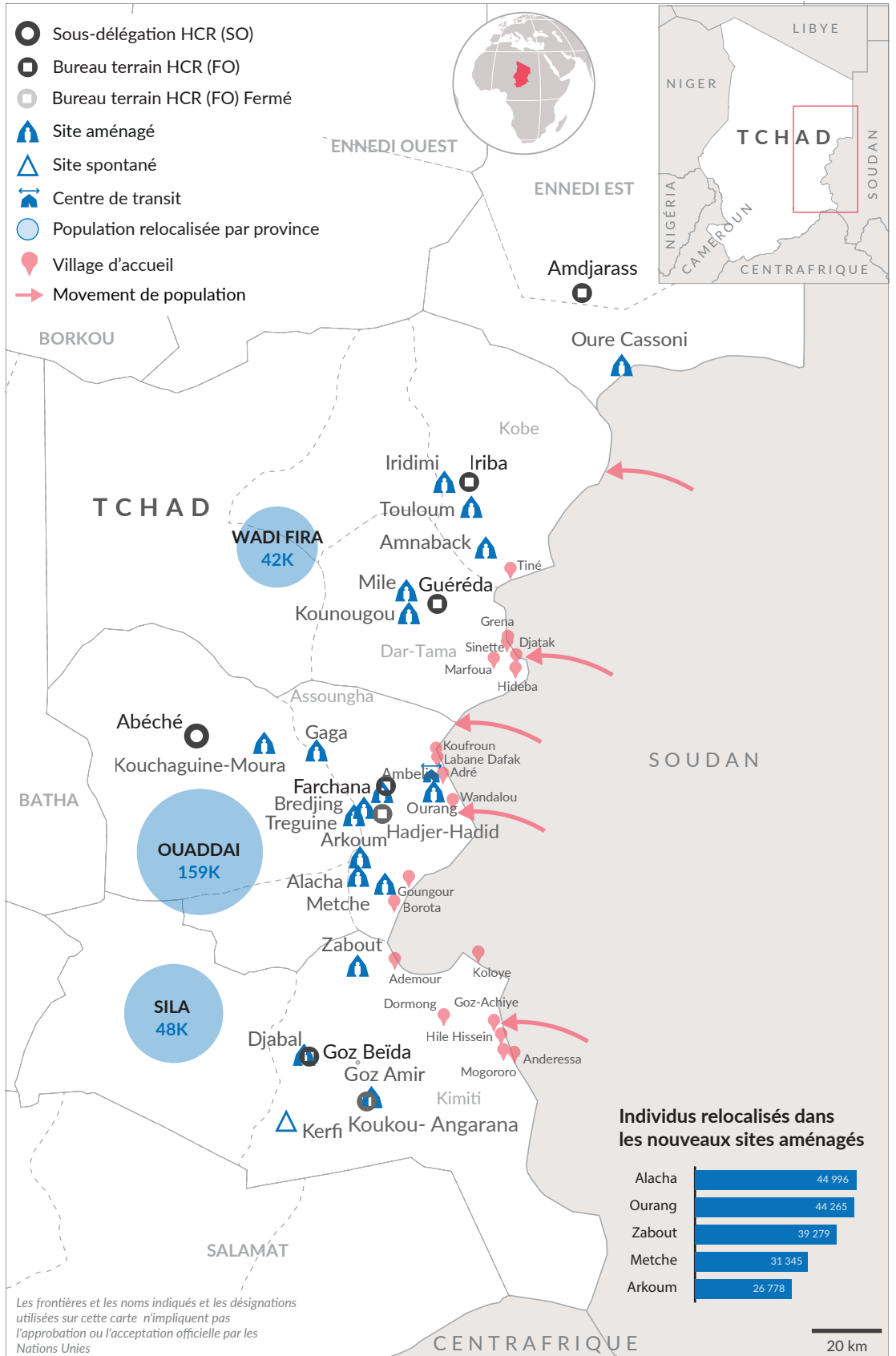
Village	Site aménagé	Individus
Andressa	Goz Amir	1 364
Hile Hissein	Goz Amir	569
Goz Achiye	Goz Amir	500
Mogororo	Goz Amir	237
Talassa	Goz Amir	219
Andressa	Djabal	2 370
Talassa	Djabal	1 715
Mogororo	Djabal	87
Ademour	Zabout	20 663
Koloye	Zabout	15 297
Dormong	Zabout	3 319
Ademour	Kerfi	841
Dormong	Kerfi	1 308
<b>Total</b>		<b>48 489</b>

 **250 231**  
Réfugiés relocalisés vers les sites aménagés

**68 283**  
Ménages

 **48%**  
Des personnes dénombrées ont été relocalisées

 **319**  
Nombre de convois



**Individus relocalisés dans les nouveaux sites aménagés**

Alacha	44 996
Ourang	44 265
Zabout	39 279
Metche	31 345
Arkoum	26 778

Les frontières et les noms indiqués et les désignations utilisées sur cette carte n'impliquent pas l'approbation ou l'acceptation officielle par les Nations Unies

Sources: UNHCR, CNARR et OSM