

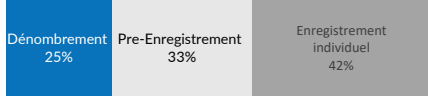
Contexte

Depuis le début du conflit au Soudan en **avril 2023**, la CNARR, le HCR et l'OIM font face à un afflux massif de réfugiés soudanais et de migrant tchadien retournés en provenance du Darfour, traversant la frontière orientale du Tchad. Au départ, une estimation de **910 000*** personnes nécessitant une assistance humanitaire a été établie. Pour garantir leur **protection**, une vaste opération de **dénombrement** a été lancée le long de la frontière, permettant la collecte des données essentielles sur les réfugiés pour une assistance ciblée. En parallèle, des efforts de **relocalisation** depuis les villages d'accueil vers des sites aménagés ont été initiés pour faciliter l'**enregistrement individuel**, débuté le 12 juin 2023, s'adaptant au rythme de la relocalisation.

 **559 423****

Nouveaux réfugiés dénombrés




 **Evolution de l'enregistrement individuel des dénombrés**



 **Enregistrement individuel**

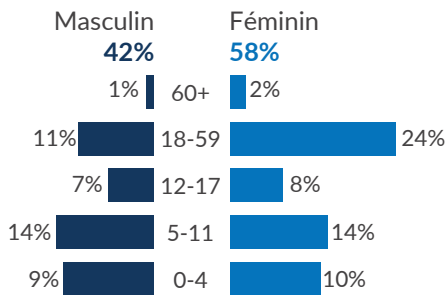
à partir du 12 juin 2023

 **424 286***** Individus
115 052 Ménages

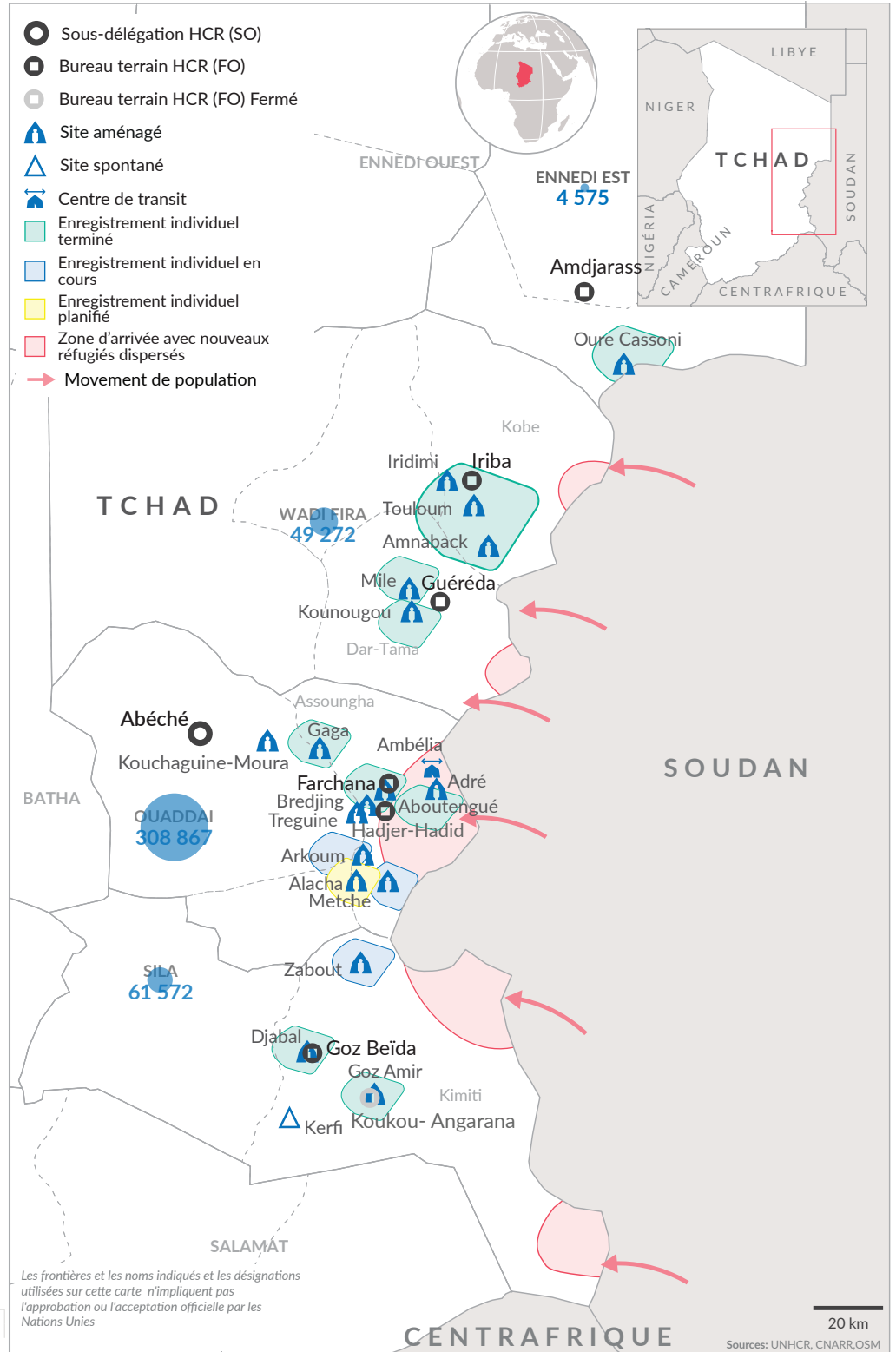
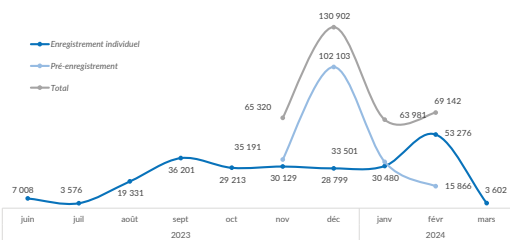
 61% Enfants
 88% Femmes & enfants
 58 536 Besoins spécifiques

 353 095 Enrôlement biométrique
 255 790 Documentations et cartes de ration

Pyramide des âges



Evolution de l'enregistrement individuel et le pré-enregistrement par mois



* Estimation du gouvernement tchadien.

** En se basant sur le suivi des frontières, les observations effectuées lors des premières activités de dénombrement, et les activités de protection pendant la relocalisation des réfugiés, nous avons des raisons de croire que ce chiffre pourrait connaître une réduction d'environ 20%. La finalisation du processus de pré-enregistrement aux frontières, a relocalisation et l'enregistrement biométrique individuel qui aura lieu dans les sites aménagés, permettront de confirmer les chiffres précis des réfugiés.


*** Le chiffre englobe les enregistrements individuels biométriques réalisés dans les camps après la relocalisation, ainsi que les pré-enregistrements effectués sur le site spontané d'Adré. Il est important de noter que ce chiffre pourrait augmenter, car parmi les personnes enregistrées, 833 NOC seront traités en amont afin de déterminer leur statut final.


ENNEDI EST

Oure Cassoni

4 575
Individus

1 605
Ménages

 60%
Enfants


 84%
Femmes
& enfants


 720
Personnes à
besoins spécifiques


Farchana

6 444
Individus

1 841
Ménages

 62%
Enfants

 86%
Femmes
& enfants


 1 667
Personnes à
besoins spécifiques


WADI FIRA

Iridimi

13 893
Individus

4 126
Ménages

 55%
Enfants


 83%
Femmes
& enfants


 1 196
Personnes à
besoins spécifiques

Abéché

4 860
Individus

1 490
Ménages

 44%
Enfants


 74%
Femmes
& enfants


 60
Personnes à
besoins spécifiques

Kounougou

13 887
Individus

4 124
Ménages

 67%
Enfants


 88%
Femmes
& enfants


 380
Personnes à
besoins spécifiques

Arkoum

42 796
Individus

11 841
Ménages

 61%
Enfants


 89%
Femmes
& enfants


 9 983
Personnes à
besoins spécifiques


Amnaback

2 251
Individus

914
Ménages

 55%
Enfants


 80%
Femmes
& enfants


 158
Personnes à
besoins spécifiques

Adré

178 256
Individus

47 920
Ménages

 62%
Enfants


 89%
Femmes
& enfants


 12 395
Personnes à
besoins spécifiques

Touloum

11 195
Individus

3 561
Ménages

 55%
Enfants


 82%
Femmes
& enfants


 1 581
Personnes à
besoins spécifiques

Métché

17 405
Individus

4 619
Ménages

 56%
Enfants


 84%
Femmes
& enfants


 3 864
Personnes à
besoins spécifiques

Mile

17 638
Individus

4 539
Ménages

 64%
Enfants

 88%
Femmes
& enfants


 4 023
Personnes à
besoins spécifiques


SILA

Djabal

23 107
Individus

6 128
Ménages

 59%
Enfants

 85%
Femmes
& enfants


 712
Personnes à
besoins spécifiques


OUADDAI


Ourang

44 462
Individus

11 938
Ménages

 58%
Enfants


 86%
Femmes
& enfants


 9 238
Personnes à
besoins spécifiques

Goz Amir

3 194
Individus

718
Ménages

 66%
Enfants


 89%
Femmes
& enfants


 399
Personnes à
besoins spécifiques

Gaga

8 942
Individus

2 905
Ménages

 64%
Enfants


 88%
Femmes
& enfants

 1 960
Personnes à
besoins spécifiques


Zabout

43 979
Individus




10 619
Ménages

 63%
Enfants

 87%
Femmes
& enfants

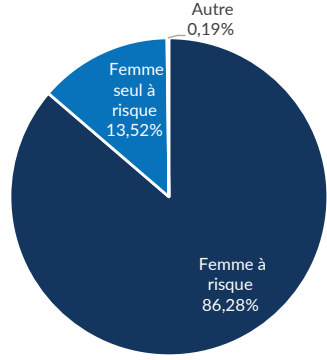
 9 280
Personnes à
besoins spécifiques

Tissi **5169** Individus **1 385** Ménages

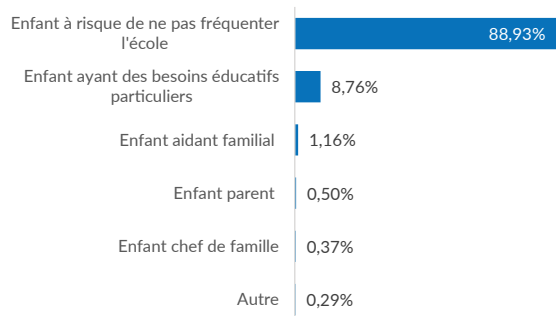
 67% Enfants
 93% Femmes & enfants
 594 Personnes à besoins spécifiques

 **Analyse des besoins spécifiques**

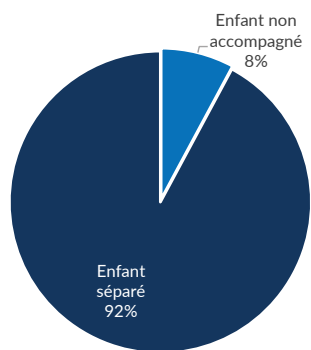
Femmes à risque



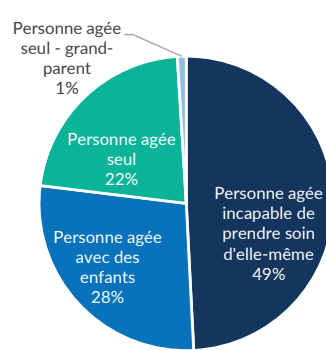
Enfants à risque



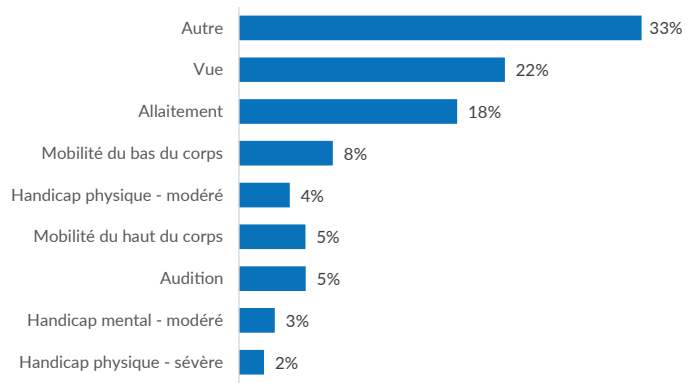
Enfants séparés ou non accompagnés



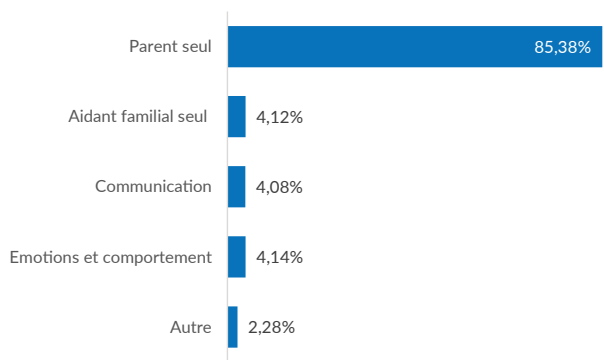
Personnes âgées à risque



Conditions médicales



Autres besoins spécifiques



 **Analyse des activités socio-professionnelles**

