

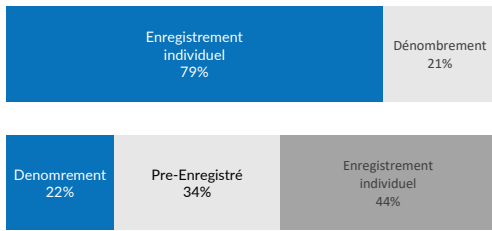
## Contexte

Depuis le début du conflit au Soudan en **avril 2023**, la CNARR, le HCR et l'OIM font face à un afflux massif de réfugiés soudanais et de migrants tchadiens retournés en provenance du Darfour, qui ont traversé frontière orientale du Tchad. Au départ, les projections des humanitaires font état d'un estimation **910 000\*** personnes nécessitant une assistance humanitaire a été établie. Pour garantir leur **protection**, une vaste opération de **dénombrement** a été lancée le long de la frontière, permettant la collecte des données essentielles sur les réfugiés pour une assistance ciblée. En parallèle, des efforts de **relocalisation** depuis les villages d'accueil vers des sites aménagés ont été initiés pour faciliter **l'enregistrement biométrique individuel des réfugiés quand ils sont installés dans les sites aménagés**.

 **561 970\*\***

Nouveaux réfugiés dénombrés




 **Evolution de l'enregistrement individuel des dénombrés**



## Enregistrement individuel

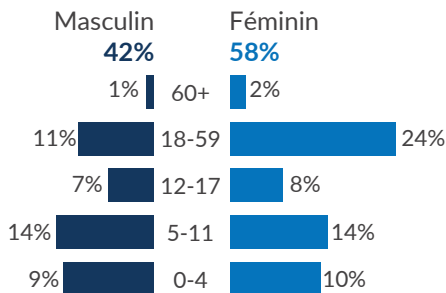
à partir du 12 juin 2023

 **442 616\*\*\*** Individus  
**117 247** Ménages

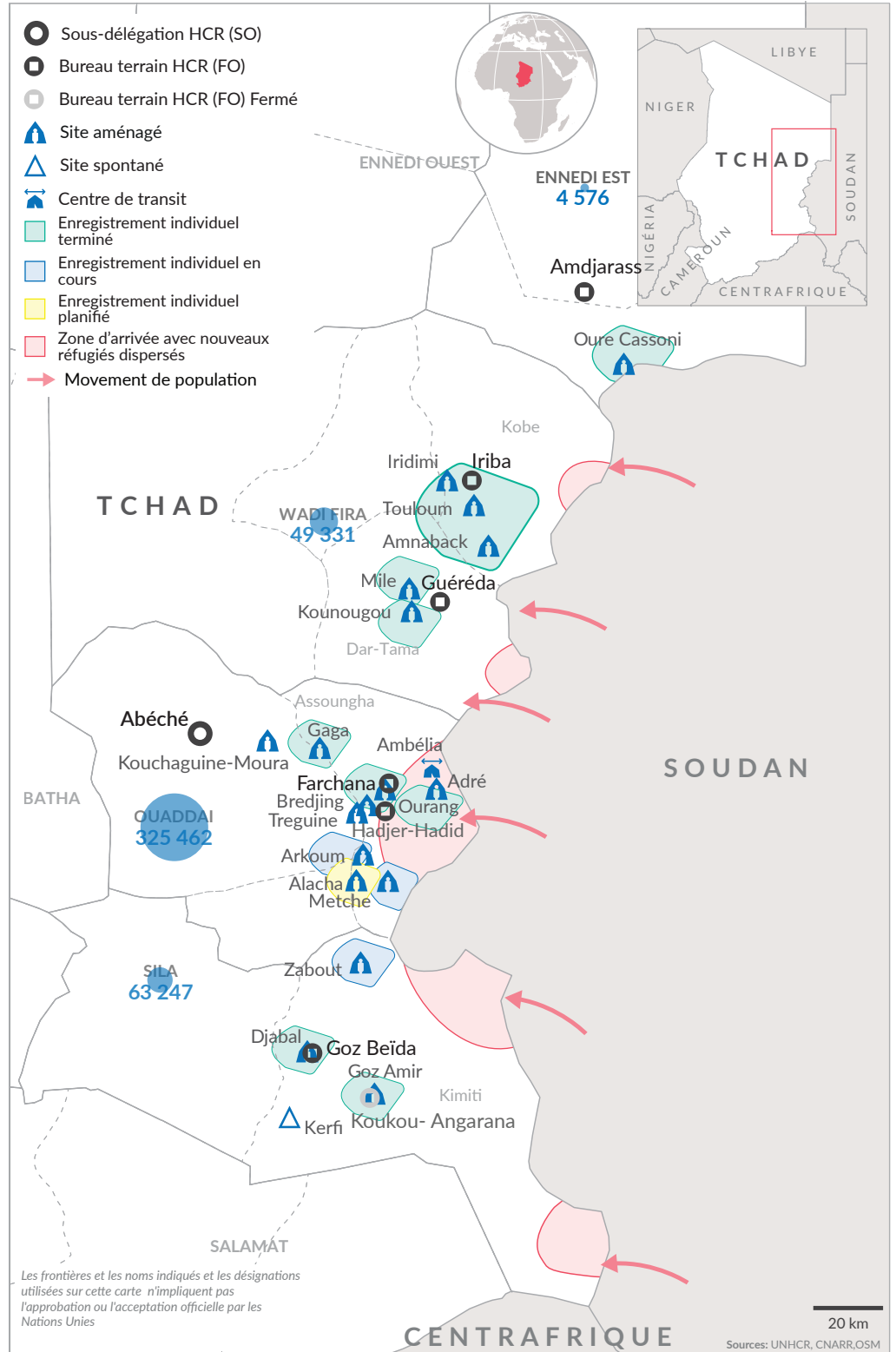
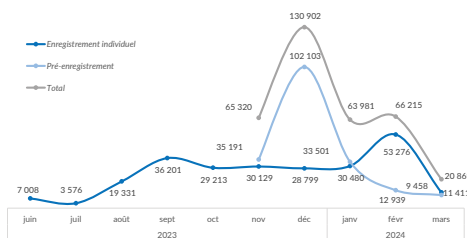
 **61%** Enfants  
 **88%** Femmes & enfants  
 **59 510** Besoins spécifiques

 **364 870** Enrôlement biométrique  
 **281 256** Documentations et cartes de ration

## Pyramide des âges



## Evolution de l'enregistrement individuel et le pré-enregistrement par mois



Les frontières et les noms indiqués et les désignations utilisées sur cette carte n'impliquent pas l'approbation ou l'acceptation officielle par les Nations Unies

20 km

Sources: UNHCR, CNARR, OSM

\* Estimation du gouvernement tchadien.

\*\* En se basant sur le suivi des frontières, les observations effectuées lors des premières activités de dénombrement, et les activités de protection pendant la relocalisation des réfugiés, nous avons des raisons de croire que ce chiffre pourrait connaître une réduction d'environ 20%. La finalisation du processus de pré-enregistrement aux frontières, a relocalisation et l'enregistrement biométrique individuel qui aura lieu dans les sites aménagés, permettront de confirmer les chiffres précis des réfugiés.


\*\*\* Le chiffre englobe les enregistrements individuels biométriques réalisés dans les camps après la relocalisation, ainsi que les pré-enregistrements effectués sur le site spontané d'Adré. Il est important de noter que ce chiffre pourrait augmenter, car parmi les personnes enregistrées, 838 NOC seront traités en amont afin de déterminer leur statut final.


**ENNEDI EST**

Oure Cassoni

**4 576**  
Individus

**1 606**  
Ménages

 60%  
Enfants


 84%  
Femmes  
& enfants


 720  
Personnes à  
besoins spécifiques


Farchana

**6 445**  
Individus

**1 842**  
Ménages

 62%  
Enfants

 86%  
Femmes  
& enfants


 1 667  
Personnes à  
besoins spécifiques


**WADI FIRA**

Iridimi

**13 936**  
Individus

**4 143**  
Ménages

 55%  
Enfants


 83%  
Femmes  
& enfants


 1 209  
Personnes à  
besoins spécifiques

Abéché

**4 860**  
Individus

**1 490**  
Ménages

 44%  
Enfants


 74%  
Femmes  
& enfants


 60  
Personnes à  
besoins spécifiques

Kounougou

**4 301**  
Individus

**1 136**  
Ménages

 67%  
Enfants


 88%  
Femmes  
& enfants


 380  
Personnes à  
besoins spécifiques

Arkoum

**43 869**  
Individus

**12 149**  
Ménages

 61%  
Enfants

 89%  
Femmes  
& enfants


 10 336  
Personnes à  
besoins spécifiques


Amnaback

**2 251**  
Individus

**914**  
Ménages

 55%  
Enfants


 80%  
Femmes  
& enfants


 158  
Personnes à  
besoins spécifiques

Adré

**188 777**  
Individus

**47 920**  
Ménages

 62%  
Enfants


 89%  
Femmes  
& enfants


 13 554  
Personnes à  
besoins spécifiques

Touloum

**11 205**  
Individus

**3 566**  
Ménages

 55%  
Enfants


 82%  
Femmes  
& enfants


 1 580  
Personnes à  
besoins spécifiques

Métché

**28 107**  
Individus

**7 386**  
Ménages

 57%  
Enfants


 84%  
Femmes  
& enfants


 4 929  
Personnes à  
besoins spécifiques

Mile

**17 638**  
Individus

**4 539**  
Ménages

 64%  
Enfants

 88%  
Femmes  
& enfants


 4 023  
Personnes à  
besoins spécifiques


**SILA**

Djabal

**9 230**  
Individus

**2 416**  
Ménages

 59%  
Enfants

 85%  
Femmes  
& enfants


 712  
Personnes à  
besoins spécifiques


**OUADDAI**


Ourang

**44 462**  
Individus

**11 938**  
Ménages

 58%  
Enfants

 86%  
Femmes  
& enfants


 9 238  
Personnes à  
besoins spécifiques

Goz Amir

**3 194**  
Individus

**718**  
Ménages

 66%  
Enfants

 89%  
Femmes  
& enfants


 399  
Personnes à  
besoins spécifiques

Gaga

**8 942**  
Individus

**2 905**  
Ménages

 64%  
Enfants


 88%  
Femmes  
& enfants


 1 960  
Personnes à  
besoins spécifiques

Zabout

**45 654**  
Individus

**11 222**  
Ménages

 63%  
Enfants


 87%  
Femmes  
& enfants


 10 685  
Personnes à  
besoins spécifiques

Tissi

**5169**  
Individus

**1 385**  
Ménages

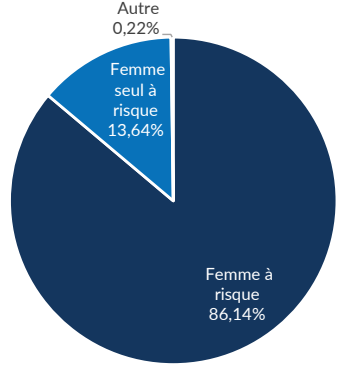
 **67%**  
Enfants

 **93%**  
Femmes  
& enfants

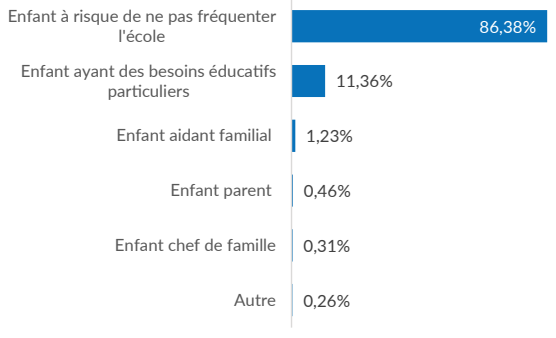
 **594**  
Personnes à  
besoins spécifiques

 **Analyse des besoins spécifiques**

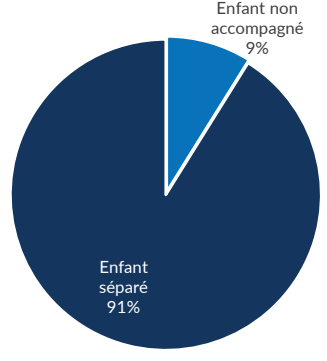
**Femmes à risque**



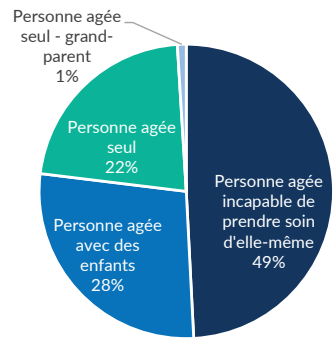
**Enfants à risque**



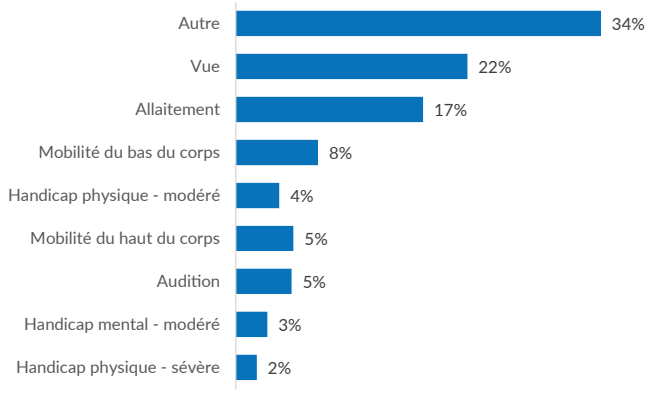
**Enfants séparés ou non accompagnés**



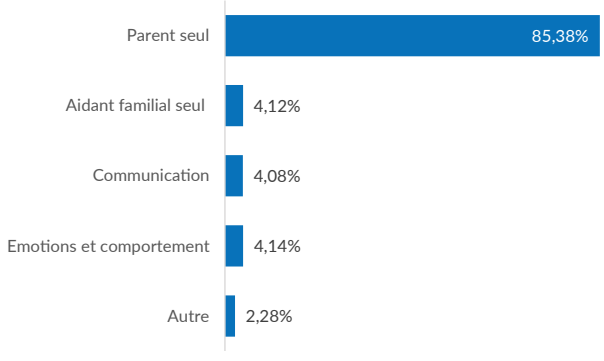
**Personnes âgées à risque**



**Conditions médicales**



**Autres besoins spécifiques**



 **Analyse des activités socio-professionnelles**

