

**Chiffres clés**

**29 444**  
Personnes arrivées  
du Soudan

**8 168**  
Ménages

**23 286**  
Réfugiés

**6 158**  
Rapatriés spontanés

**13**

Localités d'accueil  
incluant 01 site  
de relocalisation

**84%**

Réfugiés sont des  
femmes et des enfants

**14 858** **5 181**

Personnes enregistrées  
(Biométriquement)

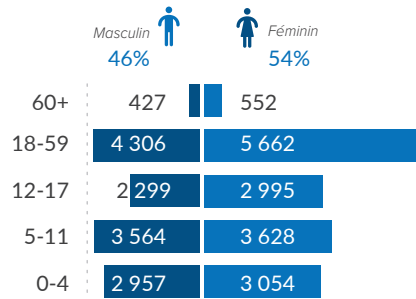
Ménages enregistrés  
(Biométriquement)

**Contexte**

Depuis mi-avril 2023, à la suite des violences qui ont éclaté au Soudan entre les Forces d'Armées Soudanaises (SAF) et les Forces de Soutien Rapide (RSF), la République centrafricaine (RCA) accueille des milliers de réfugiés soudanais à travers plusieurs points d'entrée, la majorité passant par Am-dafock, dans la région de la Vakaga en RCA. Le HCR et la Commission Nationale Pour les Réfugiés (CNR) coordonnent le monitoring des frontières, l'accueil, le screening et l'enregistrement des nouveaux arrivants. En collaboration avec la CNR et la communauté humanitaire (y compris les agences des Nations Unies, les ONG internationales et locales), le HCR fournit des assistances vitales, notamment des services de protection, de la nourriture, des CRI, des abris d'urgence, des soins de santé et de l'éducation à Korsi, une colonie identifiée par le gouvernement dans la ville de Birao, dans la préfecture de Vakaga, à 65 km de la frontière d'Am-dafock. Quelque 10,000 réfugiés soudanais sont également dispersés dans des endroits difficiles d'accès en dehors de la préfecture de la Vakaga et ont besoin d'assistance et de protection. En outre, plus de 6,500 Centrafricains qui vivaient en tant que réfugiés au Darfour ont été contraints de retourner en RCA dans des conditions difficiles.



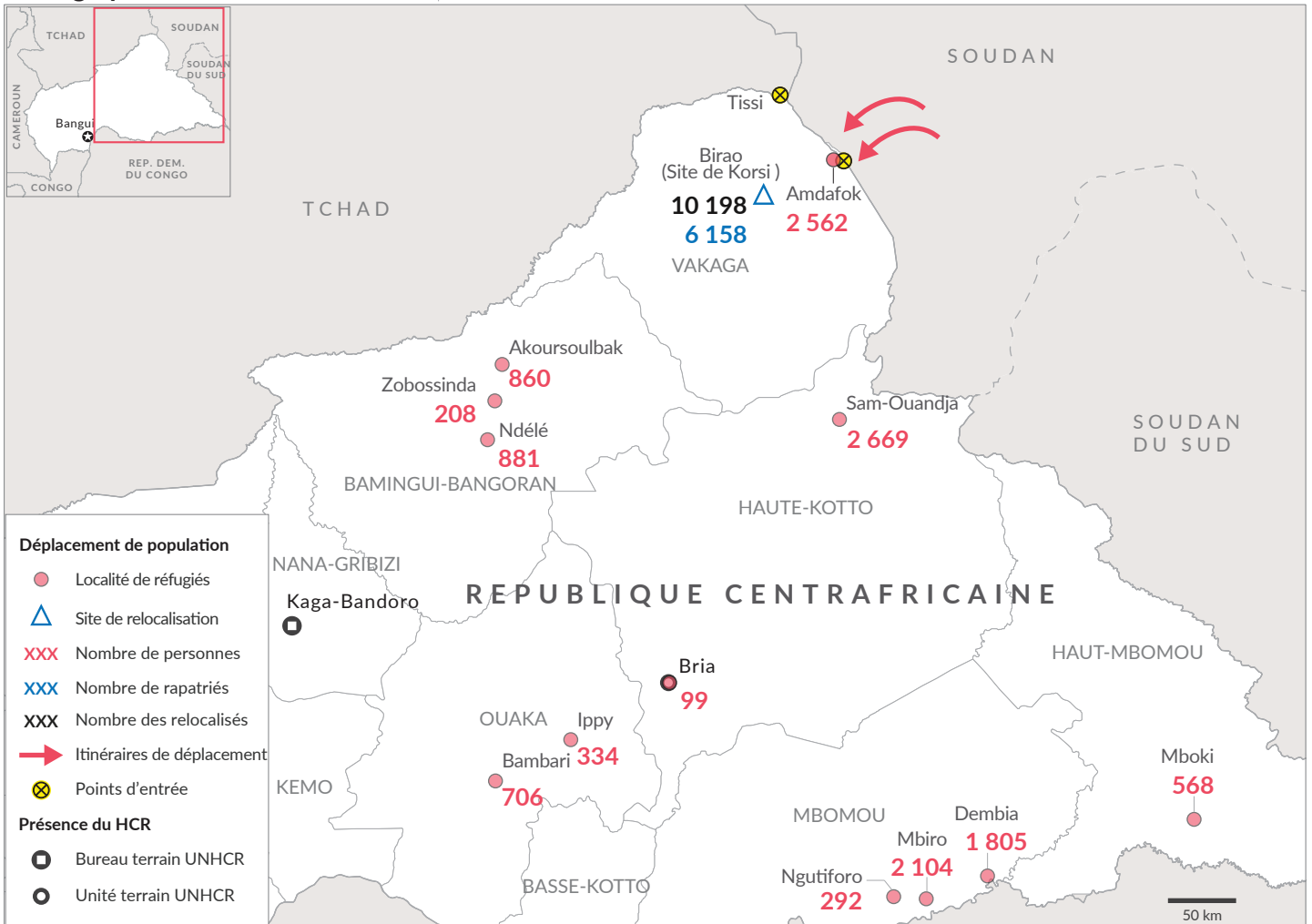
**Désagrégation du nombre total  
par tranche d'âge et sexe**



**Présence des réfugiés  
à Birao (Site de Korsi)**

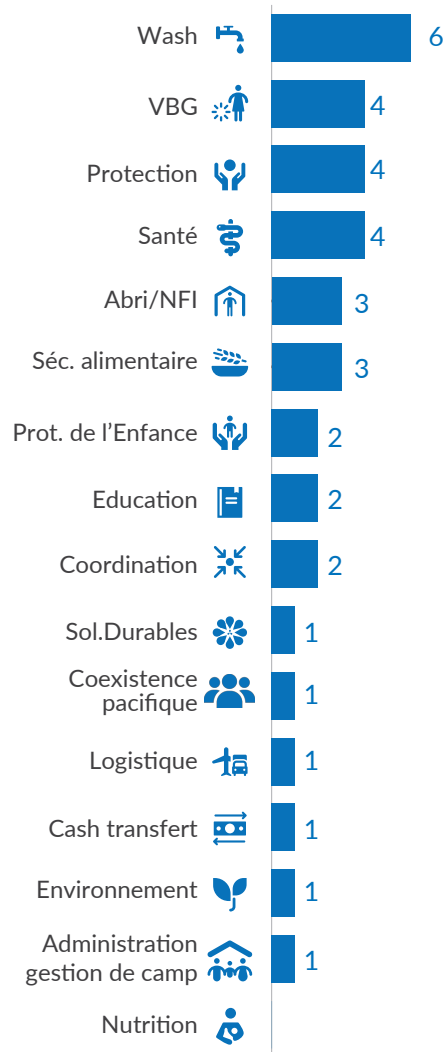
- 01** Site de relocalisation (Korsi)
- 10 198** Individus sur le site
- 849** Relocalisations assistées
- 9 349** Arrivées spontanées
- 07** Convois organisés

**Cartographie de la situation**



Les frontières et les noms indiqués et les désignations utilisées sur cette carte n'impliquent pas l'approbation ou l'acceptation officielle par les Nations Unies.  
Sources de données : UNHCR, Gouvernement de la République Centrafricaine

Nombre d'organisations par secteur



Présence opérationnelle

**1**  
Localité avec présence d'acteurs

**15**  
Secteurs d'intervention rapportés

**18**  
Organisations présentes



■ ONG internationale: 6  
■ Agences UN: 7  
■ ONG nationale: 3  
■ Service Gouvernement: 2

Présence opérationnelle des acteurs par secteur

Acteur	Abri/NFI	Wash	Santé	Protection	NFI	Education	Sol.Durables	Coexistence pacifique	Logistique	Cash transfert	Environnement	Nutrition	Séc. alimentaire	Prot. de l'Enfance
ANEA														
AIRD/UNHCR														
AURD/ONU FEMMES														
CNR														
IMC														
INTERSOS/UNHCR														
NOURRIR/UNHCR														
OHGDS														
OIM														
OMS														
PAM														
TRIANGLE/UNICEF														
UNFPA														
UNHCR														
WHH														
WORLD VISION														