NIGER
PERSONNES RELEVANT DE LA COMPÉTENCE DU HCR
31 Mar 2024

865,538
TOTAL PERSONNES EN DÉPLACEMENTS FORCÉS

370,144 **Réfugiés** dont 269,859 enregistrés

44,808 **Demandeurs d'aisle** dont 37,755 enregistrés

403,974 **PDIs** dont 335,277 enrôlées

46,612 **Autres personnes** dont 45,699 enregistrées

La population des réfugiés et demandeurs d'asile représente **une augmentation de 5% par rapport à mars 2023**. Elle constitue 48% de la population concernée au Niger dont 43% de réfugiés et 5% de demandeurs d'asile. Les réfugiés et demandeurs d'asile proviennent principalement du Nigeria (58%), du Mali (31%) et du Burkina Faso (8%).

Le nombre de personnes déplacées à l'intérieur du pays est estimé à près de 404,000 soit 47% des personnes relevant du HCR et **une augmentation de 12% en un an**. La région de Diffa accueille 38% de la population déplacée, alors que celle de Tillabéry recense 37%.

La situation du Nigeria compte 49% des personnes déplacées. Celle du Sahel totalise le deuxième plus grand nombre (49%). La majorité étant des personnes déplacées d'origine du Nigeria.

REFUGIES PAR PAYS D'ORIGINE

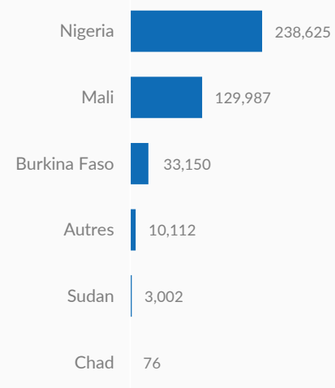

PDI – PRINCIPALES REGIONS

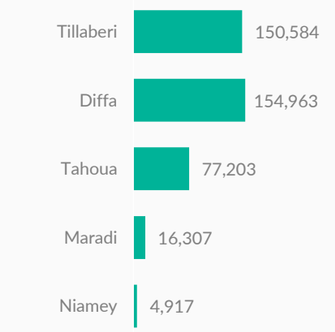

CARTOGRAPHIE DES PERSONNES CONCERNÉES

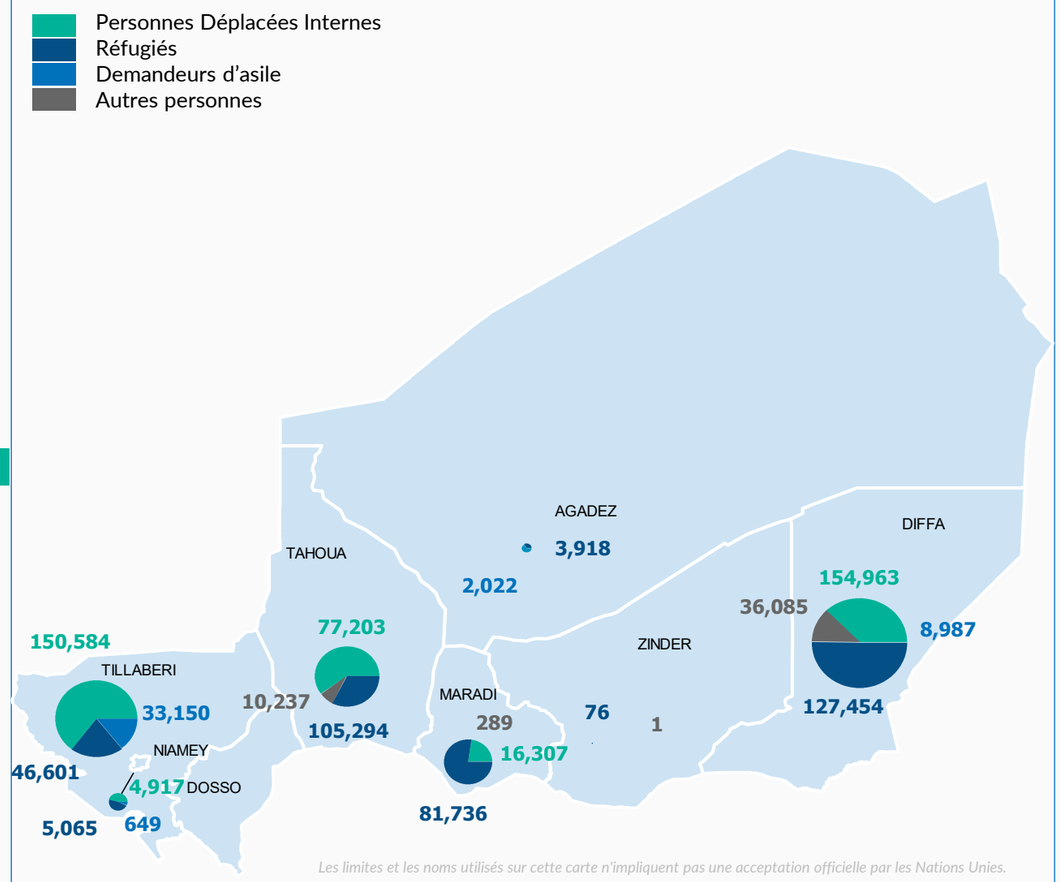

Les limites et les noms utilisés sur cette carte n'impliquent pas une acceptation officielle par les Nations Unies.

SITUATIONS

SAHEL

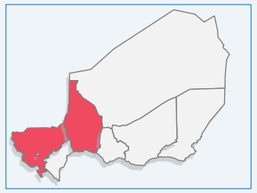

TAHOUA,NIAMEY,TILLABERI

185,045 REFUGIES ET DEMANDEURS D'ASILE

227,787 PERSONNES DEPLACEES INTERNES

10,237 AUTRES PERSONNES

NIGERIA

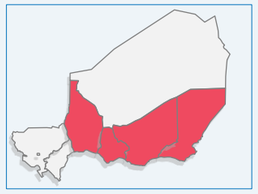

DIFFA, ZINDER, MARADI, TAHOUA

218,253 REFUGIES ET DEMANDEURS D'ASILE

171,270 PERSONNES DEPLACEES INTERNES

36,375 AUTRES PERSONNES

URBAN & ETM

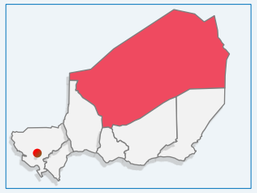

NIAMEY, AGADEZ

11,654 REFUGIES ET DEMANDEURS D'ASILE

4,917 PERSONNES DEPLACEES INTERNES

EVOLUTION MENSUELLE REFUGIES ET DEMANDEURS D'ASILE

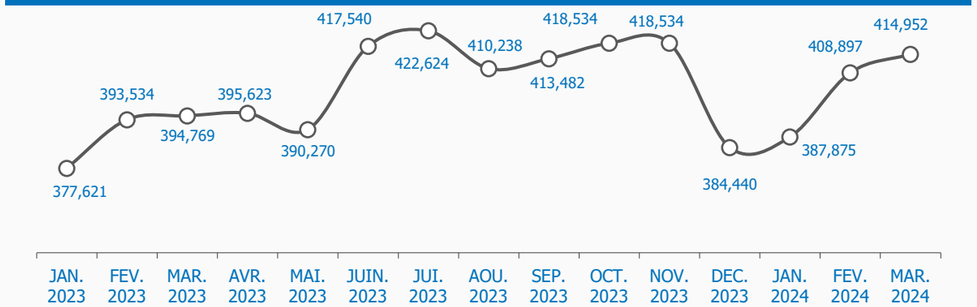

EVOLUTION MENSUELLE PERSONNES DEPLACEES INTERNES

PROFIL DE LA POPULATION – REFUGIES ET DEMANDEURS D'ASILE

DEMOGRAPHIE

ENFANTS

FEMMES & ENFANTS

PROFIL DE LA POPULATION – PERSONNES DEPLACEES INTERNES

DEMOGRAPHIE

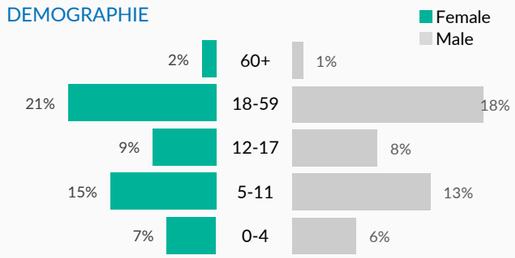

ENFANTS

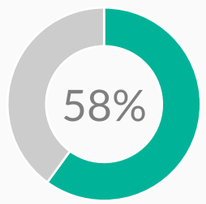

FEMMES & ENFANTS

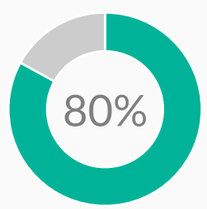

BESOINS SPECIFIQUES

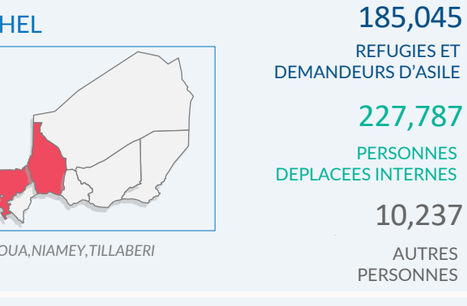

PRINCIPALES OCCUPATIONS

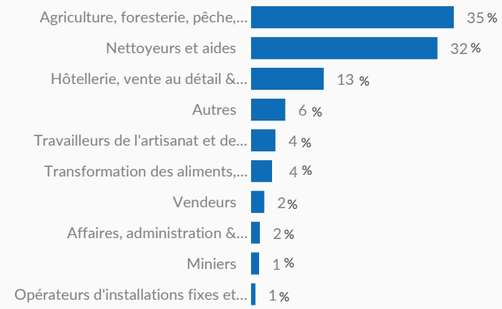

Date de création : 15.09.2022 | **Sources** - Données géographiques : UNCS, **Statistiques des populations** : Rapports statistiques mensuels du UNHCR pour les réfugiés et demandeurs d'asile, statistiques validées du comité central MAH/GC pour les **IDPs** | Les statistiques doivent être considérées comme provisoires et sujettes à modification. | **Feedback:** dipanda@unhcr.org K = milliers