


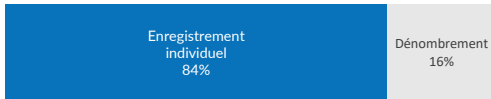
Contexte

Depuis le début du conflit au Soudan en **avril 2023**, la CNARR, le HCR et l'OIM font face à un afflux massif de réfugiés soudanais et de migrants tchadiens retournés en provenance du Darfour, qui ont traversé frontière orientale du Tchad. Au départ, les projections des humanitaires font état d'un estimation **910 000*** personnes nécessitant une assistance humanitaire a été établie. Pour garantir leur **protection**, une vaste opération de **dénombrement** a été lancée le long de la frontière, permettant la collecte des données essentielles sur les réfugiés pour une assistance ciblée. En parallèle, des efforts de **relocalisation** depuis les villages d'accueil vers des sites aménagés ont été initiés pour faciliter **l'enregistrement biométrique individuel des réfugiés quand ils sont installés dans les sites aménagés**.

 **579 222****

Nouveaux réfugiés dénombrés




 **Evolution de l'enregistrement individuel des dénombrés**



Enregistrement individuel

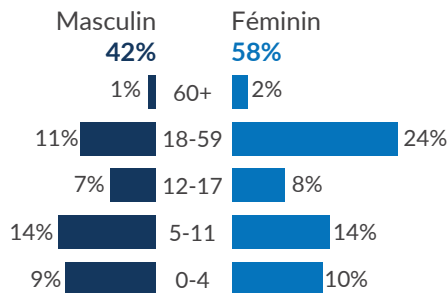
à partir du 12 juin 2023

 **486 009***** Individus
135 043 Ménages

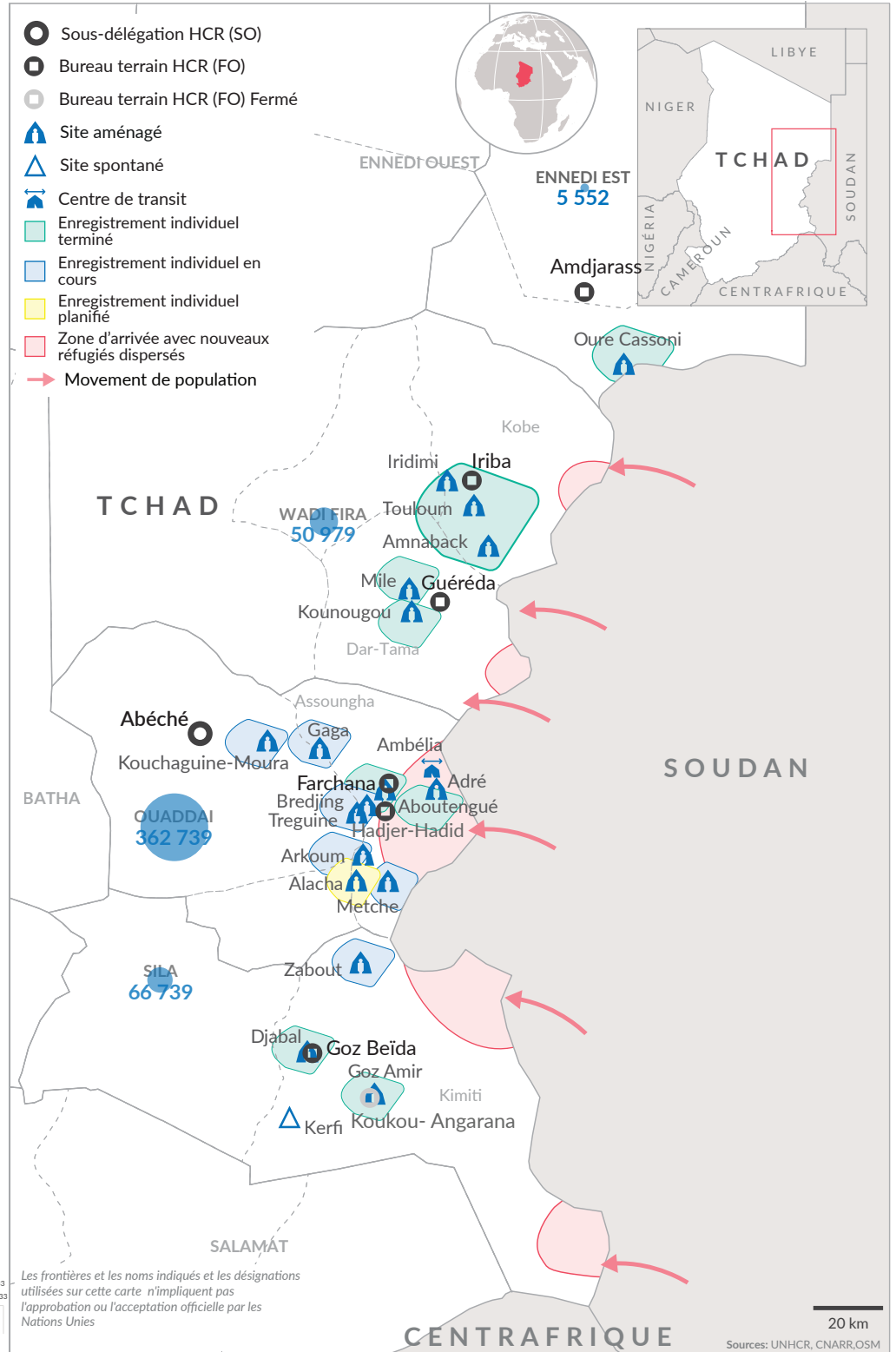
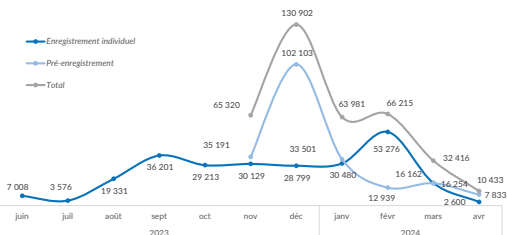
 62% Enfants
 88% Femmes & enfants
 68 309 Besoins spécifiques

 403 747 Enrôlement biométrique
 303 780 Documentations et cartes de ration

Pyramide des âges



Evolution de l'enregistrement individuel et le pré-enregistrement par mois



Les frontières et les noms indiqués et les désignations utilisées sur cette carte n'impliquent pas l'approbation ou l'acceptation officielle par les Nations Unies

20 km

Sources: UNHCR, CNARR, OSM

* Estimation du gouvernement tchadien.

** En se basant sur le suivi des frontières, les observations effectuées lors des premières activités de dénombrement, et les activités de protection pendant la relocalisation des réfugiés, nous avons des raisons de croire que ce chiffre pourrait connaître une réduction d'environ 20%. La finalisation du processus de pré-enregistrement aux frontières, a relocalisation et l'enregistrement biométrique individuel qui aura lieu dans les sites aménagés, permettront de confirmer les chiffres précis des réfugiés.

*** Le chiffre englobe les enregistrements individuels biométriques réalisés dans les Sites aménagés après la relocalisation, ainsi que les pré-enregistrements effectués sur le site spontané d'Adré. Il est important de noter que ce chiffre pourrait augmenter, car parmi les personnes enregistrées, 7 791 NOC seront traités en amont afin de déterminer leur statut final.

ENNEDI EST

Oure Cassoni **5 552** **1 833**
Individus Ménages

Enfants 62% Femmes & enfants 86% Personnes à besoins spécifiques 720

Farchana **7 998** **2 928**
Individus Ménages

Enfants 67% Femmes & enfants 88% Personnes à besoins spécifiques 1 667

SILA

Djabal **9 231** **2 417**
Individus Ménages

Enfants 57% Femmes & enfants 85% Personnes à besoins spécifiques 714

WADI FIRA

Iridimi **14 207** **4 267**
Individus Ménages

Enfants 56% Femmes & enfants 83% Personnes à besoins spécifiques 1 218

Abéché **4 843** **1 483**
Individus Ménages

Enfants 42% Femmes & enfants 74% Personnes à besoins spécifiques 57

Goz Amir **3 205** **726**
Individus Ménages

Enfants 67% Femmes & enfants 89% Personnes à besoins spécifiques 400

Kounougou **4 429** **1 168**
Individus Ménages

Enfants 67% Femmes & enfants 88% Personnes à besoins spécifiques 379

Arkoum **50 506** **13 385**
Individus Ménages

Enfants 61% Femmes & enfants 89% Personnes à besoins spécifiques 10 981

Zabout **49 127** **12 058**
Individus Ménages

Enfants 63% Femmes & enfants 88% Personnes à besoins spécifiques 11 960

Amnaback **2 253** **913**
Individus Ménages

Enfants 57% Femmes & enfants 80% Personnes à besoins spécifiques 158

Adré **195 369** **52 474**
Individus Ménages

Enfants 62% Femmes & enfants 89% Personnes à besoins spécifiques 14 284

Tissi **5 169** **1 385**
Individus Ménages

Enfants 67% Femmes & enfants 93% Personnes à besoins spécifiques 594

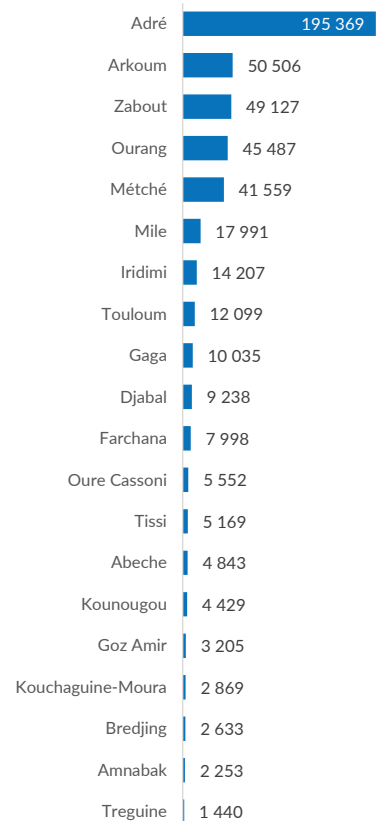
Touloum **12 099** **3 759**
Individus Ménages

Enfants 56% Femmes & enfants 84% Personnes à besoins spécifiques 1 584

Métché **41 559** **10 707**
Individus Ménages

Enfants 57% Femmes & enfants 84% Personnes à besoins spécifiques 8 229

Nombre d'individus enregistrés par Site aménagé / Spontané



Mile **17 991** **4 611**
Individus Ménages

Enfants 64% Femmes & enfants 88% Personnes à besoins spécifiques 4 015

Bredjing **2 633** **2 314**
Individus Ménages

Enfants 67% Femmes & enfants 88% Personnes à besoins spécifiques 1 667

OUADDAI

Abou-tengué **45 487** **12 128**
Individus Ménages

Enfants 58% Femmes & enfants 86% Personnes à besoins spécifiques 9 243

Kouchaguine Moura **2 869** **980**
Individus Ménages

Enfants 67% Femmes & enfants 88% Personnes à besoins spécifiques 1 667

Gaga **10 035** **3 680**
Individus Ménages

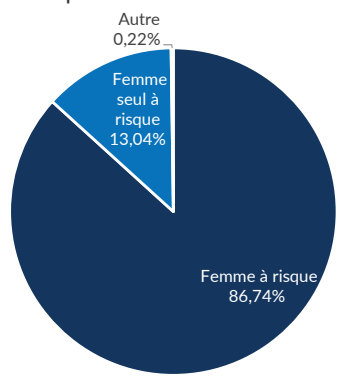
Enfants 67% Femmes & enfants 89% Personnes à besoins spécifiques 1 959

Treguine **1 440** **1 262**
Individus Ménages

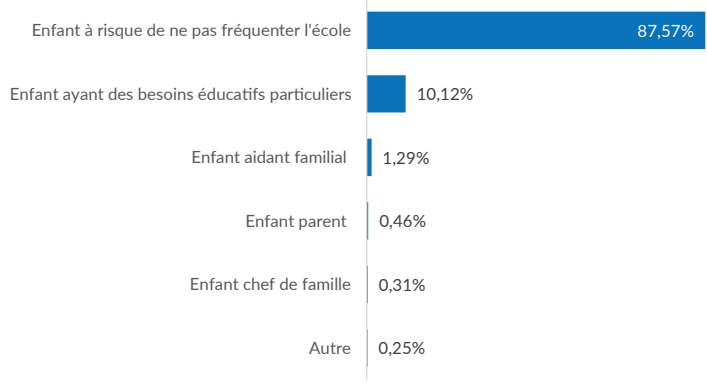
Enfants 67% Femmes & enfants 88% Personnes à besoins spécifiques 1 667

 **Analyse des besoins spécifiques**

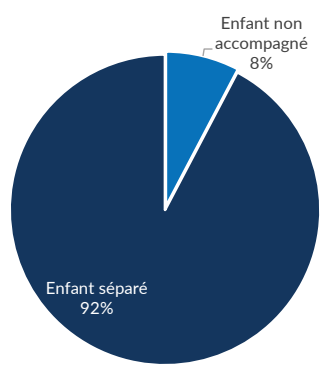
Femmes à risque



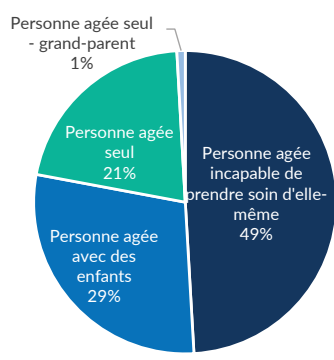
Enfants à risque



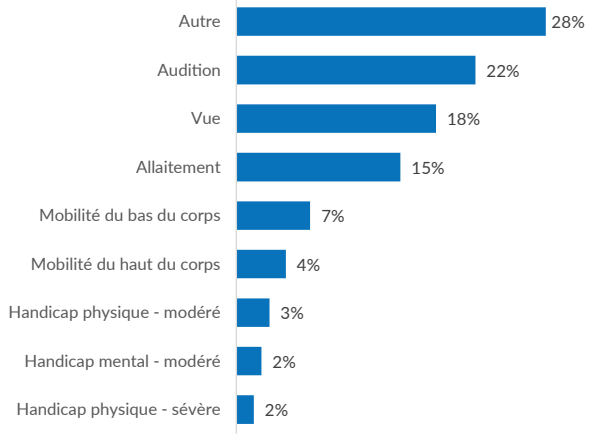
Enfants séparés ou non accompagnés



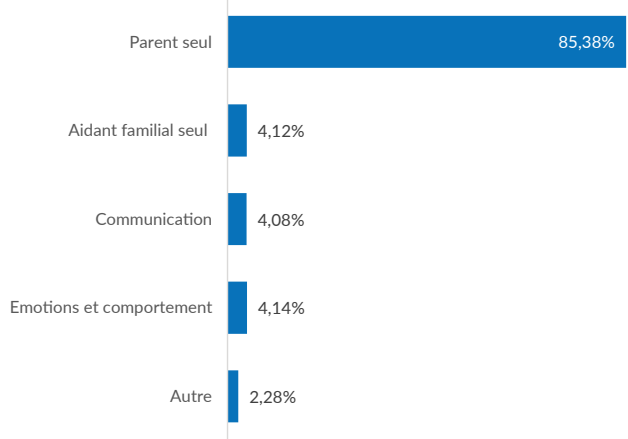
Personnes âgées à risque



Conditions médicales



Autres besoins spécifiques



 **Analyse des activités socio-professionnelles**

