

### Contexto

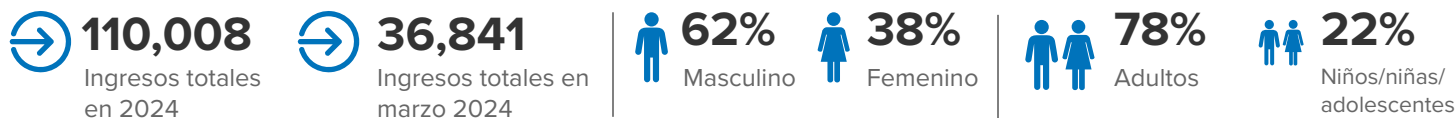
Darién es la provincia más grande y más pobre de Panamá. En la frontera con Colombia, la provincia alberga una selva de más de 17,000 km<sup>2</sup>, y es el único punto de ruptura de la carretera Panamericana, que une el continente de sur a norte.

A pesar de ser una de las selvas más peligrosas del mundo, Darién es un lugar de tránsito para miles de refugiados y migrantes, la mayoría provenientes de Venezuela, Ecuador, Haití, así como países de África y del sur de Asia.

Panamá se enfrenta a una crisis de movimientos mixtos sin precedentes desde hace más de dos años. Según estadísticas publicadas por el Servicio Nacional de Migración de Panamá (SNM), de 2021 a 2023, más de 900,000 personas cruzaron por esta zona.

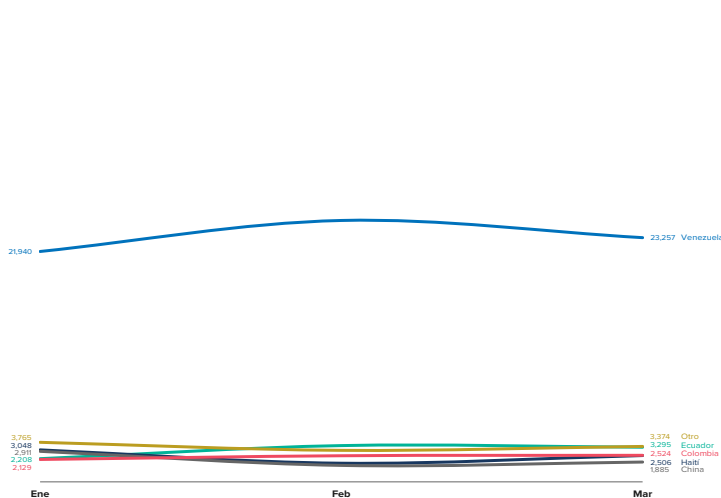


### Datos clave



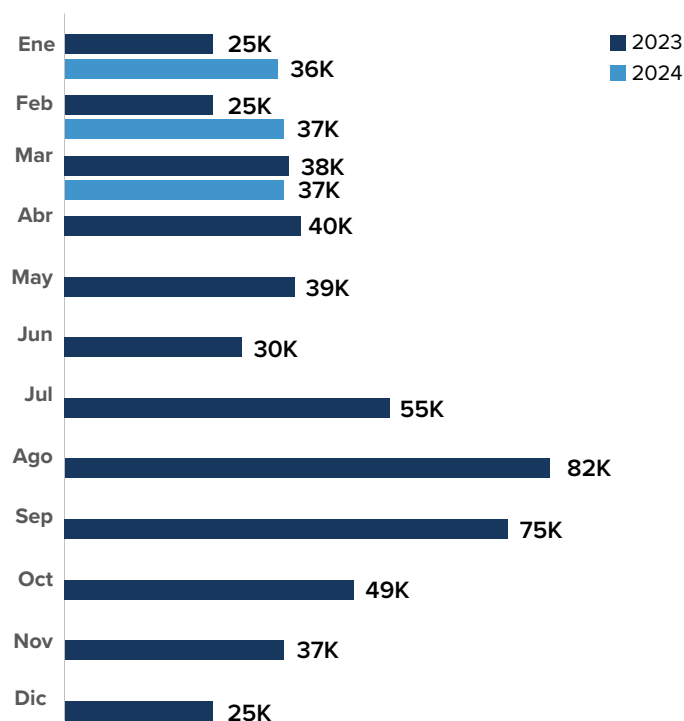
Fuente: Servicio Nacional de Migraciones de Panamá

### Nacionalidades principales de entradas irregulares en Darién de enero a marzo 2024



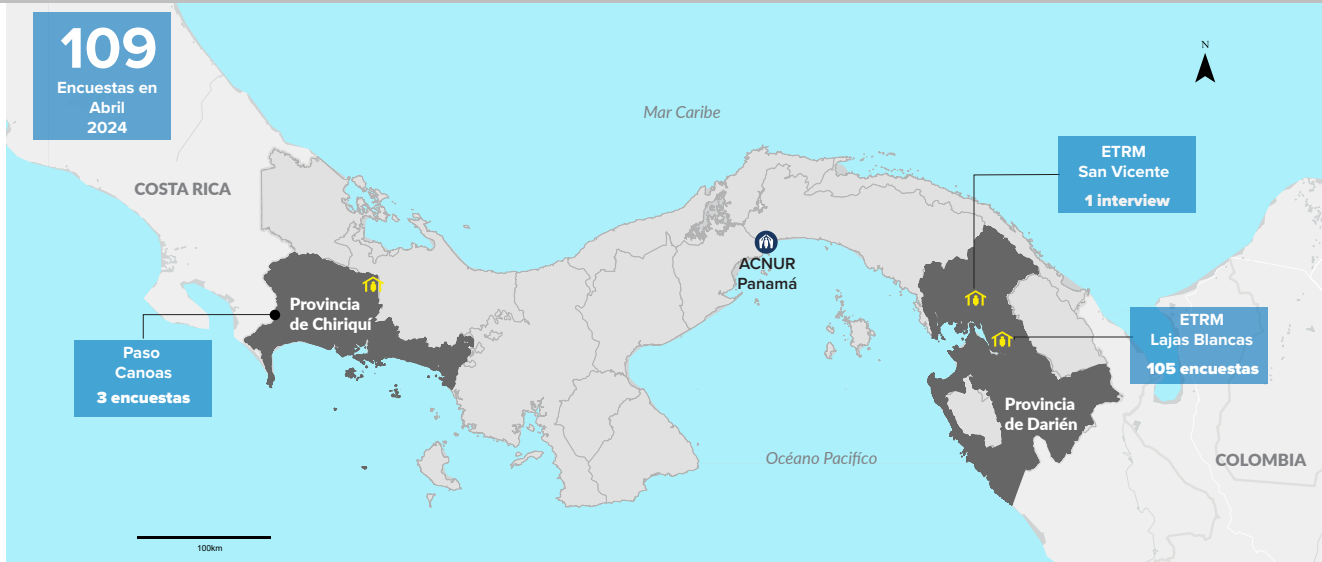
	Ene	Feb	Mar
Venezuela	21,940	24,895	23,257
Ecuador	2,208	3,450	3,295
Haití	3,048	1,775	2,506
China	2,911	1,562	1,885
Colombia	2,129	2,483	2,524
Otro	3,765	3,001	3,374
<b>Total</b>	<b>36,001</b>	<b>37,166</b>	<b>36,841</b>

### Entradas irregulares a través del Darién en 2023 y 2024 (en miles de personas)



# Recolección datos del ACNUR

La Agencia de la ONU para los refugiados (ACNUR), recopila mensualmente información sobre las características, vulnerabilidades y necesidades de protección de refugiados y migrantes que ingresan a Panamá a través de Darién. La información es recopilada a través de encuestas individuales realizadas en las provincias de Darién y Chiriquí. Los resultados preliminares presentados aquí son indicativos y no deben ser interpretados como representativos del total de población de refugiados y migrantes que atraviesan la frontera por el Darién.



## Demografía

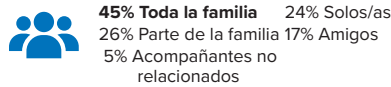
Sexo de individuos entrevistados



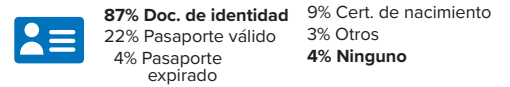
Edad promedio



Composición del grupo de viaje



Documentos con los que viaja la familia

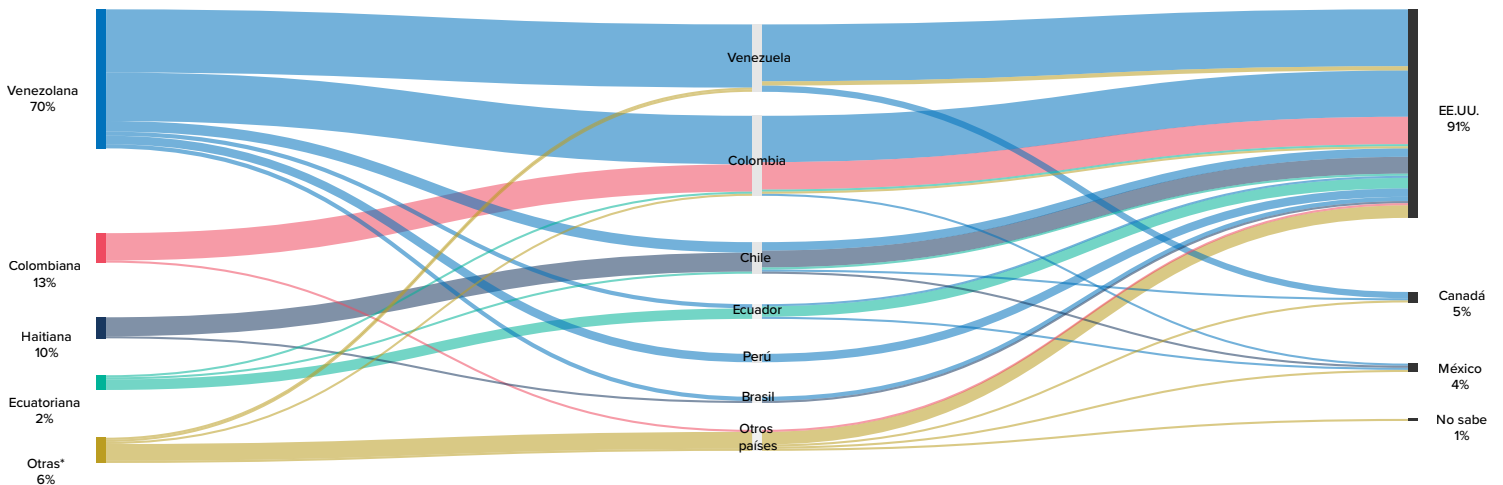


## Personas entrevistadas por nacionalidad, último país de residencia, y país de destino

Nacionalidad

Último país residencia  
(por al menos 6 meses)

País de destino



\*Otras nacionalidades incluyen: Afganistán, Argentina, Brazil, Camerún, China, India, y Perú.

## Perfil de encuestados

Tres de cada cinco refugiados y migrantes entrevistados (61%) eran de Venezuela. Cincuenta y cinco por ciento de ellos reportaron haber venido a Panamá directamente desde Venezuela, 15% más que el mes anterior, mientras que el 45% restante venía de otros países de residencia, principalmente Colombia (35%), Chile (8%) y Perú (6%).

La mitad (51%) de los participantes habían solicitado algún estatus legal en sus países de residencia; y 19% reportaron contar con documentación válida de dicho país de residencia.

Siete de cada 10 personas entrevistadas (72%) reportaron estar viajando con familiares, mientras que un quinto de ellas (21%) estaban viajando solas o con acompañantes no relacionados. Quienes viajaban con niños, reportaron estar acompañados de un promedio de 2 niños, de los cuales 46% eran menores de 5 años. Adicionalmente, este año se han registrado cuatro nacimientos en la selva.

Entre las principales razones para huir de su país de origen, el 61% de las personas citó ataques, amenazas e inseguridad general; el 68% declaró que la falta de empleo o los bajos ingresos motivaron su decisión, mientras que el 49% señaló la falta de acceso a servicios.

 **64%**

de las personas entrevistadas dejó su país de origen/residencia hace menos de cuatro semanas.

 **2%**

de las personas entrevistadas reportó tener la intención de permanecer en Panamá.

*La mayoría planea quedarse menos de un año.*

 **51%\***

de las personas entrevistadas había solicitado estatus legal en otro país, previo a su arribo a Panamá.

*De las 53 personas que habían residido en otro país.*

 **3%**

personas entrevistadas reportó viajar con un sobreviviente de violencia en su grupo (sexual, física o psicológica).

*La cifra representa una subestimación de estos incidentes*

 **9%**

de las personas entrevistadas informaron viajar con mujeres embarazadas o lactantes.

 **6%**

de las personas entrevistadas informo que viaja con alguien con una condición médica crítica o crónica.

 **1%**

de las personas entrevistadas reportó viajar con niños, niñas o adolescentes no acompañados en su grupo.

 **25%**

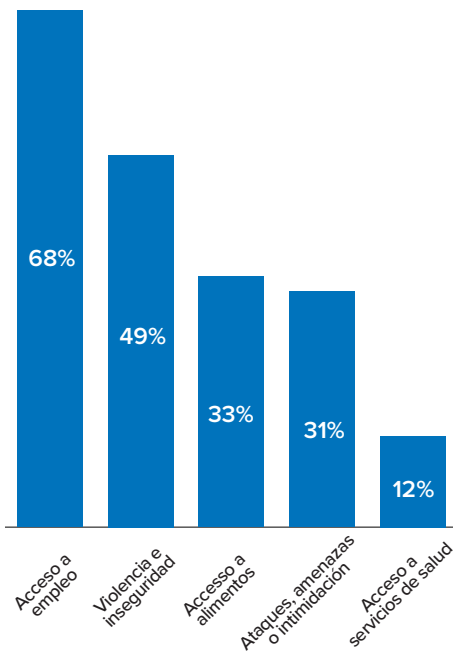
de las personas entrevistadas dijo que había niños acompañados por uno solo de los padres en su grupo.

 **2%**

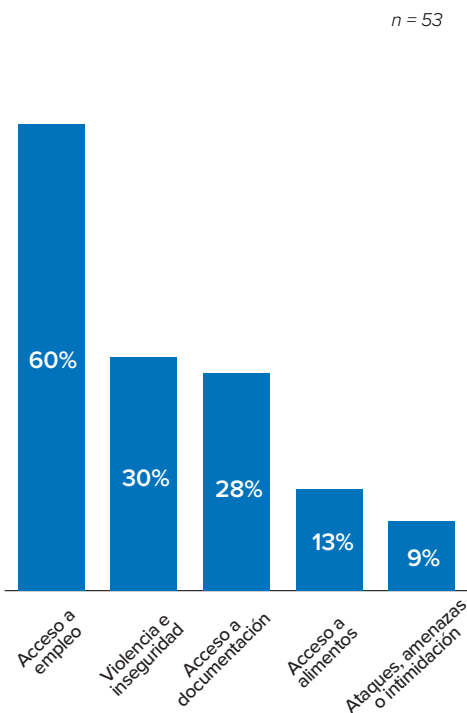
de las personas entrevistadas reportó viajar con una persona anciana en su grupo.

## Factores de empuje y atracción

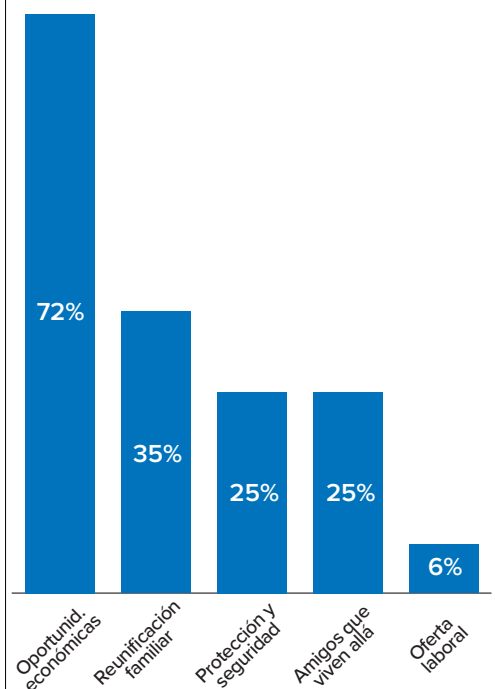
Principales razones para dejar el país de origen



Principales razones para dejar el país de residencia



Principales razones para escoger el país de destino



 **3 de 4**

personas entrevistadas reportaron que, de no poder llegar a su país de destino, esperarían hasta que se les permitiera proceder.

 **21%\***

de las personas entrevistadas declararon haber solicitado un estatuto legal en su anterior país de residencia y **no haberlo obtenido.**

*\*De las 53 personas que habían vivido en un país distinto a su país de origen durante al menos 6 meses.*

 **54%**

de las personas entrevistadas reportaron que se enfrentarían a riesgos si tuvieran que retornar a su país de origen/residencia.

## Desafíos durante el viaje

 **3 días**

es el tiempo promedio en que las personas entrevistadas cruzaron la selva del Darién (Mín.: 1.5 días, Máx.: 7 días)

 **2 de 5**

experimentó maltrato o abusos durante el viaje por la selva.

 **35%**

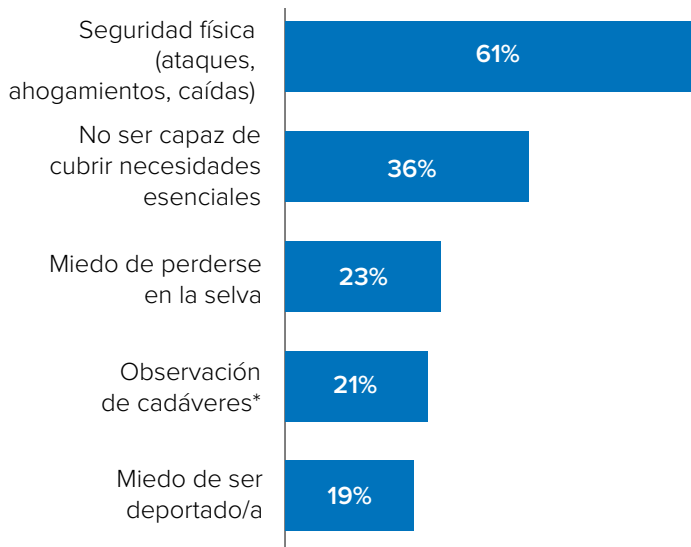
de las personas entrevistadas denunció haber sido víctima de robo o fraude durante su viaje por la selva.

**Adicionalmente, 17% reportó haber recibido amenazas, intimidaciones y ataques).**

 **70%**

de las personas entrevistadas pagó a alguien para que le guiara por la selva.

## Situaciones que más le afectaron personalmente al cruzar la selva



*\*Las personas encuestadas reportaron haber visto entre 1 y 6 cadáveres durante los siete días previos a la recolección de datos.*

## Principales necesidades para la continuación del viaje

### Efectivo

No hay acceso a servicios financieros formales dentro de las comunidades de tránsito y las ETRM. La presencia de intermediarios informales expone a las personas a robos y estafas.

### Información

Falta de información oportuna y detallada sobre los servicios de traslado a Costa Rica, incluyendo las opciones para quienes no pueden pagar el bus, y los criterios para la asignación de espacios humanitarios, gestionados por la Defensoría del Pueblo.

### Alimentación

Las comidas gratuitas proporcionadas en las ETRM no tienen en cuenta las necesidades específicas de los niños o de las personas enfermas.

### Ropa

Falta de ropa y calzado para las personas que han perdido los suyos, especialmente los niños pequeños.

**ACNUR Oficina multi-país para Belize, Cuba, Panamá, Nicaragua y el Sur del Caribe.**

Fuentes de datos: Monitoreo de protección de frontera, llevado a cabo del 15 al 16 de abril de 2024.

Acceda a todas las publicaciones del Monitoreo de Protección de Frontera [aquí](#)

Feedback: [panpaim@unhcr.org](mailto:panpaim@unhcr.org)