NIGER

PERSONNES RELEVANT DE LA COMPÉTENCE DU HCR

30 Avr 2024

870,828
TOTAL PERSONNES EN DÉPLACEMENTS FORCÉS

371,772 **Réfugiés** dont 270,892 enregistrés

45,014 **Demandeurs d'asile** dont 37,961 enregistrés

407,430 **PDIs** dont 335,277 enrôlées

46,612 **Autres personnes** dont 45,839 enregistrées

La population des réfugiés et demandeurs d'asile représente **une augmentation de 5% par rapport à avril 2023**. Elle constitue 48% de la population concernée au Niger dont 43% de réfugiés et 5% de demandeurs d'asile. Les réfugiés et demandeurs d'asile proviennent principalement du Nigeria (57%), du Mali (31%) et du Burkina Faso (8%).

Le nombre de personnes déplacées à l'intérieur du pays est estimé à plus de 407,000 soit 47% des personnes relevant du HCR et **une augmentation de 12% en un an**. La région de Diffa accueille 38% de la population déplacée, alors que celle de Tillabéry recense 37%.

La situation du Sahel compte 49% des personnes déplacées. Celle du Nigeria totalise le deuxième plus grand nombre (49%). La majorité étant des personnes déplacées d'origine du Nigeria.

REFUGIES PAR PAYS D'ORIGINE

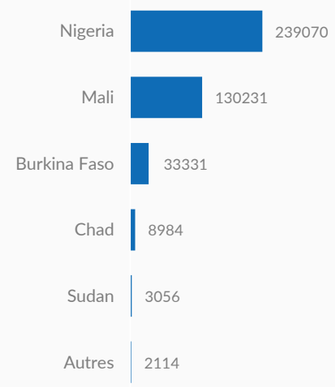

PDI – PRINCIPALES REGIONS

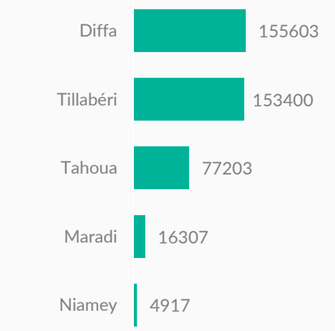

CARTOGRAPHIE DES PERSONNES CONCERNÉES

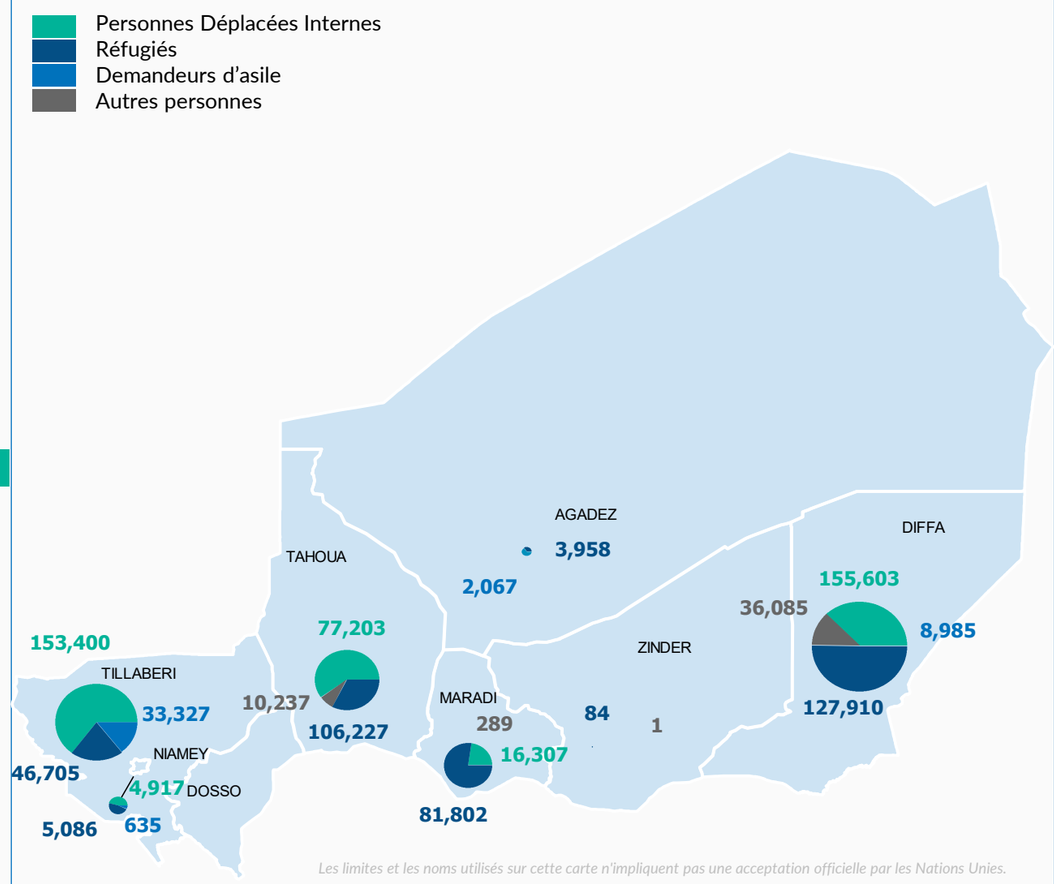

Les limites et les noms utilisés sur cette carte n'impliquent pas une acceptation officielle par les Nations Unies.

SITUATIONS

SAHEL

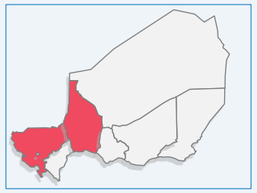

TAHOUA,NIAMEY,TILLABERI

186,259 REFUGIES ET DEMANDEURS D'ASILE

230,603 PERSONNES DEPLACEES INTERNES

10,237 AUTRES PERSONNES

NIGERIA

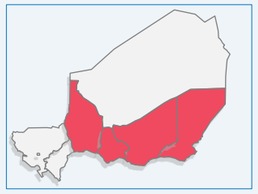

DIFFA, ZINDER, MARADI, TAHOUA

218,781 REFUGIES ET DEMANDEURS D'ASILE

171,910 PERSONNES DEPLACEES INTERNES

36,375 AUTRES PERSONNES

URBAN & ETM

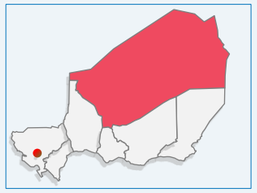

NIAMEY, AGADEZ

11,746 REFUGIES ET DEMANDEURS D'ASILE

4,917 PERSONNES DEPLACEES INTERNES

EVOLUTION MENSUELLE REFUGIES ET DEMANDEURS D'ASILE

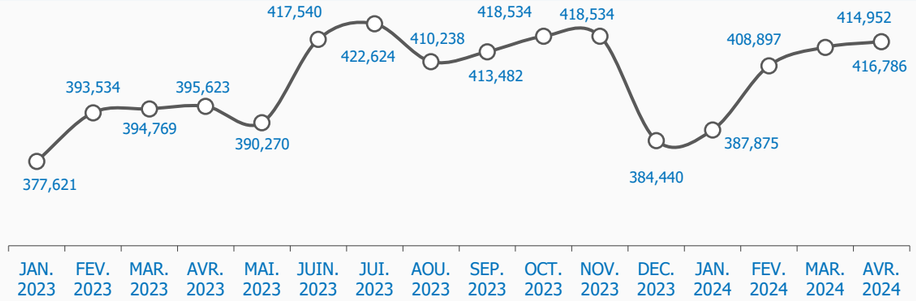

EVOLUTION MENSUELLE PERSONNES DEPLACEES INTERNES

PROFIL DE LA POPULATION – REFUGIES ET DEMANDEURS D'ASILE

DEMOGRAPHIE

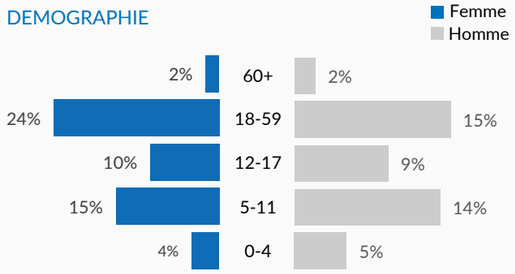

ENFANTS

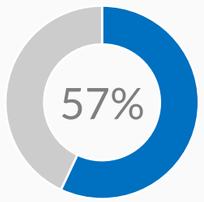

FEMMES & ENFANTS

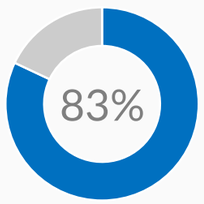

PROFIL DE LA POPULATION – PERSONNES DEPLACEES INTERNES

DEMOGRAPHIE

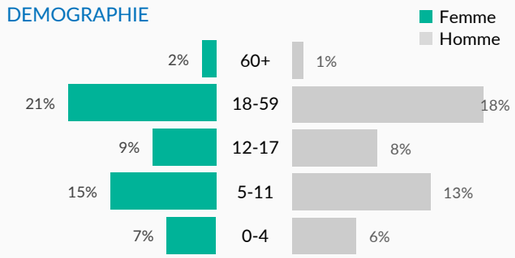

ENFANTS

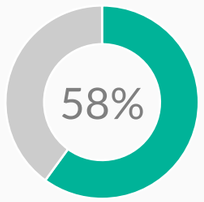

FEMMES & ENFANTS

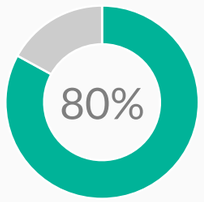

BESOINS SPECIFIQUES

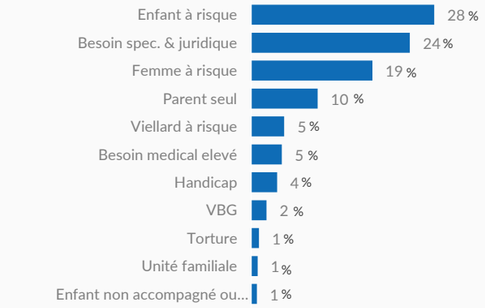

PRINCIPALES OCCUPATIONS

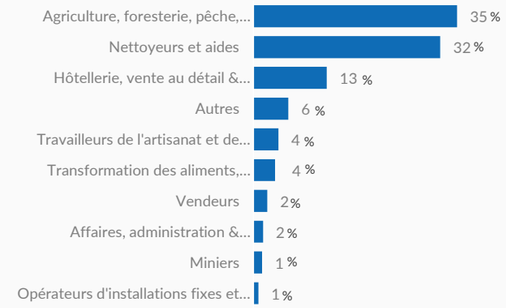

Date de création : 15.09.2022 | **Sources** - Données géographiques : UNCS, **Statistiques des populations** : Rapports statistiques mensuels du UNHCR pour les réfugiés et demandeurs d'asile, statistiques validées du comité central MAH/GC pour les **IDPs** | Les statistiques doivent être considérées comme provisoires et sujettes à modification. | **Feedback:** dipanda@unhcr.org K = milliers