TCHAD : Afflux de réfugiés soudanais

Enregistrement individuel des réfugiés provinces Ennedi Est, Wadi Fira, Ouaddai et Sila

au 10 mai 2024

Contexte

Depuis le début du conflit au Soudan en avril 2023, la CNARR, le HCR et l'OIM font face à un afflux massif de réfugiés soudanais et de migrants tchadiens retournés en provenance du Darfour, qui ont traversé frontière orientale du Tchad. Au départ, les projections des humanitaires font état d'un éstimation **910 000*** personnes nécessitant une assistance humanitaire a été établie. Pour garantir leur protection, une vaste opération de dénombrement a été lancée le long de la frontière, permettant la collecte des données essentielles sur les réfugiés pour une assistance ciblée. En parallèle, des efforts de relocalisation depuis les villages d'accueil vers des sites aménagés ont été initiés pour faciliter **l'enregistrement biométrique individuel des réfugiés quand ils sont installés dans les sites amnénages**.

592 264**

Nouveaux réfugiés dénombrés

Evolution de l'enregistrement individuel des dénombrés

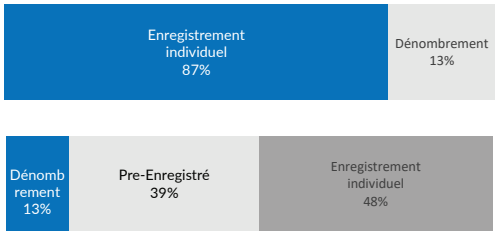

Enregistrement individuel

à partir du 12 juin 2023

512 480* Individus

143 449 Ménages

63% Enfants

88% Femmes & enfants

71 608 Besoins spécifiques

428 839 Enrôlement biométrique

335 932 Documentations et cartes de ration

Pyramide des âges

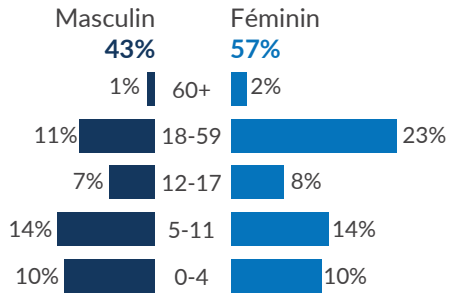

Evolution de l'enregistrement individuel et le pré-enregistrement par mois

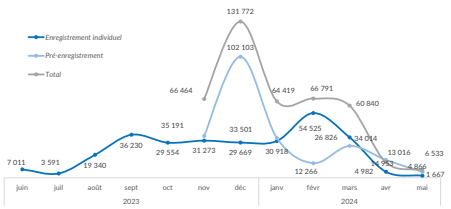

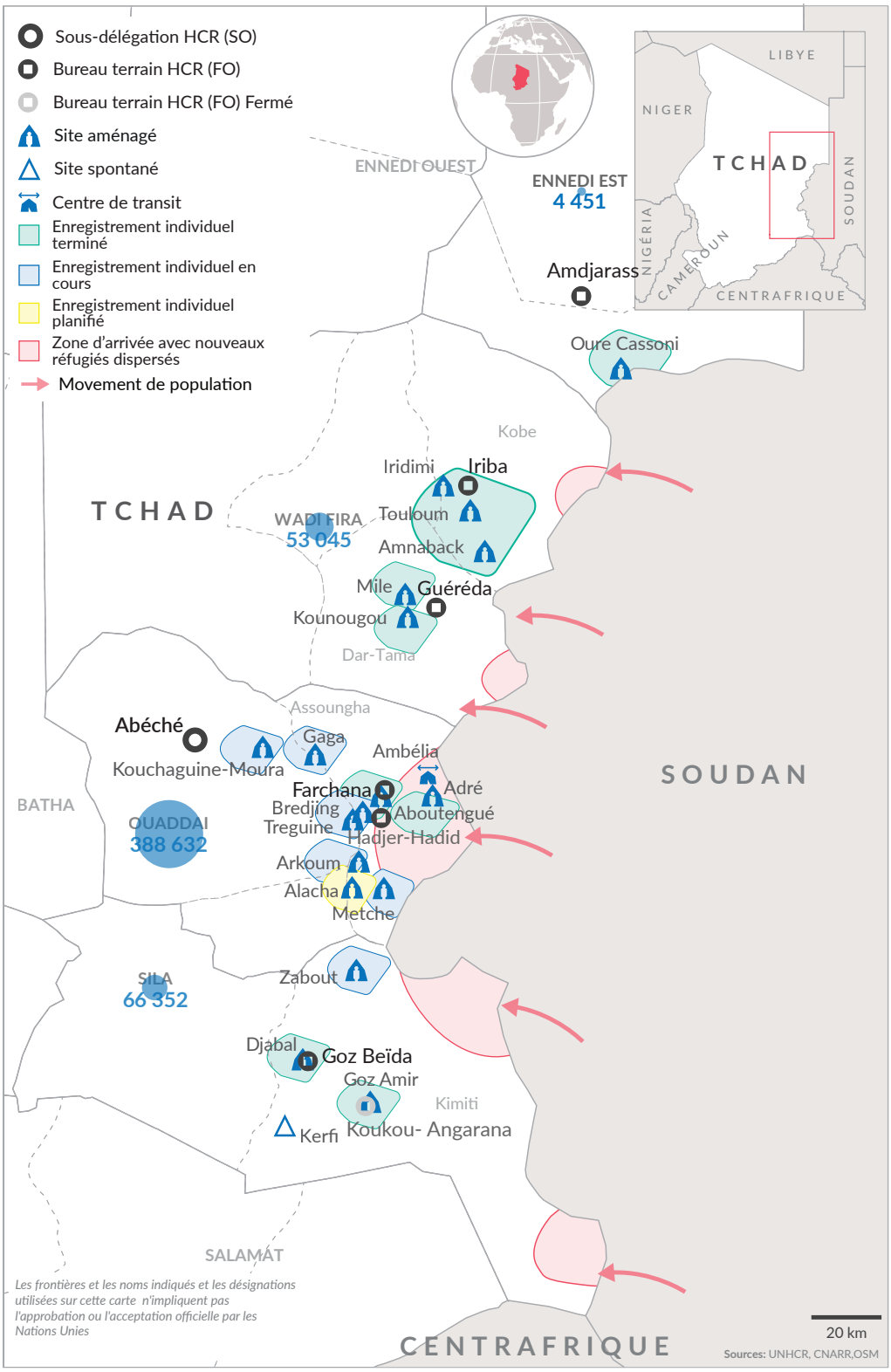

Les frontières et les noms indiqués et les désignations utilisées sur cette carte n'impliquent pas l'approbation ou l'acceptation officielle par les Nations Unies

* Estimation du gouvernement tchadien.

** En se basant sur le suivi des frontières, les observations effectuées lors des premières activités de dénombrement, et les activités de protection pendant la relocalisation des réfugiés, nous avons des raisons de croire que ce chiffre pourrait connaître une réduction d'environ **20 %**. La finalisation du processus du pré-enregistrement aux frontieres, a relocalisation et l'enregistrement biométrique individuel qui aura lieu dans les sites aménagés, permettront de confirmer les chiffres précis des réfugiés.

*** Le chiffre englobe les enregistrements individuels biométriques réalisés dans les camps après la relocalisation, ainsi que les pré-enregistrements effectués sur le site spontané d'Adré. Il est important de noter que ce chiffre pourrait augmenter comme diminuer, car parmi les personnes enregistrées, 291 NOC seront traités en amont afin de déterminer leur statut final.

ENNEDI EST

Oure Cassoni
4 451 Individus | 1 585 Ménages
60% Enfants | 83% Femmes & enfants | 720 Personnes à besoins spécifiques

Farchana
7 867 Individus | 2 898 Ménages
67% Enfants | 88% Femmes & enfants | 1 667 Personnes à besoins spécifiques

SILA

Djabal
9 244 Individus | 2 425 Ménages
60% Enfants | 85% Femmes & enfants | 713 Personnes à besoins spécifiques

WADI FIRA

Iridimi
14 230 Individus | 4 274 Ménages
56% Enfants | 83% Femmes & enfants | 1 226 Personnes à besoins spécifiques

Abéché
4 834 Individus | 1 482 Ménages
42% Enfants | 73% Femmes & enfants | 56 Personnes à besoins spécifiques

Goz Amir
3 214 Individus | 734 Ménages
67% Enfants | 89% Femmes & enfants | 399 Personnes à besoins spécifiques

Kounougou
4 282 Individus | 1 139 Ménages
67% Enfants | 88% Femmes & enfants | 379 Personnes à besoins spécifiques

Arkoum
48 069 Individus | 13 403 Ménages
61% Enfants | 89% Femmes & enfants | 10 980 Personnes à besoins spécifiques

Zabout
48 719 Individus | 11 985 Ménages
63% Enfants | 88% Femmes & enfants | 11 634 Personnes à besoins spécifiques

Amnaback
4 516 Individus | 2 317 Ménages
78% Enfants | 90% Femmes & enfants | 160 Personnes à besoins spécifiques

Adré
225 167 Individus | 59 719 Ménages
64% Enfants | 91% Femmes & enfants | 17 906 Personnes à besoins spécifiques

Tissi
5169 Individus | 1 385 Ménages
66% Enfants | 91% Femmes & enfants | 594 Personnes à besoins spécifiques

Touloum
12 484 Individus | 4 684 Ménages
60% Enfants | 84% Femmes & enfants | 1 584 Personnes à besoins spécifiques

Métché
40 943 Individus | 10 569 Ménages
57% Enfants | 84% Femmes & enfants | 8 231 Personnes à besoins spécifiques

Mile
17 533 Individus | 5 414 Ménages
64% Enfants | 88% Femmes & enfants | 4 016 Personnes à besoins spécifiques

Bredjing
2 810 Individus | 2 437 Ménages
67% Enfants | 88% Femmes & enfants | 12 Personnes à besoins spécifiques

OUADDAI

Abou-tengué
44 517 Individus | 11 956 Ménages
58% Enfants | 86% Femmes & enfants | 9 243 Personnes à besoins spécifiques

Kouchaguine Moura
2 868 Individus | 980 Ménages
71% Enfants | 91% Femmes & enfants | 8 Personnes à besoins spécifiques

Gaga
10 030 Individus | 3 677 Ménages
67% Enfants | 89% Femmes & enfants | 1 959 Personnes à besoins spécifiques

Treguine
1 527 Individus | 1 319 Ménages
67% Enfants | 88% Femmes & enfants | 2 Personnes à besoins spécifiques

Nombre d'individus enregistrés par Site aménagé / Spontané

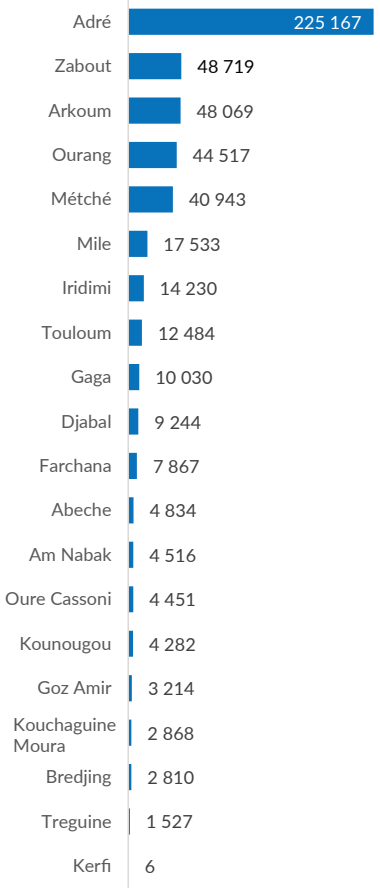

Analyse des besoins spécifiques

Femmes à risque

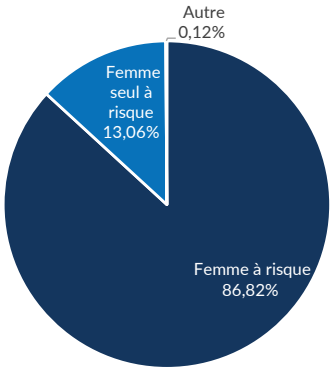

Enfants à risque

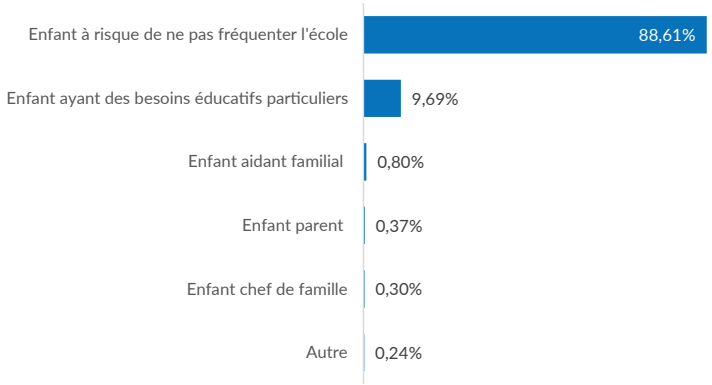

Enfants séparés ou non accompagnés

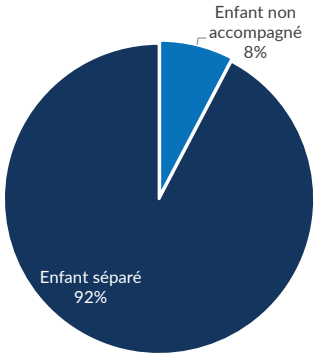

Personnes agées à risque

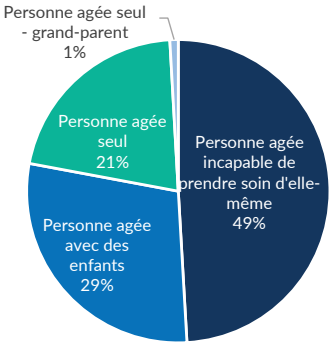

Conditions médicales

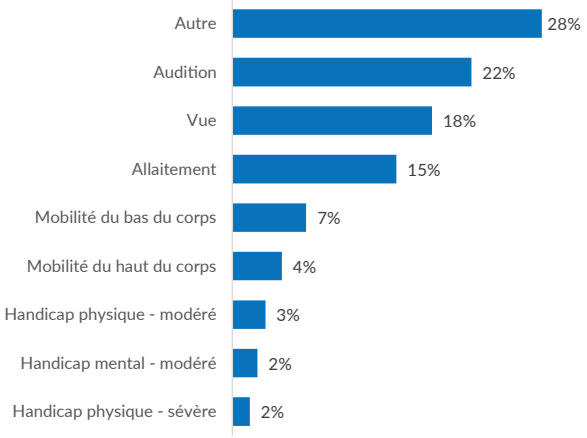

Autres besoins spécifiques

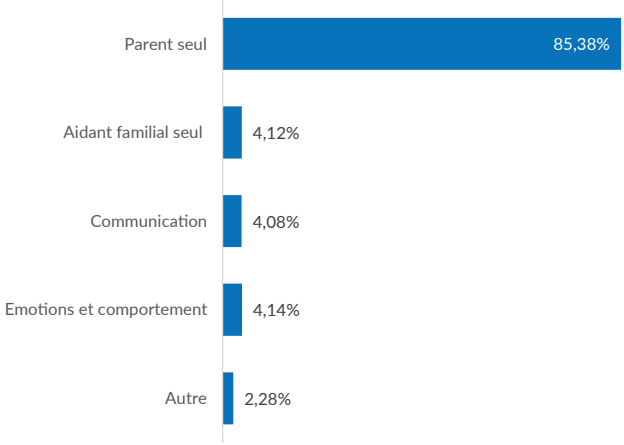
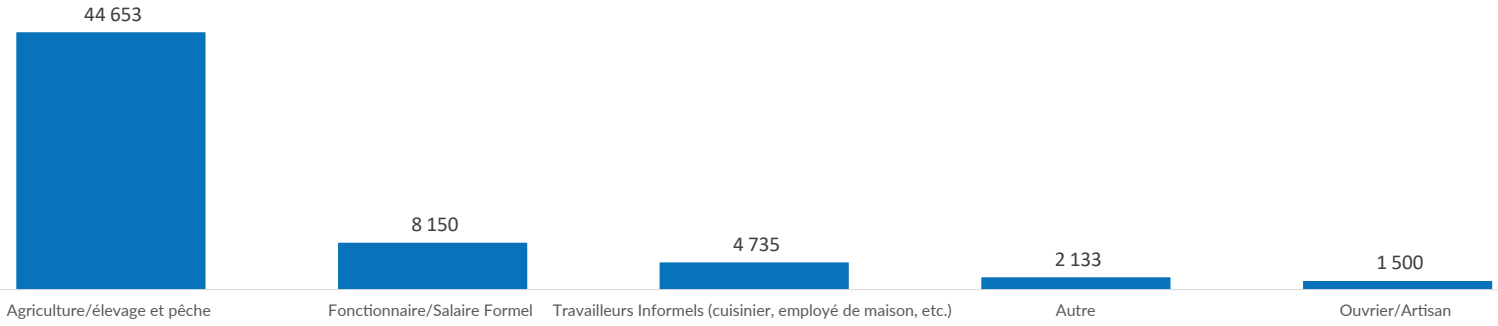
Analyse des activités socio-professionnelles