

RÉFUGIÉS ET DEMANDEURS D'ASILE PAR TRANCHE D'ÂGE

STATUT	PROVINCE	0 - 4		5 - 11		12 - 17		18 - 59		60 +		TOTAL	
		FEMME	HOMME	FEMME	HOMME	FEMME	HOMME	FEMME	HOMME	FEMME	HOMME		
REFUGIES	ESTUAIRE	-	-	-	-	-	-	5	21	-	-	26	
	HAUT-OGOUE	2	1	3	2	-	-	11	19	2	4	44	
	MOYEN-OGOUE	-	-	-	-	-	-	-	1	-	-	1	
	NGOUNIE	-	-	-	-	-	-	1	1	-	-	2	
	OGOUE-LOLO	-	-	-	-	-	-	-	1	-	-	1	
	OGOUE-MARITIME	-	-	-	-	-	-	-	-	-	1	1	
DEMANDEURS D'ASILE	WOLEU-NTEM	-	-	-	-	-	-	-	1	-	-	1	
	ESTUAIRE	-	-	-	-	-	-	-	-	-	1	1	
	HAUT-OGOUE	-	-	2	8	5	4	9	46	63	7	17	161
	NGOUNIE	1	-	3	1	-	-	3	7	8	-	-	23
	OGOUE-IVINDO	-	-	-	-	-	-	-	-	2	-	-	2
	OGOUE-MARITIME	-	-	-	-	-	-	-	3	3	1	1	10
WOLEU-NTEM	-	-	-	-	-	-	-	-	1	-	-	1	
GRAND TOTAL		3	3	11	9	7	14	76	126	11	24	284	

47
Enfants
0 - 17 ans

202
Adultes
18 - 59 ans

35
Personnes
âgées 60+

Personnes avec besoins spécifiques*

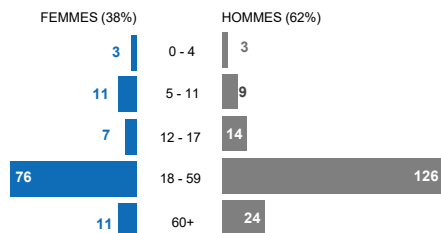
49



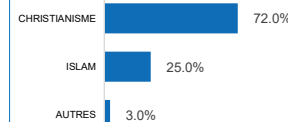
Enfants en âge scolaire: **48**

STATUT	INSTALLATION	3-5		6-11		12-18	
		FILLES	GARÇONS	FILLES	GARÇONS	FILLES	GARÇONS
REFUGIES	ESTUAIRE	2	-	6	10	6	8
	HAUT-OGOUE	-	1	3	1	1	1
	OGOUE-MARITIME	-	-	-	2	-	-
DEMANDEURS D'ASILE	ESTUAIRE	-	1	2	2	1	-
	OGOUE-LOLO	-	-	-	-	-	1
GRAND TOTAL		2	2	11	15	8	10

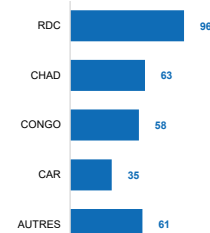
Répartition de la population (genre et tranche d'âge)



Principales Religions



Principales Nationalités



Autres Nationalités

- BURUNDI: 5
- CAMEROUN: 13
- GUINEE EQUA: 3
- ETHIOPIE: 1
- GHANA: 1
- MAURITANIE: 7
- SAO TOME ET PRINCIPE: 6
- SENEGAL: 1
- SOMALIE: 1
- SUDAN: 4
- SYRIE: 4
- TOGO: 5