

**KEY FIGURES**

**12,735**  
HOUSEHOLDS  
REACHED

**63,675**  
INDIVIDUALS  
REACHED

**\$3,195,218**  
TOTAL AMOUNT  
DISBURSED

**\$90**  
AVERAGE CASH  
GRANT

**MODALITIES USED**

**OPERATIONAL CONTEXT**

UNHCR DRC uses Cash Based Interventions (CBI), a delivery modality, to cover a wide range of multisectoral needs. In 2023, more than half of UNHCR's CBI portfolio was provided through multi-purpose cash (MPC) grants, reaching 63,675 IDPs and refugees from Central African Republic, Rwanda, Sudan, Burundi, as well as returnees from Zambia, Angola, South Africa, Namibia, Eswatini.

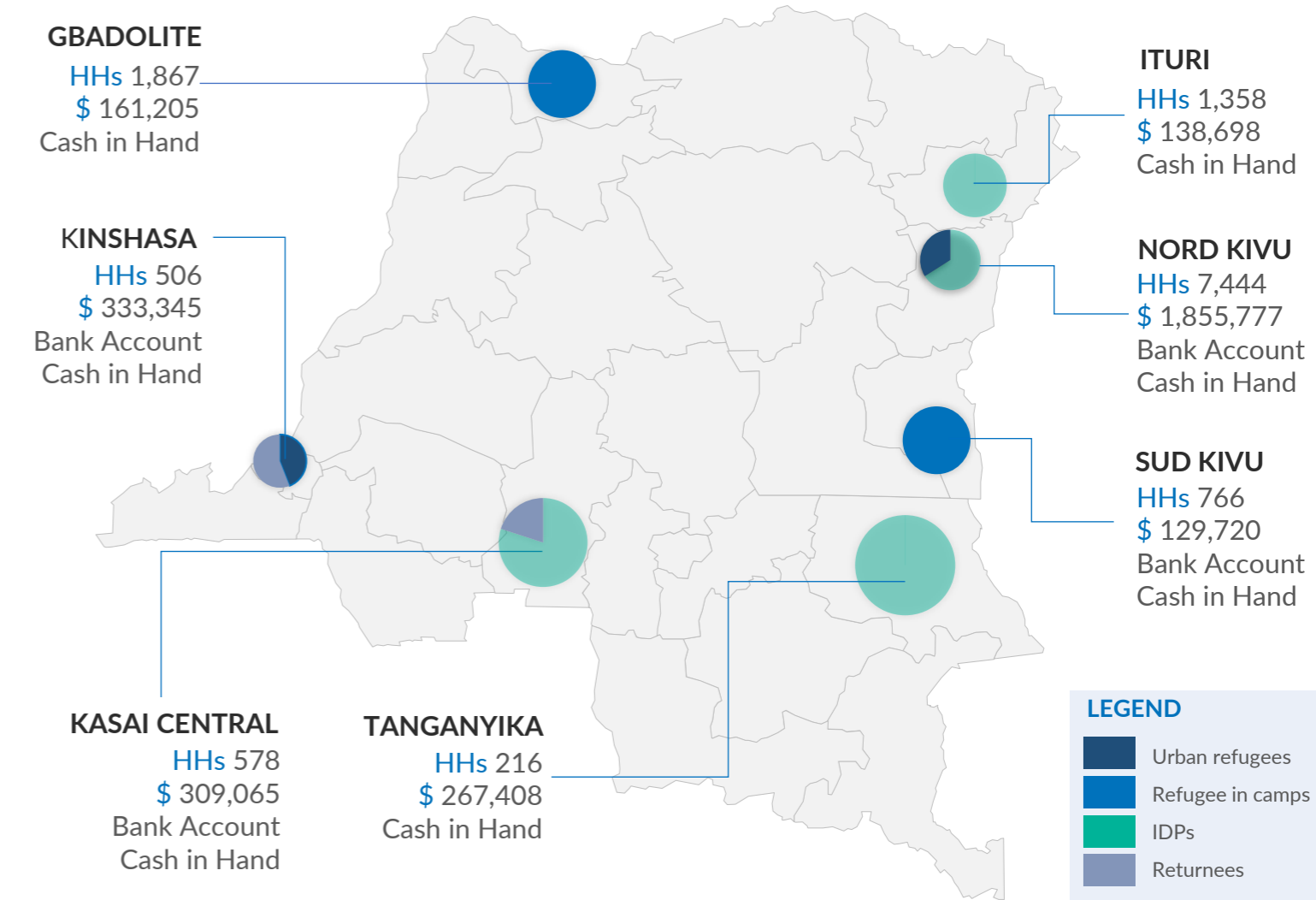
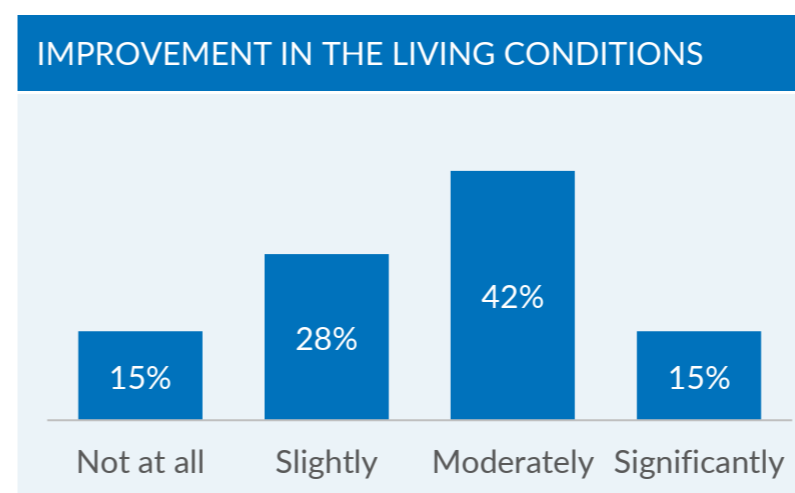
In Aru, Goma and Kananga, UNHCR sub and field offices used CBI to help some IDPs and returnees to build their shelters. In Masisi, despite the suspension of banks and the ongoing armed conflict, UNHCR still managed to provide cash to 5,000 IDPs Households. In Gbadolite, Kalemie and Kinshasa, refugees and returnees were given cash to purchase school fees and hygienic items, as well for livelihood activities and reintegration purposes.

**DISBURSEMENT PER SECTOR**

Sectors	Amount \$	%
Multi Purpose Cash	\$ 1,973,164	62%
Voluntary Repatriation	\$ 591,379	19%
Shelter	\$ 311,186	10%
Education	\$ 264,684	8%
Livelihood	\$ 37,400	1%
Basic Needs	\$ 17,405	1%
<b>Total</b>	<b>\$3,195,218</b>	<b>100%</b>


**DISBURSEMENT PER POPULATION GROUP**

Groups	Households	Amount \$	%
IDP	9,954	\$ 1,992,613	62%
Returnees	640	\$ 627,205	20%
Urban Refugees	1,710	\$ 535,850	17%
Refugees in Camps	431	\$ 39,550	1%
<b>Total</b>	<b>12,735</b>	<b>\$ 3,195,218</b>	<b>100%</b>

**CASH BASED INTERVENTIONS BY PROVINCE**

**FINDING - POST DISTRIBUTION MONITORING**


TOP 5 PRIORITY EXPENSES	%
Food	84%
Credit reimbursement	29%
Clothes and Shoes	27%
Hygiene items	16%
Education	16%

**PREFERENCES**

 Receiving all assistance in cash was preferred by 99.6% of all respondents

**CHIFFRES CLÉS**
**12,735**

MENAGES ASSISTÉS

**63,675**

INDIVIDUS ASSISTÉS

**\$3,195,218**

TOTAL AMOUNT DÉBOURSÉ

**\$90**

SUBVENTION MOYENNE

## MODALITÉS UTILISÉES

 Compte bancaire  
58%

 Cash en main  
42%

**CONTEXTE OPÉRATIONNEL**

Le HCR RDC utilise des interventions en espèces (CBI), une modalité de réponse, pour couvrir un large éventail de besoins multisectoriels. En 2023, plus de la moitié du portefeuille CBI du HCR a été fournie par le biais de subventions en espèces à objectifs multiples, atteignant 63 675 déplacés internes et réfugiés de la République centrafricaine, du Rwanda, du Soudan, du Burundi, ainsi que des rapatriés de Zambie, d'Angola, d'Afrique du Sud, de Namibie et d'Eswatini.

A Aru, Goma et Kananga, les bureaux du HCR ont utilisé le CBI pour aider certains déplacés internes et rapatriés à construire leurs abris. A Masisi, malgré la suspension des banques et le conflit armé en cours, le HCR a tout de même réussi à fournir de l'argent liquide à 5 000 ménages de déplacés. A Gbadolite, Kalemie et Kinshasa, les réfugiés et les rapatriés ont reçu de l'argent pour couvrir les frais de scolarité et l'achat d'articles d'hygiène, ainsi que pour des activités de subsistance et de réintégration.

**DÉCAISSEMENT PAR SECTEUR**

Sectors	Amount \$	%
Multi Purpose Cash	\$ 1,973,164	62%
Voluntary Repatriation	\$ 591,379	19%
Shelter	\$ 311,186	10%
Education	\$ 264,684	8%
Livelihood	\$ 37,400	1%
Basic Needs	\$ 17,405	1%
<b>Total</b>	<b>\$3,195,218</b>	<b>100%</b>

**DÉCAISSEMENT PAR STATUT**

Groups	Households	Amount \$	%
IDP	9,954	\$ 1,992,613	62%
Returnees	640	\$ 627,205	20%
Urban Refugees	1,710	\$ 535,850	17%
Refugees in Camps	431	\$ 39,550	1%
<b>Total</b>	<b>12,735</b>	<b>\$ 3,195,218</b>	<b>100%</b>

**CASH BASED INTERVENTIONS BY PROVINCE**
**GBADOLITE**

 HHs 1,867  
 \$ 161,205  
 Cash in Hand

**KINSHASA**

 HHs 506  
 \$ 333,345  
 Bank Account  
 Cash in Hand

**KASAI CENTRAL**

 HHs 578  
 \$ 309,065  
 Bank Account  
 Cash in Hand

**TANGANYIKA**

 HHs 216  
 \$ 267,408  
 Cash in Hand

**ITURI**

 HHs 1,358  
 \$ 138,698  
 Cash in Hand

**NORD KIVU**

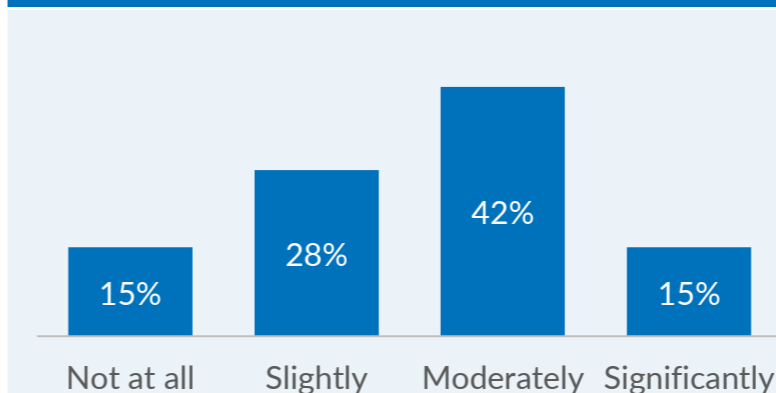
 HHs 7,444  
 \$ 1,855,777  
 Bank Account  
 Cash in Hand

**SUD KIVU**

 HHs 766  
 \$ 129,720  
 Bank Account  
 Cash in Hand

**LEGEND**

- Urban refugees
- Refugee in camps
- IDPs
- Returnees

**FINDING - POST DISTRIBUTION MONITORING**
**IMPROVEMENT IN THE LIVING CONDITIONS**

**TOP 5 PRIORITY EXPENSES**

Expense	%
Food	84%
Credit reimbursement	29%
Clothes and Shoes	27%
Hygiene items	16%
Education	16%

**PREFERENCES**


Receiving all assistance in cash was preferred by 99.6% of all respondents