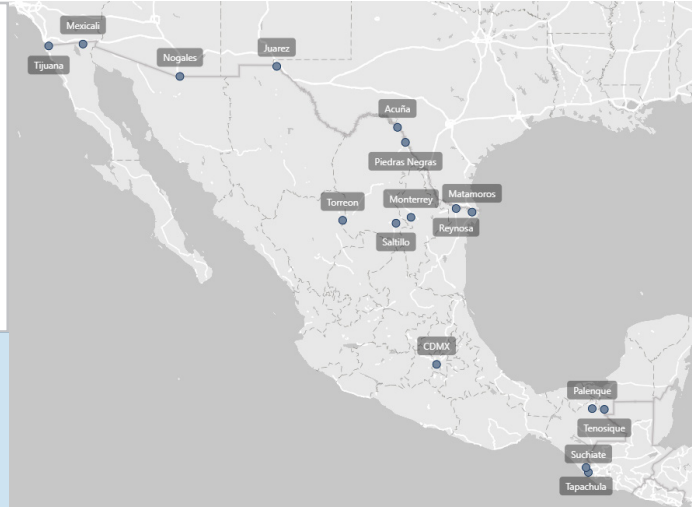


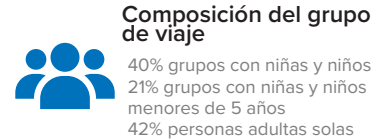
MONITOREO DE MOVIMIENTOS MIXTOS MEXICO

Antecedentes y metodología

- Las encuestas del monitoreo de movimientos mixtos en México son recabadas regularmente para analizar datos que aporten a la identificación de violaciones de derechos y riesgos de protección en población vulnerable, con el propósito de informar de forma efectiva la respuesta del ACNUR y sus socios.
- Durante abril 2024 fueron recolectadas 443 entrevistas, cubriendo 1,148 personas.
- Las encuestas fueron realizadas en 16 ciudades en territorio mexicano. La región norte incluye: Acuña, Juarez, Matamoros, Mexicali, Monterrey, Nogales, Piedras Negras, Reynosa, Saltillo, Tijuana y Torreón. La región sur incluye: Palenque, Suchiate, Tenosique y Tapachula.
- Los resultados presentados son indicativos y no deben ser interpretados como representativos del total de la población refugiada y migrante en México.
- Las solicitudes de asilo en México por segundo mes consecutivo fueron la mitad de esas cifras para los mismos meses de 2023. En abril de 2024, COMAR recibió 6,521 solicitudes de asilo (11,293 en abril de 2023). Esta disminución de personas solicitantes de asilo ocurre a pesar de que la mitad de las personas recién llegadas continúan afirmando que huyeron de sus países de origen porque fueron víctimas de violencia, amenazas y/o intimidación.

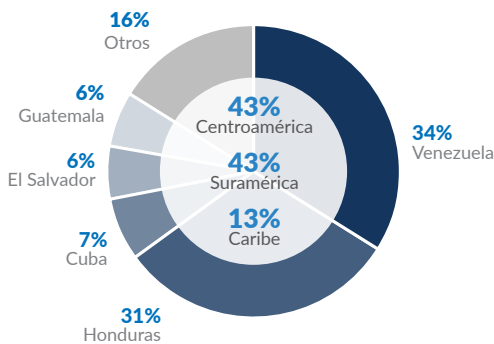


Demografía

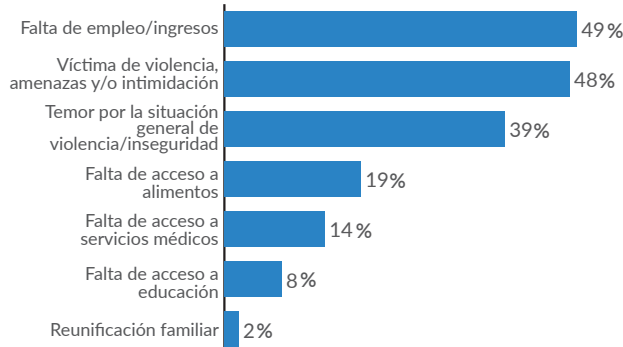


País de origen

Nacionalidad

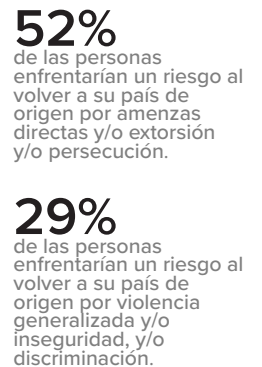


Motivos de salida*



*Pregunta de selección múltiple

Riesgos de regresar



Viaje e incidentes en ruta hacia México

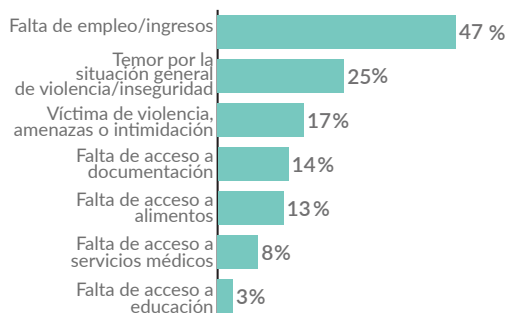
Países en la ruta



24% de las personas entrevistadas vivieron en un país distinto a su país de origen antes de llegar a México, por más de 6 meses. Principales países: Colombia, Brasil, Ecuador & Perú.

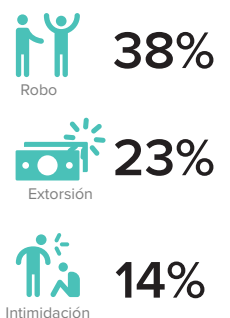
61% de las personas entrevistadas enfrentaron algún incidente durante su ruta hacia México.

Motivos de salida de último país de residencia*

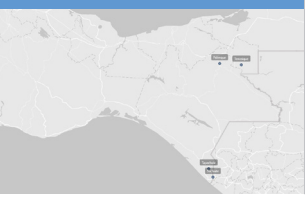


*Pregunta de selección múltiple

Principales incidentes enfrentados en la ruta

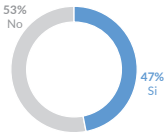


Sur



Las encuestas fueron realizadas en la ciudad fronteriza Suchiate (62%) y otras ciudades (38%) en el sur del país. La no expedición de documentos por parte de autoridades mexicanas continúa generando dificultades para población en movilidad en el acceso a derechos básicos y aumentando el riesgo de devolución e incidentes de seguridad.

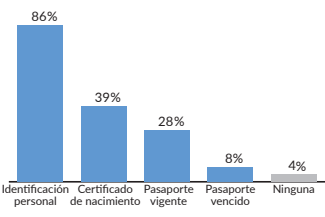
Ha solicitado o tiene intenciones de solicitar asilo en México



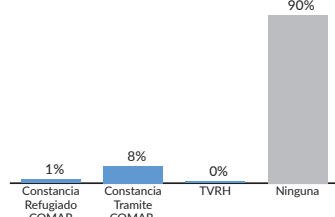
En abril 2024, la COMAR recibió 6,310 nuevas solicitudes de asilo, una cifra menor a la de marzo; y casi la mitad de lo observado en abril 2023 (11,425). El 77% de estas solicitudes presentadas durante abril fueron en el sur de México. Las principales nacionalidades del Sur fueron Honduras (53%), Cuba (17%), y El Salvador (9%).

Fuente: COMAR

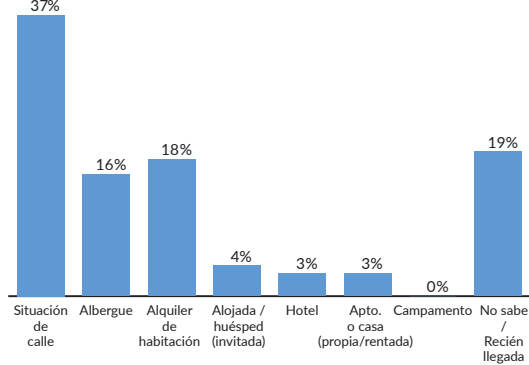
Documentación personal



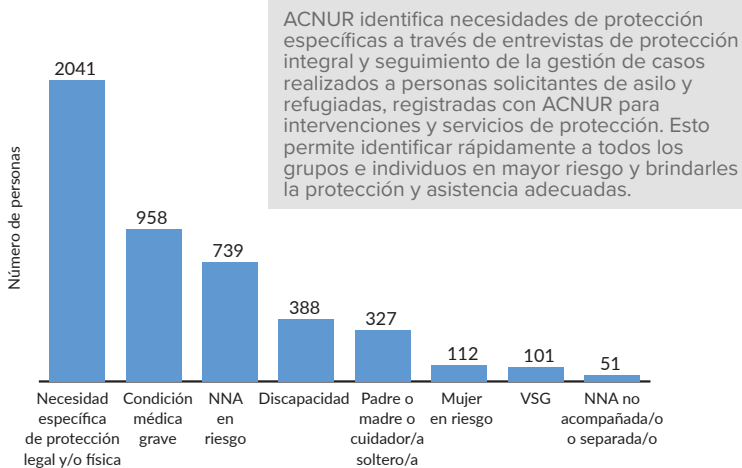
Documentación emitida en México



Tipo de alojamiento en el sur de México



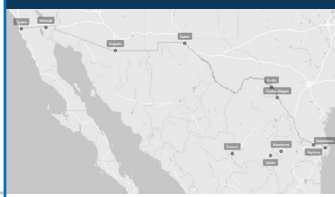
Necesidades específicas de protección identificadas en el sur de México



ACNUR identifica necesidades de protección específicas a través de entrevistas de protección integral y seguimiento de la gestión de casos realizados a personas solicitantes de asilo y refugiadas, registradas con ACNUR para intervenciones y servicios de protección. Esto permite identificar rápidamente a todos los grupos e individuos en mayor riesgo y brindarles la protección y asistencia adecuadas.

Fuente: proGres ACNUR

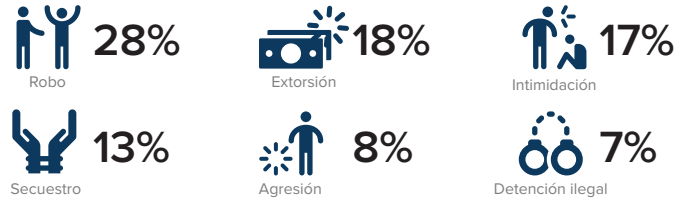
Norte



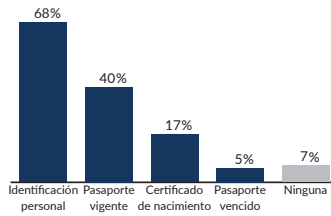
La encuesta fue realizada en ciudades fronterizas (81%) y otras ciudades (19%) en el norte del país. Fueron incluidas personas con intención de quedarse en México, así como personas en tránsito hacia Estados Unidos. La seguridad sigue siendo una preocupación importante, con un aumento en incidentes de protección dentro de México.

Principales incidentes enfrentados en México

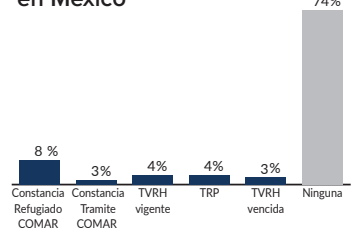
62% de las personas entrevistadas en el norte reportaron haber enfrentado algún incidente después de su llegada a México



Documentación personal

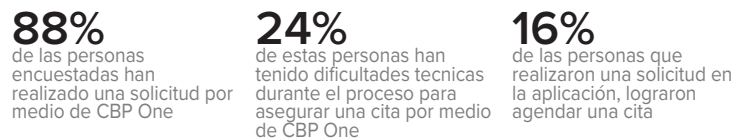


Documentación emitida en México

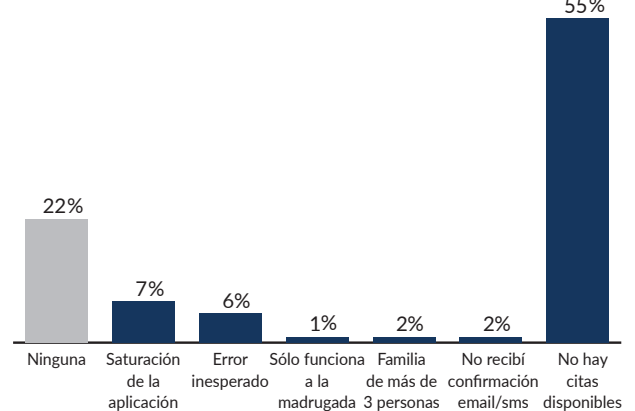


CBP ONE

En esta sección se resaltan tendencias de protección para personas que buscan acceder al sistema de asilo en EEUU a través de las citas generadas en CBP One. El tiempo de espera para estas citas es entre 3-5 meses, sin embargo aplicantes han reportado incrementos en tiempos de espera, para algunos de más de 6 meses. Los resultados abajo incluyen también a población mexicana.



Dificultades para obtener una cita en CBP One



ACNUR México agradece a sus socios por sus valiosas contribuciones en la recolección de encuestas, que permiten producir este reporte

