

864,569
TOTAL PERSONNES EN DÉPLACEMENTS FORCÉS

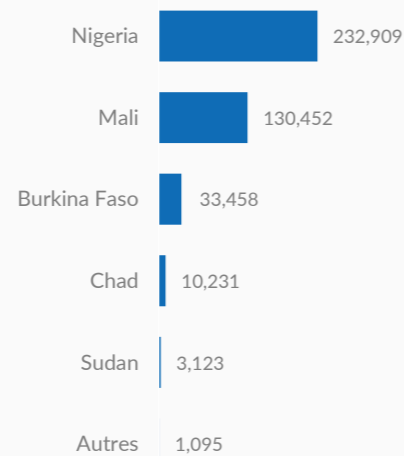
364,817 Réfugiés dont **270,138** enregistrés

46,451 Demandeurs d'asile dont **37,504** enregistrés

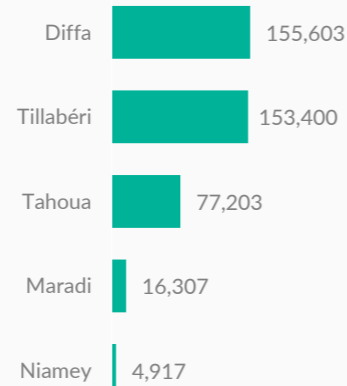
407,430 PDIs dont **335,277** enrôlées

45,871 Autres personnes dont **45,871** enregistrées

REF & DA PAR PAYS D'ORIGINE

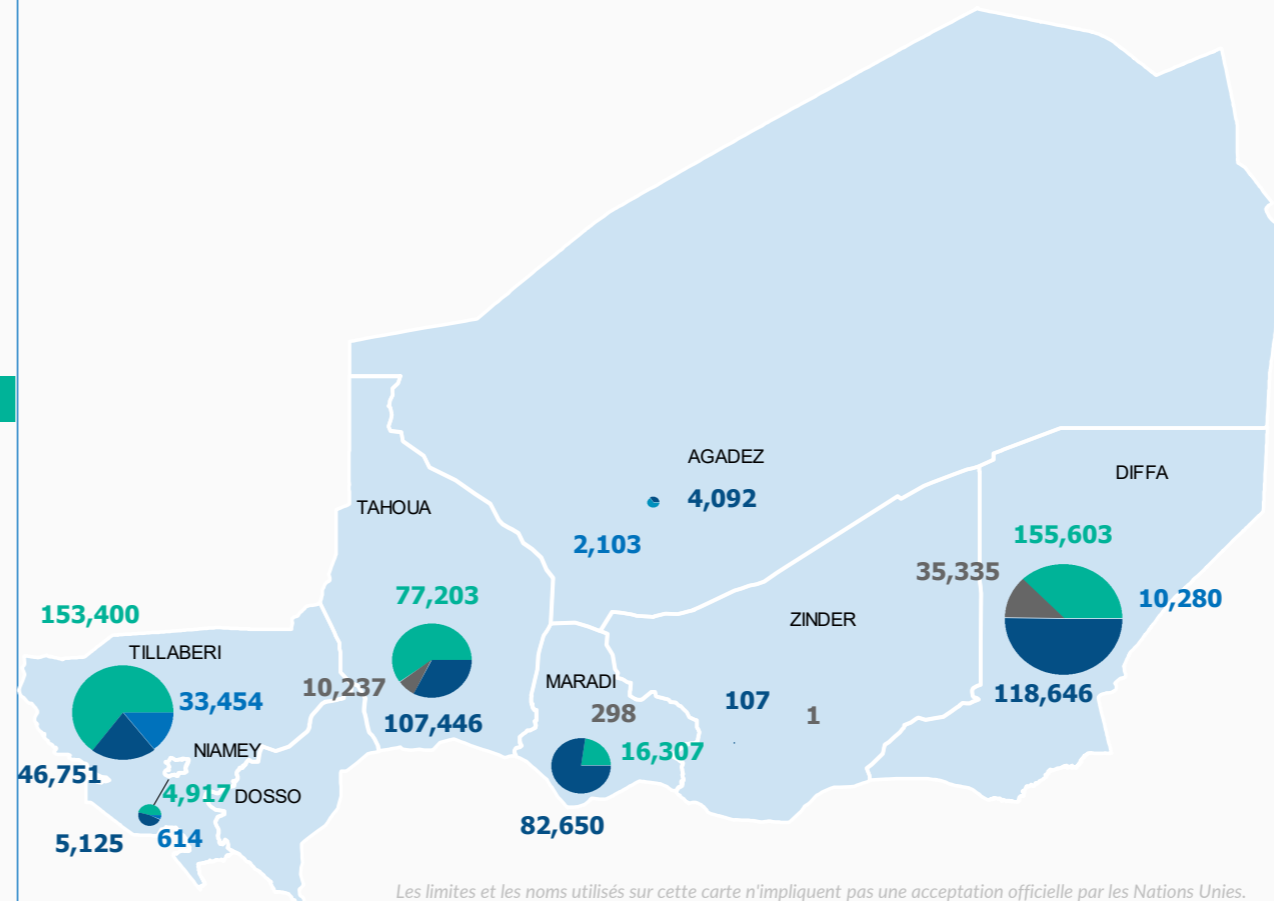


PDI - PRINCIPALES REGIONS



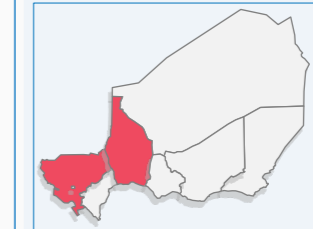
CARTOGRAPHIE DES PERSONNES EN DÉPLACEMENTS FORCÉS

Personnes Déplacées Internes
Réfugiés
Demandeurs d'asile
Autres personnes



SITUATIONS

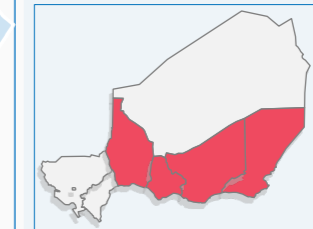
SAHEL



TAHOUA, NIAMEY, TILLABERI

187,651
REFUGIES ET
DEMANDEURS D'ASILE
230,603
PERSONNES
DEPLACEES INTERNES
10,237
AUTRES
PERSONNES

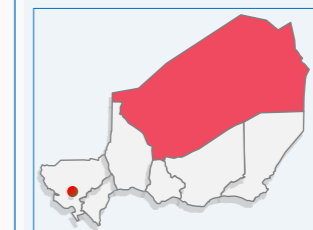
NIGERIA



DIFFA, ZINDER, MARADI, TAHOUA

211,683
REFUGIES ET
DEMANDEURS D'ASILE
171,910
PERSONNES
DEPLACEES INTERNES
35,634
AUTRES
PERSONNES

URBAN & ETM



NIAMEY, AGADEZ

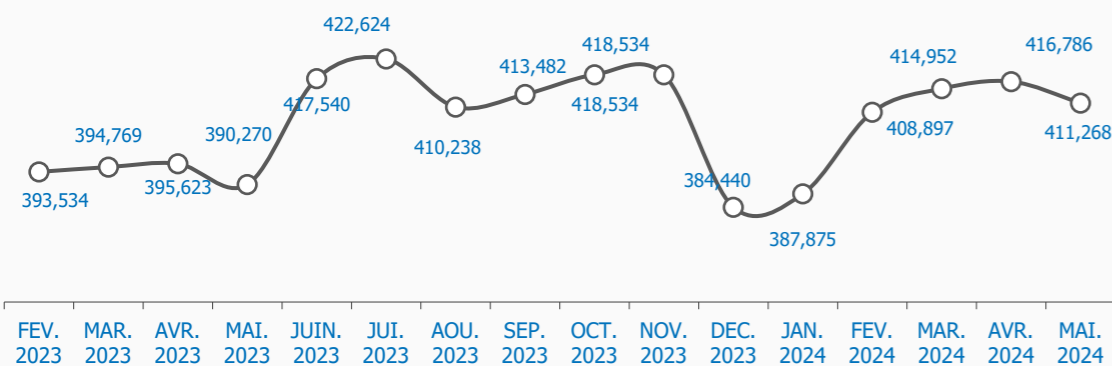
11,934
REFUGIES ET
DEMANDEURS D'ASILE
4,917
PERSONNES
DEPLACEES INTERNES

La population des réfugiés et demandeurs d'asile représente **une augmentation de 7% par rapport à décembre 2023**. Elle constitue 47% de la population concernée au Niger dont 42% de réfugiés et 5% de demandeurs d'asile. Les réfugiés et demandeurs d'asile proviennent principalement du Nigeria (57%), du Mali (32%) et du Burkina Faso (8%).

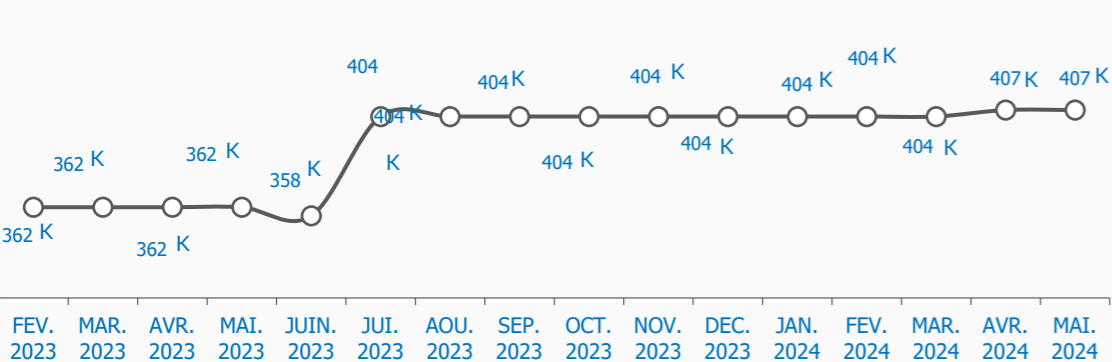
Le nombre de personnes déplacées à l'intérieur du pays est estimé à plus de 407,000 soit 47% des personnes relevant du HCR et **une augmentation de 13% en un an**. La région de Diffa accueille 38% de la population déplacée, alors que celle de Tillabéri recense 37%.

La situation du Sahel compte 49% des personnes déplacées. Celle du Nigeria totalise le deuxième plus grand nombre (48%). La majorité étant des personnes déplacées d'origine du Nigeria.

EVOLUTION MENSUELLE REFUGIES ET DEMANDEURS D'ASILE

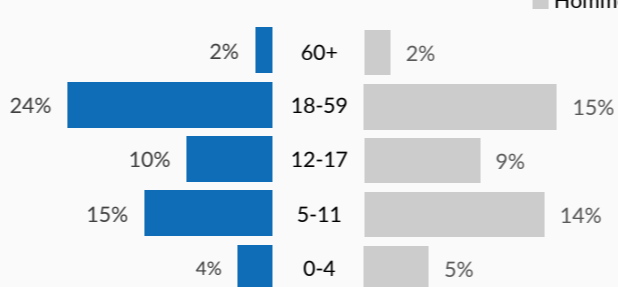


EVOLUTION MENSUELLE PERSONNES DEPLACEES INTERNES

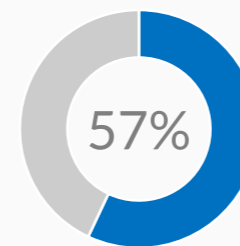


PROFIL DE LA POPULATION - REFUGIES ET DEMANDEURS D'ASILE

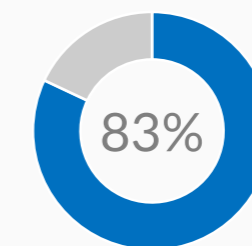
DEMOGRAPHIE



ENFANTS

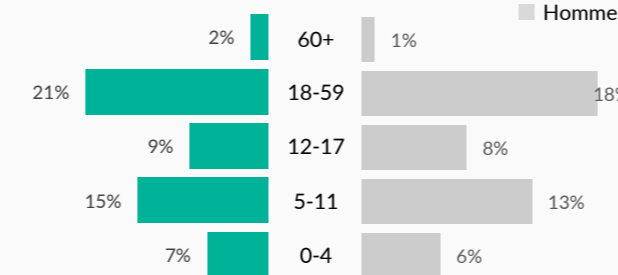


FEMMES & ENFANTS

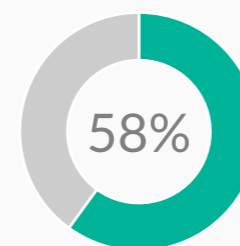


PROFIL DE LA POPULATION - PERSONNES DEPLACEES INTERNES

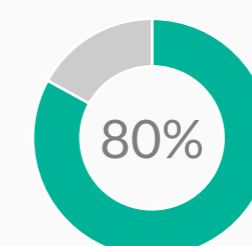
DEMOGRAPHIE



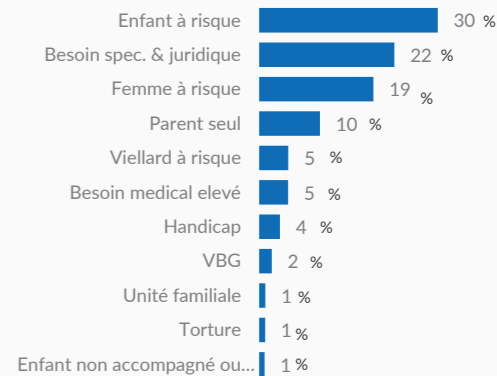
ENFANTS



FEMMES & ENFANTS



BESOINS SPECIFIQUES



PRINCIPALES OCCUPATIONS

