

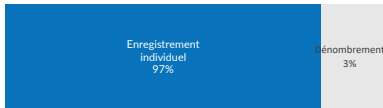
Contexte

Depuis le début du conflit au Soudan en **avril 2023**, la CNARR, le HCR et l'OIM font face à un afflux massif de réfugiés soudanais et de migrants tchadiens retournés en provenance du Darfour, qui ont traversé frontière orientale du Tchad. Au départ, les projections des humanitaires font état d'un estimation **910 000*** personnes nécessitant une assistance humanitaire a été établie. Pour garantir leur **protection**, une vaste opération de **dénombrement** a été lancée le long de la frontière, permettant la collecte des données essentielles sur les réfugiés pour une assistance ciblée. En parallèle, des efforts de **relocalisation** depuis les villages d'accueil vers des sites aménagés ont été initiés pour faciliter **l'enregistrement biométrique individuel des réfugiés quand ils sont installés dans les sites aménagés**.

 **617 013****

Nouveaux réfugiés dénombrés




 **Evolution de l'enregistrement individuel des dénombrés**



 **Enregistrement individuel**

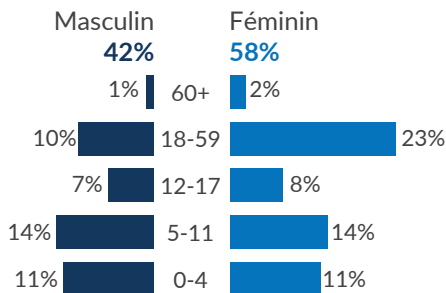
à partir du 12 juin 2023

 **597 168***** Individus
163 278 Ménages

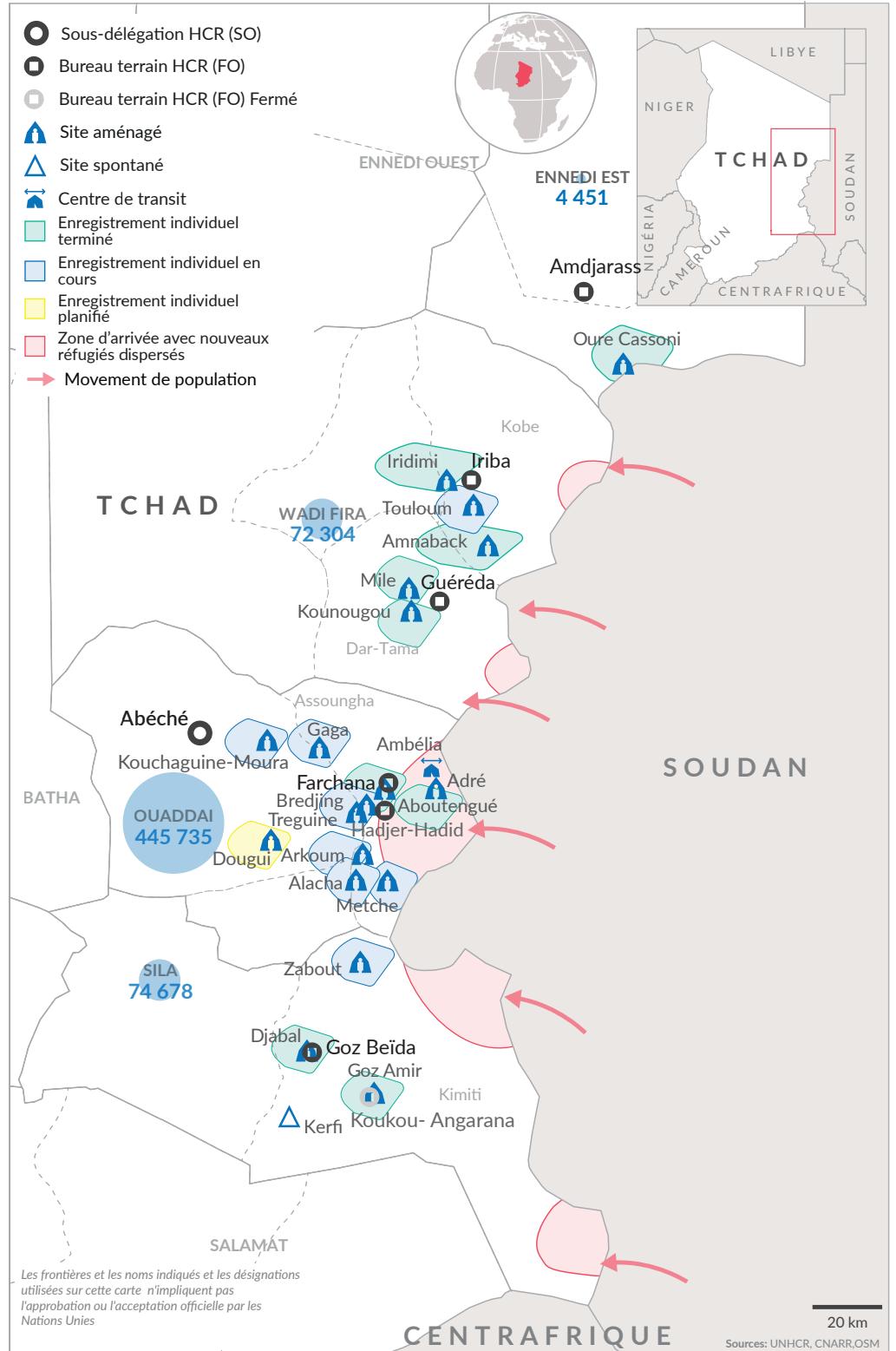
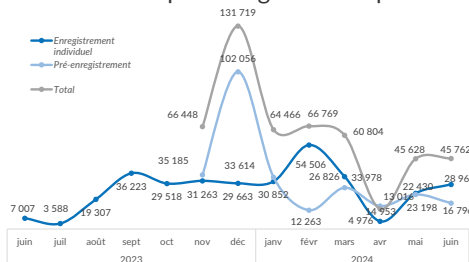
 **63%** Enfants
 **89%** Femmes & enfants
 **85 750** Besoins spécifiques

 **495 446** Enrôlement biométrique
 **384 435** Documentations et cartes de ration

Pyramide des âges



Evolution de l'enregistrement individuel et le pré-enregistrement par mois



* Estimation du gouvernement tchadien.

** En se basant sur le suivi des frontières, les observations effectuées lors des premières activités de dénombrement, et les activités de protection pendant la relocalisation des réfugiés, nous avons des raisons de croire que ce chiffre pourrait connaître une réduction d'environ 20%. La finalisation du processus de pré-enregistrement aux frontières, à relocalisation et l'enregistrement biométrique individuel qui aura lieu dans les sites aménagés, permettront de confirmer les chiffres précis des réfugiés.

*** Le chiffre englobe les enregistrements individuels biométriques réalisés dans les camps après la relocalisation, ainsi que les pré-enregistrements effectués sur le site spontané d'Adré. Il est important de noter que ce chiffre pourrait augmenter comme diminuer, car parmi les personnes enregistrées, 164 NOC seront traités en amont afin de déterminer leur statut final.

ENNEDI EST

Oure 4 451 1 585
Cassoni Individus Ménages

60% Enfants
83% Femmes & enfants
720 Personnes à besoins spécifiques

Farchana 16 857* 5 335
Individus Ménages

67% Enfants
88% Femmes & enfants
2 538 Personnes à besoins spécifiques

Allacha 68 291* 19 108
Individus Ménages

59% Enfants
87% Femmes & enfants
10 677 Personnes à besoins spécifiques

WADI FIRA

Iridimi 16 157 5 259
Individus Ménages

61% Enfants
85% Femmes & enfants
1 215 Personnes à besoins spécifiques

Abéché 4 819 1 477
Individus Ménages

42% Enfants
73% Femmes & enfants
55 Personnes à besoins spécifiques

Dougui 2 490* 707
Individus Ménages

65% Enfants
90% Femmes & enfants
260 Personnes à besoins spécifiques

Kounougou 4 993 1 717
Individus Ménages

72% Enfants
90% Femmes & enfants
379 Personnes à besoins spécifiques

Arkoum 48 033 13 386
Individus Ménages

61% Enfants
89% Femmes & enfants
10 971 Personnes à besoins spécifiques

SILA
Djabal 9 255 2 431
Individus Ménages

60% Enfants
85% Femmes & enfants
713 Personnes à besoins spécifiques

Amnaback 4 527 2 322
Individus Ménages

78% Enfants
90% Femmes & enfants
160 Personnes à besoins spécifiques

Adré 200 059* 51 439
Individus Ménages

66% Enfants
92% Femmes & enfants
16 380 Personnes à besoins spécifiques

Goz Amir 3 224 742
Individus Ménages

67% Enfants
89% Femmes & enfants
399 Personnes à besoins spécifiques

Touloum 16 476 5 776
Individus Ménages

60% Enfants
85% Femmes & enfants
1 782 Personnes à besoins spécifiques

Métché 43 452* 11 285
Individus Ménages

57% Enfants
84% Femmes & enfants
8 431 Personnes à besoins spécifiques

Zabout 50 205 12 336
Individus Ménages

63% Enfants
87% Femmes & enfants
11 966 Personnes à besoins spécifiques

Mile 30 151 7 594
Individus Ménages

67% Enfants
89% Femmes & enfants
4 538 Personnes à besoins spécifiques

Bredjing 2 810 2 439
Individus Ménages

67% Enfants
88% Femmes & enfants
12 Personnes à besoins spécifiques

Kerfi 5 726 1 732
Individus Ménages

63% Enfants
86% Femmes & enfants
2 633 Personnes à besoins spécifiques

OUADDAI

Abou-tengué 44 506 11 950
Individus Ménages

58% Enfants
86% Femmes & enfants
9 334 Personnes à besoins spécifiques

Kouchaguine Moura 2 869 981
Individus Ménages

71% Enfants
91% Femmes & enfants
8 Personnes à besoins spécifiques

Tissi 6 268* 1 711
Individus Ménages

65% Enfants
90% Femmes & enfants
629 Personnes à besoins spécifiques

Gaga 10 027 3 675
Individus Ménages

67% Enfants
89% Femmes & enfants
1 957 Personnes à besoins spécifiques

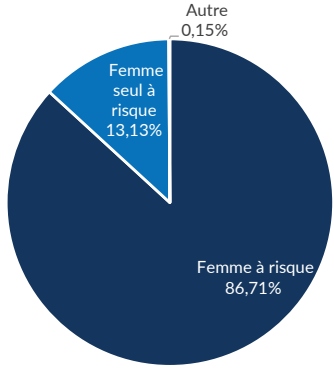
Treguine 1 522 1 320
Individus Ménages

67% Enfants
88% Femmes & enfants
2 Personnes à besoins spécifiques

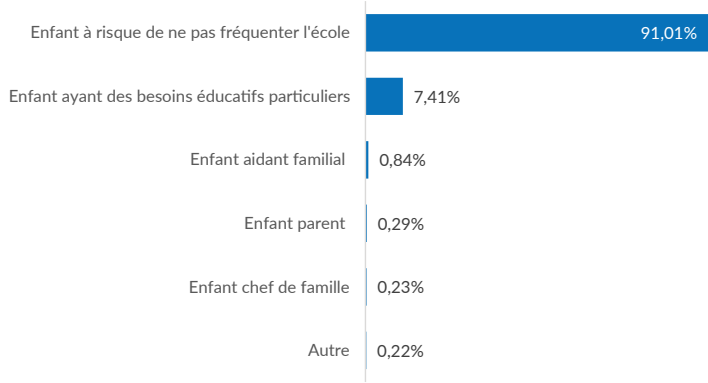
* Pré-enregistrement inclus.

 **Analyse des besoins spécifiques**

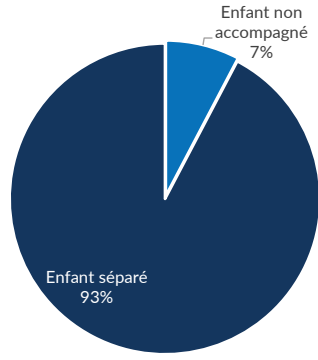
Femmes à risque



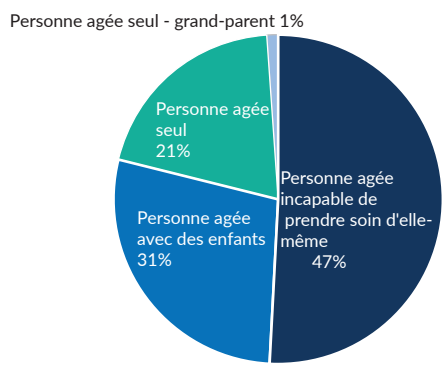
Enfants à risque



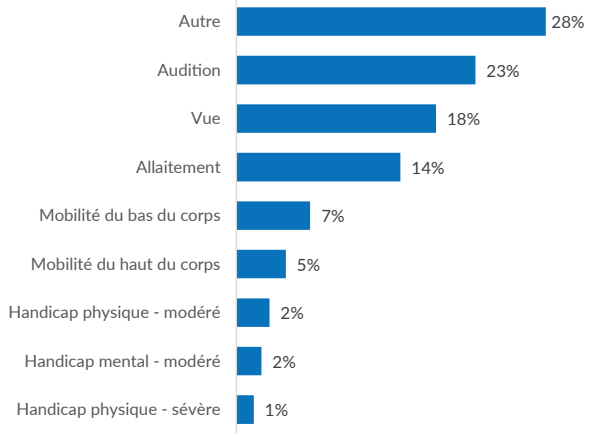
Enfants séparés ou non accompagnés



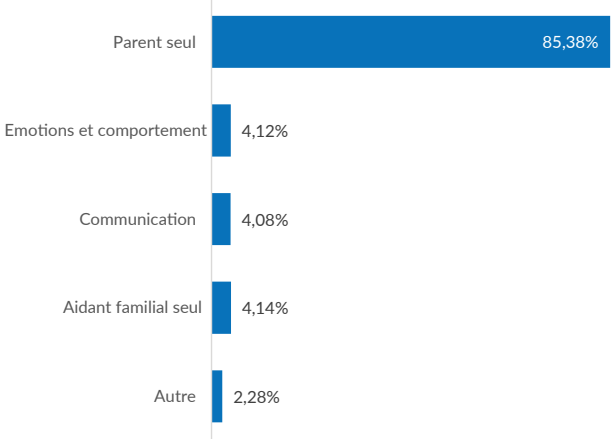
Personnes âgées à risque



Conditions médicales



Autres besoins spécifiques



 **Analyse des activités socio-professionnelles**

