

Contexte

Depuis le début du conflit au Soudan en **avril 2023**, la CNARR, le HCR et l'OIM font face à un afflux massif de réfugiés soudanais et de migrants tchadiens retournés en provenance du Darfour, qui ont traversé frontière orientale du Tchad. Au départ, les projections des humanitaires font état d'un estimation **910 000*** personnes nécessitant une assistance humanitaire a été établie. Pour garantir leur **protection**, une vaste opération de **dénombrement** a été lancée le long de la frontière, permettant la collecte des données essentielles sur les réfugiés pour une assistance ciblée. En parallèle, des efforts de **relocalisation** depuis les villages d'accueil vers des sites aménagés ont été initiés pour faciliter **l'enregistrement biométrique individuel des réfugiés quand ils sont installés dans les sites aménagés**.

 **622 928****

Nouveaux réfugiés dénombrés




 **Evolution de l'enregistrement individuel des dénombrés**



 **Enregistrement individuel**

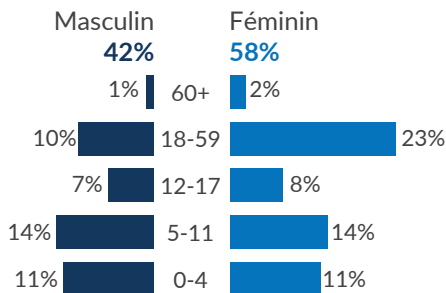
à partir du 12 juin 2023

 **579 194***** Individus
158 955 Ménages

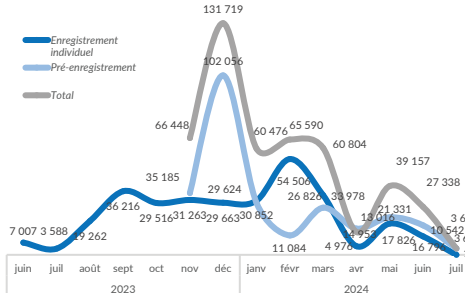
 **63%** Enfants
 **89%** Femmes & enfants
 **78 509** Besoins spécifiques

 **483 547** Enrôlement biométrique
 **376 323** Documentations et cartes de ration

Pyramide des âges



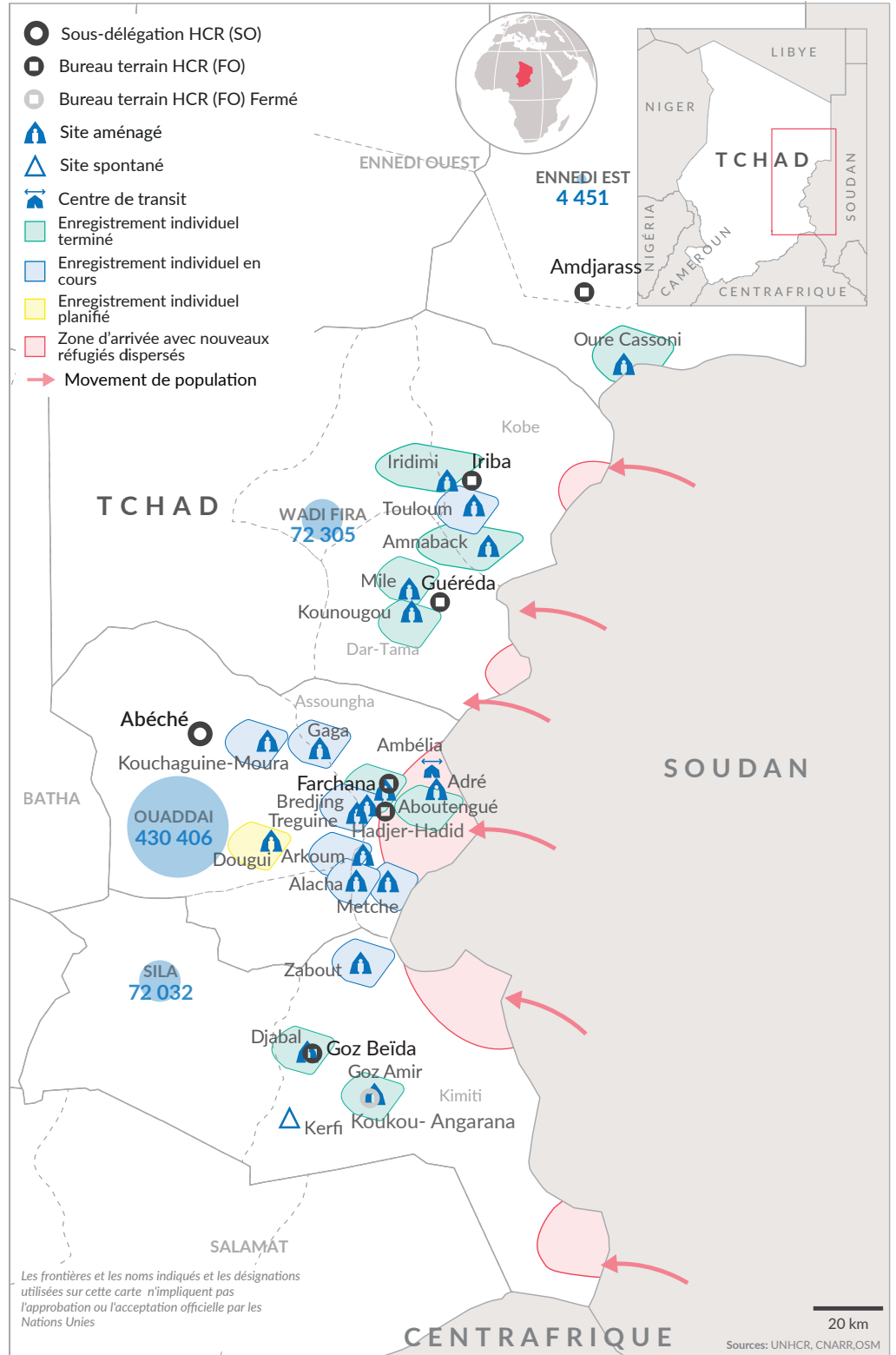
Evolution de l'enregistrement individuel et le pré-enregistrement par mois



* Estimation du gouvernement tchadien.

** En se basant sur le suivi des frontières, les observations effectuées lors des premières activités de dénombrement, et les activités de protection pendant la relocalisation des réfugiés, nous avons des raisons de croire que ce chiffre pourrait connaître une réduction d'environ 20%. La finalisation du processus de pré-enregistrement aux frontières, à relocalisation et l'enregistrement biométrique individuel qui aura lieu dans les sites aménagés, permettront de confirmer les chiffres précis des réfugiés.

*** Le chiffre englobe les enregistrements individuels biométriques réalisés dans les camps après la relocalisation, ainsi que les pré-enregistrements effectués sur le site spontané d'Adré. Il est important de noter que ce chiffre pourrait augmenter comme diminuer, car parmi les personnes enregistrées, 164 NOC seront traités en amont afin de déterminer leur statut final.



ENNEDI EST

Oure Cassoni **4 451** Individus **1 585** Ménages
 Enfants 60% Femmes & enfants 83% Personnes à besoins spécifiques 720

Farchana **18 038*** Individus **5 729** Ménages
 Enfants 67% Femmes & enfants 88% Personnes à besoins spécifiques 2 538

Alacha **50 000*** Individus **11 111** Ménages
 Enfants 59% Femmes & enfants 87% Personnes à besoins spécifiques 10 677

WADI FIRA

Iridimi **16 157** Individus **5 259** Ménages
 Enfants 61% Femmes & enfants 85% Personnes à besoins spécifiques 1 215

Abéché **4 812** Individus **1 475** Ménages
 Enfants 42% Femmes & enfants 73% Personnes à besoins spécifiques 55

Dougui **2 893*** Individus **835** Ménages
 Enfants 65% Femmes & enfants 90% Personnes à besoins spécifiques 260

Kounougou **4 993** Individus **1 717** Ménages
 Enfants 72% Femmes & enfants 90% Personnes à besoins spécifiques 379

Arkoum **48 033** Individus **13 386** Ménages
 Enfants 61% Femmes & enfants 89% Personnes à besoins spécifiques 10 971

SILA
Djabal **9 260** Individus **2 435** Ménages
 Enfants 60% Femmes & enfants 85% Personnes à besoins spécifiques 713

Amnaback **4 527** Individus **2 322** Ménages
 Enfants 78% Femmes & enfants 90% Personnes à besoins spécifiques 160

Adré **201 436*** Individus **51 558** Ménages
 Enfants 66% Femmes & enfants 92% Personnes à besoins spécifiques 16 156

Goz Amir **3 225** Individus **744** Ménages
 Enfants 67% Femmes & enfants 89% Personnes à besoins spécifiques 399

Touloum **16 476** Individus **5 776** Ménages
 Enfants 60% Femmes & enfants 85% Personnes à besoins spécifiques 1 782

Métché **43 452*** Individus **11 285** Ménages
 Enfants 57% Femmes & enfants 84% Personnes à besoins spécifiques 8 431

Zabout **50 199** Individus **12 335** Ménages
 Enfants 63% Femmes & enfants 87% Personnes à besoins spécifiques 11 966

Mile **30 151** Individus **7 594** Ménages
 Enfants 67% Femmes & enfants 89% Personnes à besoins spécifiques 4 538

Bredjing **2 817** Individus **2 440** Ménages
 Enfants 67% Femmes & enfants 88% Personnes à besoins spécifiques 12

Kerfi **5 725** Individus **1 731** Ménages
 Enfants 63% Femmes & enfants 86% Personnes à besoins spécifiques 2 633

OUADDAI

Abou-tengué **44 506** Individus **11 950** Ménages
 Enfants 58% Femmes & enfants 86% Personnes à besoins spécifiques 9 334

Kouchaguine Moura **2 871** Individus **982** Ménages
 Enfants 71% Femmes & enfants 91% Personnes à besoins spécifiques 8

Tissi **3 623*** Individus **1 711** Ménages
 Enfants 65% Femmes & enfants 90% Personnes à besoins spécifiques 629

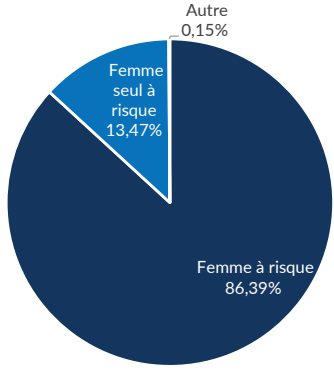
Gaga **10 027** Individus **3 675** Ménages
 Enfants 67% Femmes & enfants 89% Personnes à besoins spécifiques 1 957

Treguine **1 522** Individus **1 320** Ménages
 Enfants 67% Femmes & enfants 88% Personnes à besoins spécifiques 2

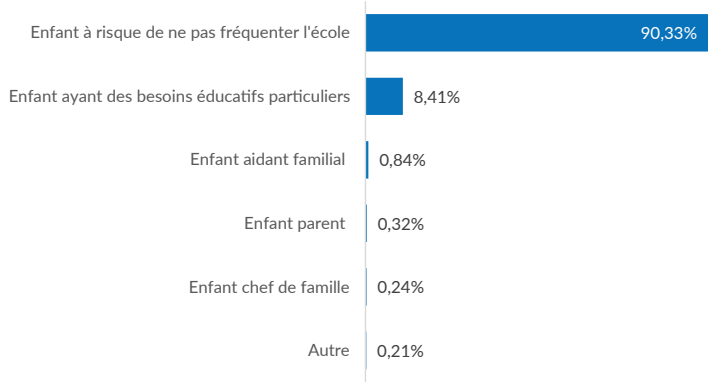
* Pré-enregistrement inclus.

 **Analyse des besoins spécifiques**

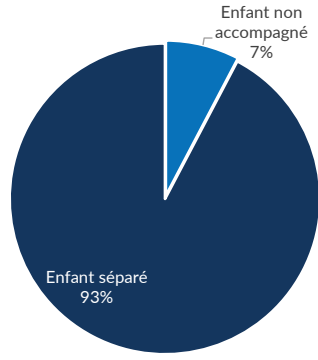
Femmes à risque



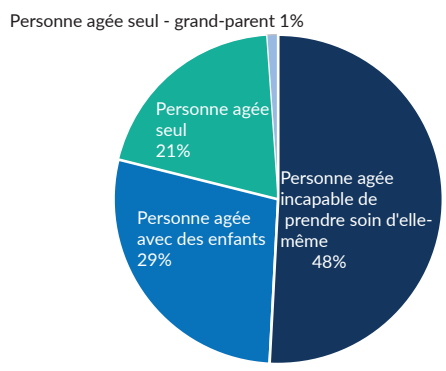
Enfants à risque



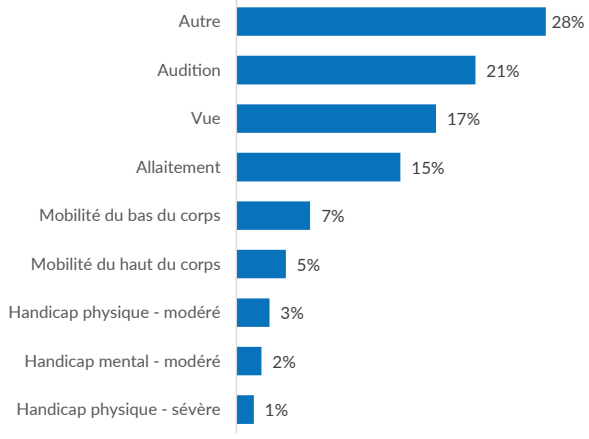
Enfants séparés ou non accompagnés



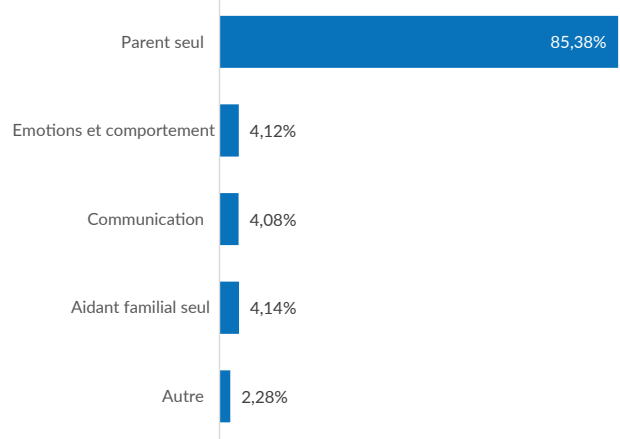
Personnes âgées à risque



Conditions médicales



Autres besoins spécifiques



 **Analyse des activités socio-professionnelles**

