Monitoreo de Movimientos Mixtos

Provincia de Darién, frontera Panamá-Colombia

Junio - Julio 2024

Contexto

Darién es la provincia más grande y más pobre de Panamá. En la frontera con Colombia, la provincia alberga una selva de más de 17,000 km^2, y es el único punto de ruptura de la carretera Panamericana, que une el continente de sur a norte.

A pesar de ser una de las selvas más peligrosas del mundo, Darién es un lugar de tránsito para miles de refugiados y migrantes, la mayoría provenientes de Venezuela, Ecuador, Haití, así como países de África y del sur de Asia.

Panamá se enfrenta a una crisis de movimientos mixtos sin precedentes desde hace más de dos años. Según estadísticas publicadas por el Servicio Nacional de Migración de Panamá (SNM), más de 1,100,000 personas cruzaron por esta zona de 2021 a 2023.

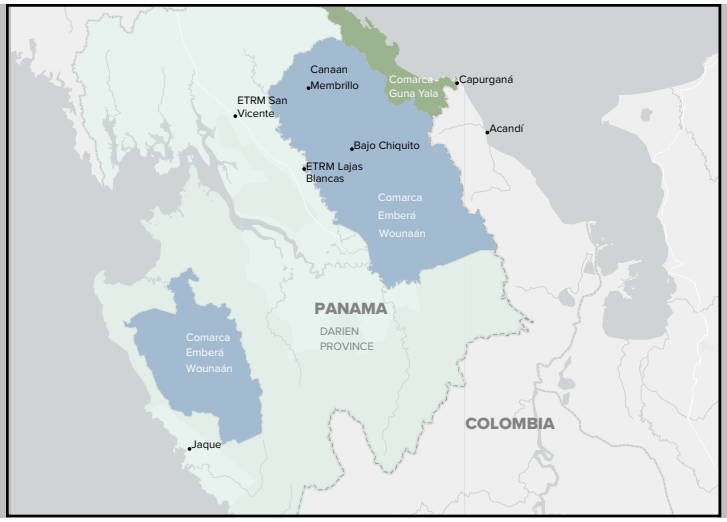

Datos oficiales

201,063 Ingresos totales en 2024

31,049 Ingresos totales en junio 2024

62% Masculino

38% Femenino

79% Adultos

21% Niños/niñas/ adolescentes

Fuente: Servicio Nacional de Migraciones de Panamá

Nacionalidades principales de entradas irregulares en Darién de enero a junio 2024

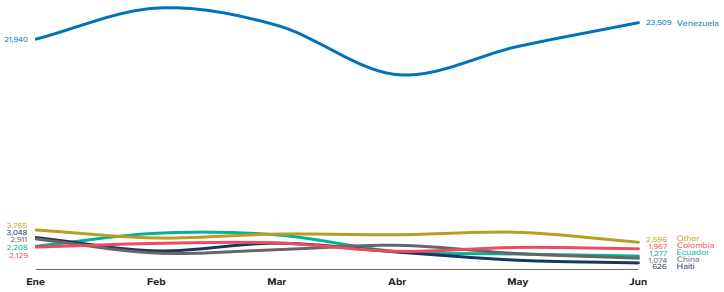

	Ene	Feb	Mar	Abr	May	Jun
Venezuela	21,940	24,895	23,257	18,558	21,245	23,509
Ecuador	2,208	3,450	3,295	1,700	1,475	1,277
Haití	3,048	1,775	2,506	1,661	882	626
China	2,911	1,562	1,885	2,302	1,511	1,074
Colombia	2,129	2,483	2,524	1,729	2,098	1,967
Otro	3,765	3,001	3,374	3,309	3,536	2,596
Total	**36,001**	**37,166**	**36,841**	**29,259**	**30,747**	**31,049**

Entradas irregulares a través del Darién en 2023 y 2024 (en miles de personas)

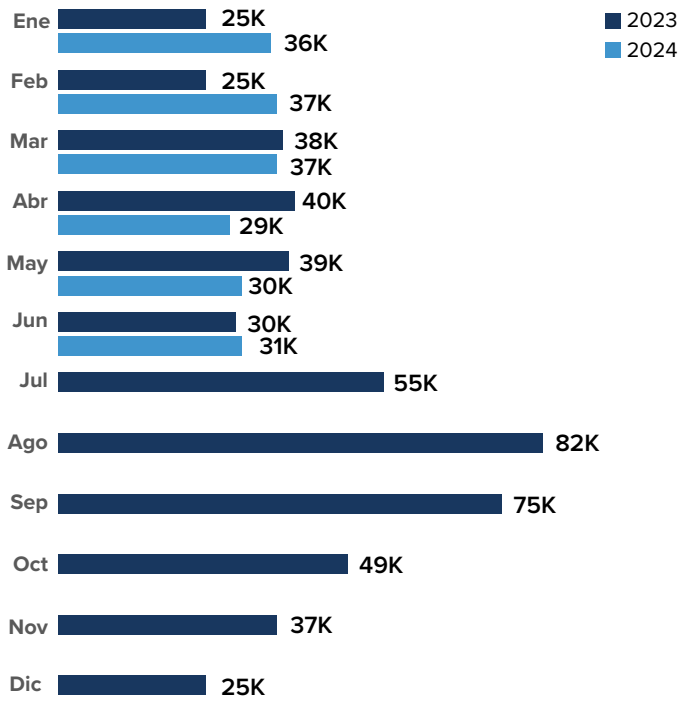

Recolección datos del ACNUR

La Agencia de la ONU para los refugiados (ACNUR), recopila mensualmente información sobre las caracteristicas, vulnerabilidades y necesidades de protección de refugiados y migrantes que ingresan a Panamá a través de Darién. La información es recopilada a través de encuestas individuales realizadas en las provincias de Darién y Chiriquí. Los resultados preliminares presentados aquí son indicativos y no deben ser interpretados como representativos del total de población de refugiados y migrantes que atraviesan la frontera por el Darién.

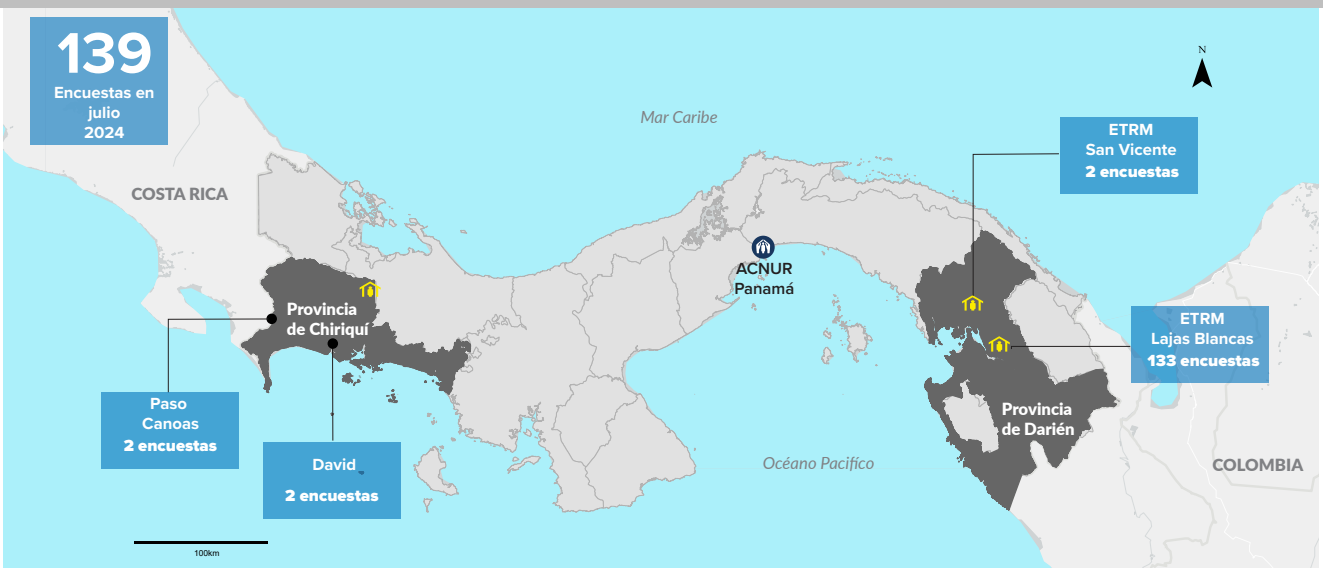

Demografía

Sexo de individuos entrevistados

67% Masculino

32% Femenino

1% de los participantes respondió "Otro".

Edad promedio

32 Años

Composición del grupo de viaje

36% Toda la familia
19% Parte de la familia
3% Acompañantes no relacionados
10% Amigos
34% Solos/as

Documentos con los que viaja la familia

91% Doc. de identidad
21% Pasaporte válido
10% Pasaporte expirado
14% Cert. de nacimiento
4% Otros
1% Ninguno

Personas entrevistadas por nacionalidad, último país de residencia, y país de destino

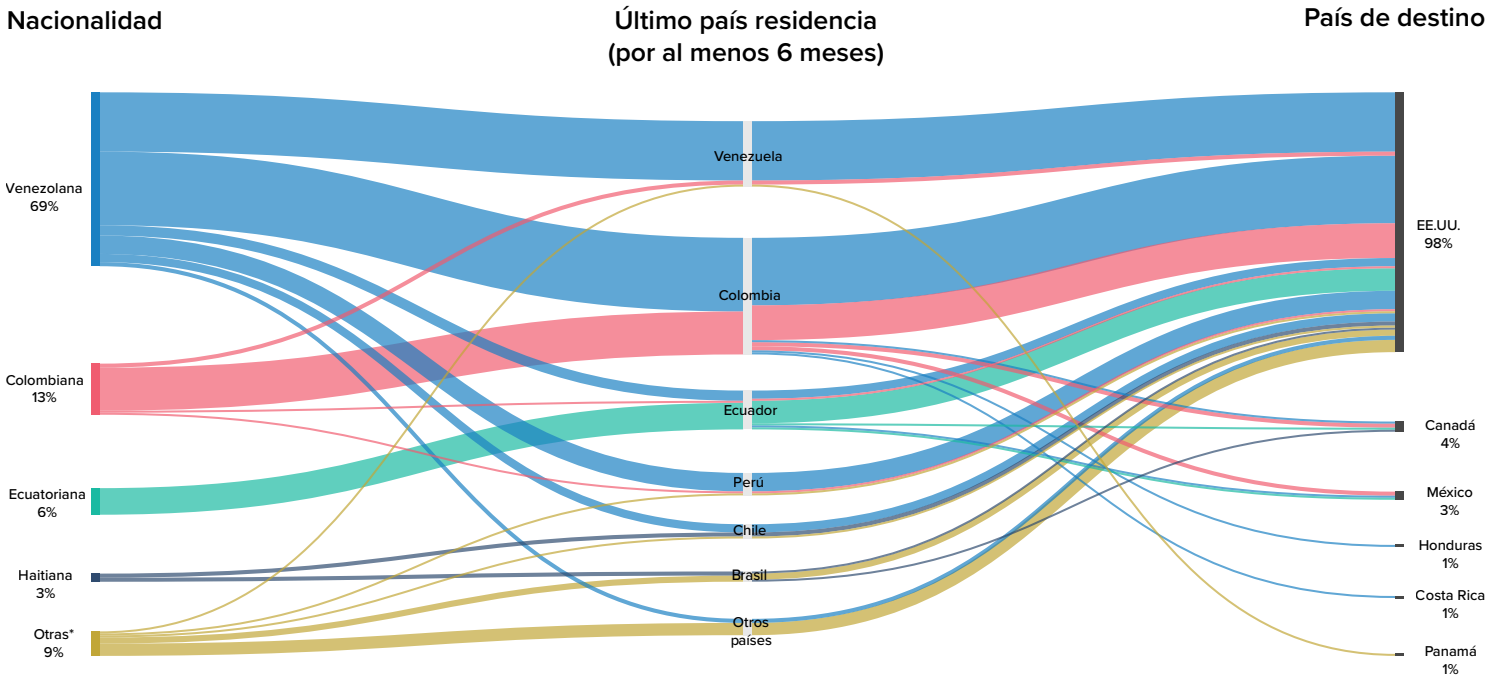

*Otras nacionalidades incluyen: Angola, Bolivia, Congo, Cuba, República Dominicana, India, y Perú.

Perfil de encuestados

Tres de cada cinco refugiados y migrantes entrevistados (61%) eran de Venezuela. Un tercio (34%) vinieron a Panamá directamente desde Venezuela, 4% menos que el mes anterior, mientras que el 66% restante venía de otros países de residencia, principalmente Colombia (42%), Perú (11%) y Ecuador (6%).

Tres quintos (60%) de los participantes habían solicitado algún estatus legal en sus países de residencia; y 31% reportaron contar con documentación válida de dicho país de residencia.

Más de la mitad de las personas entrevistadas (55%) reportaron estar viajando con familiares, mientras que más de un tercio (37%) estaban viajando solas o con acompañantes no relacionados. Quienes viajaban con niños, reportaron estar acompañados de un promedio de 2 niños, de los cuales 37% eran menores de 5 años. Adicionalmente, este año se han registrado cinco nacimientos en la selva.

Entre las principales razones para huir de su país de origen, el 61% de las personas citó ataques, amenazas e inseguridad general; el 69% declaró que la falta de empleo o los bajos ingresos motivaron su decisión, mientras que el 38% señaló la falta de acceso a servicios.

51%

dejó su país de origen/residencia hace menos de cuatro semanas.

1%

tenía la intención de permanecer en Panamá.

60%*

había solicitado estatus legal en otro país, previo a su arribo a Panamá.

**De las 70 personas que habían residido en otro país.*

7%

viajaba con un sobreviviente de violencia en su grupo (sexual, física o psicológica).

La cifra representa una subestimación de estos incidentes

6%

viajaba con mujeres embarazadas o lactantes.

3%

viajaba con alguien con una condición médica crítica o crónica.

1%

viajaba con niños, niñas o adolescentes no acompañados en su grupo.

4%

viajaba con niños, niñas o adolescentes acompañados por uno solo de los padres en su grupo.

1%

viajaba con una persona mayor de 60 años en su grupo.

Factores de empuje y atracción

Principales razones para dejar el país de origen

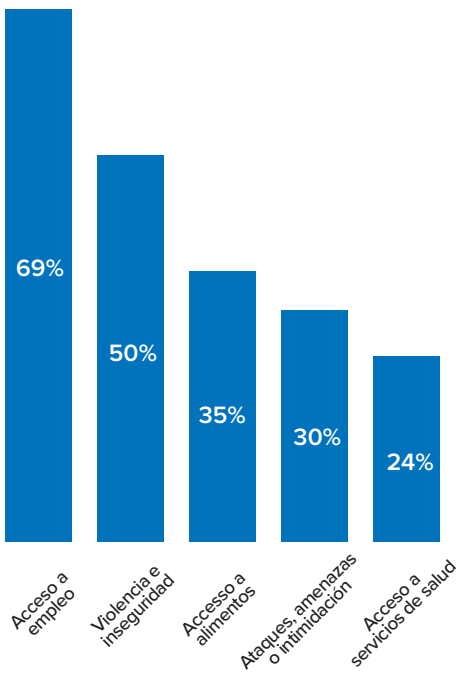

Principales razones para dejar el país de residencia

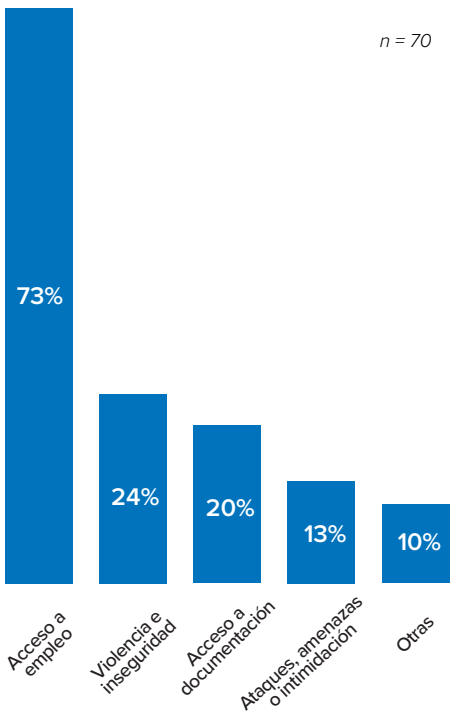

Principales razones para escoger el país de destino

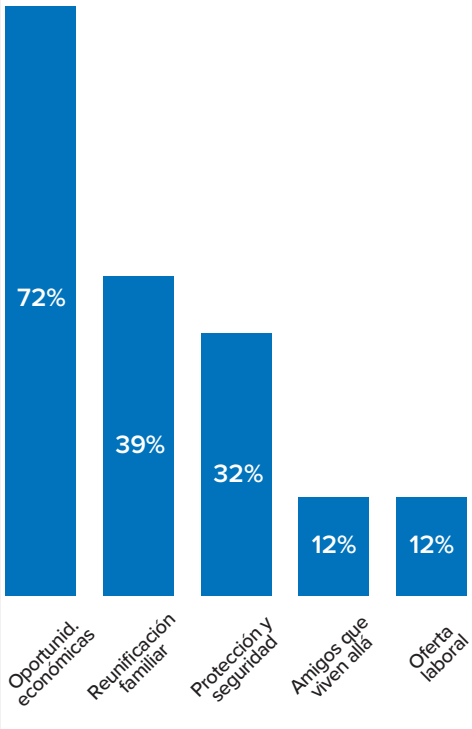

4 de 5

indicaron que, de no poder llegar a su país de destino, esperarían hasta que se les permitiera proceder.

7 de 10

se informaron sobre la travesía y tomaron decisiones con base en lo contado por amigos y familiares que ya la habían realizado.

También se informaron por redes sociales, principalmente Tiktok (55%), y Facebook (27%).

6%*

había solicitado un estatus legal en su anterior país de residencia y **no lo obtuvieron.**

**De las 70 personas que habían vivido en un país distinto a su país de origen durante al menos 6 meses.*

41%

indicó que se enfrentarían a riesgos si tuvieran que retornar a su país de origen/residencia.

Desafíos durante el viaje

4 días

es el tiempo promedio en que las personas entrevistadas cruzaron la selva del Darién (Mín.: 2 días, Máx.: 9 días)

2 de 5

experimentó maltrato o abusos durante el viaje por la selva.

42%

denunció haber sido víctima de robo o fraude durante su viaje por la selva. **Adicionalmente,22% reportó haber recibido amenazas, intimidaciones y ataques).**

67%

pagó a alguien para que le guiara por la selva.

Situaciones que más le afectaron personalmente al cruzar la selva

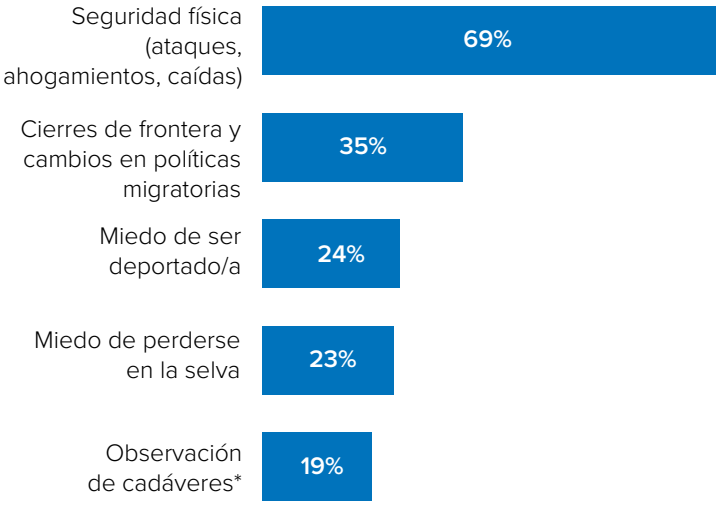

**Las personas encuestadas reportaron haber visto entre 1 y 11 cadáveres durante los siete días previos a la recolección de datos.*

Principales necesidades para la continuación del viaje

Efectivo
No hay acceso a servicios financieros formales dentro de las comunidades de tránsito y las ETRM. La presencia de intermediarios informales expone a las personas a robos y estafas.

Información
Falta de información oportuna y detallada sobre los servicios de traslado a Costa Rica, incluyendo las opciones para quienes no pueden pagar el bus, y los criterios para la asignación de espacios humanitarios, gestionados por la Defensoría del Pueblo.

Alimentación
Las comidas gratuitas proporcionadas en las ETRM no tienen en cuenta las necesidades específicas de los niños o de las personas enfermas. Durante la recolección de datos, no había comidas suficientes para todos.

Ropa
Falta de ropa y calzado para las personas que han perdido los suyos, especialmente los niños pequeños.

ACNUR Oficina multi-país para Belize, Cuba, Panamá, Nicaragua y el Sur del Caribe.
Fuentes de datos: Monitoreo de protección de frontera, llevado a cabo del 5 al 26 de julio de 2024
Acceda a todas las publicaciones del Monitoreo de Protección de Frontera aquí
Feedback: panpaim@unhcr.org

UNHCR ACNUR
La Agencia de la ONU para los Refugiados