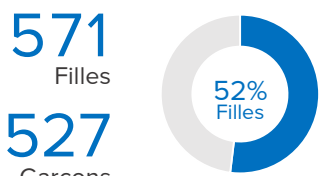
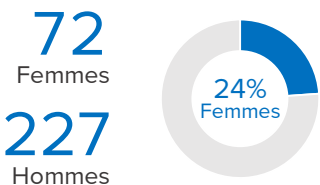
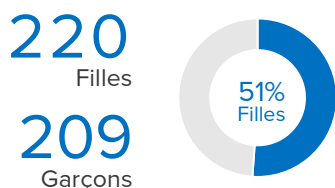
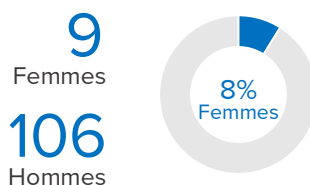



CONTEXTE OPERATIONNEL

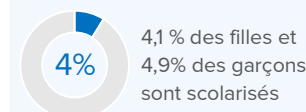
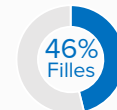
La gestion des opérations humanitaires en RDC est difficile en raison de la complexité de l'accès à plus de 75 % de la population réfugiée résidant hors des camps officiels. Les défis comprennent l'insécurité (principalement dans l'Est), le manque de routes et le financement insuffisant pour mener des opérations régulières de vérification des enregistrements. Les données sur les inscriptions ne sont donc disponibles que pour les enfants et les jeunes réfugiés et nationaux qui sont pris en charge par le HCR dans des écoles situées dans des camps ou en milieu rural et urbain, par le biais d'interventions en espèces, d'un soutien à l'admission aux examens nationaux, de la construction d'écoles, de la distribution de kits d'apprentissage, etc. Un autre défi est que le système d'information de gestion de l'éducation du ministère de l'Éducation nationale et de la nouvelle citoyenneté ne désagrège pas les données par statut de réfugié, de sorte que les données sur les réfugiés inscrits dans les écoles publiques sans le soutien du HCR ne sont pas disponibles. En conséquence, il est probable que les taux bruts de scolarisation soient sous-estimés. Le HCR travaille avec le ministère de l'Éducation et ses partenaires pour renforcer la gestion des données sur l'éducation des enfants et des jeunes réfugiés et hôtes.

RÉPONSES OPÉRATIONNELLES
École Primaire
1 098 Transferts monétaires

299 Enseignants pris en charge par le HCR (paiement des primes)

École Secondaire
429 Transferts monétaires

115 Enseignants pris en charge par le HCR (paiement des primes)

CHIFFRES CLES
École Primaire
126 632 ENFANTS SCOLARISABLES
 (62 611 Filles, 64 021 Garçons)

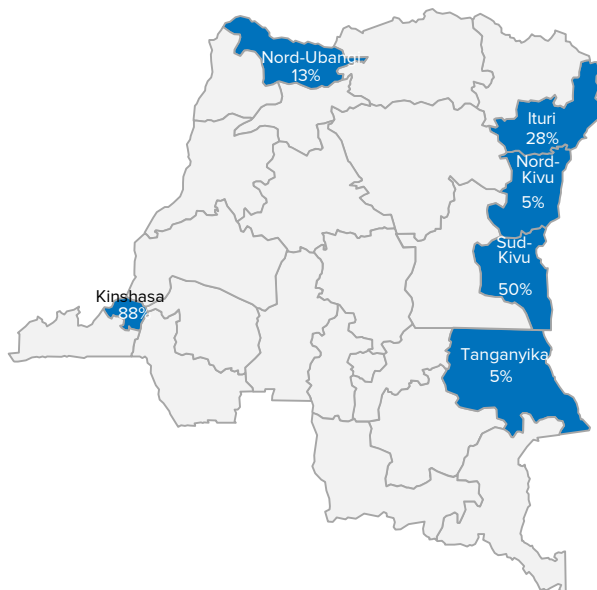
18 207 ENFANTS SCOLARISÉS
 (9 178 Filles, 9 029 Garçons)

Taux de scolarisation

École Secondaire
100 188 ENFANTS SCOLARISABLES
 (50 020 Filles, 50 168 Garçons)

4 537 ENFANTS SCOLARISÉS
 (2 086 Filles, 2 451 Garçons)

Taux de scolarisation

École Tertiaire
90 ENFANTS SCOLARISÉS
 (41 Filles, 49 Garçons)

Nationaux
12 650 SCOLARISÉS AU PRIMAIRE
 (6 123 Filles, 6 527 Garçons)

10 341 SCOLARISÉS AU SECONDAIRE
 (4 534 Filles, 5 807 Garçons)

TAUX DE SCOLARISATION (PRIMAIRE)

TAUX DE SCOLARISATION (SECONDAIRE)
