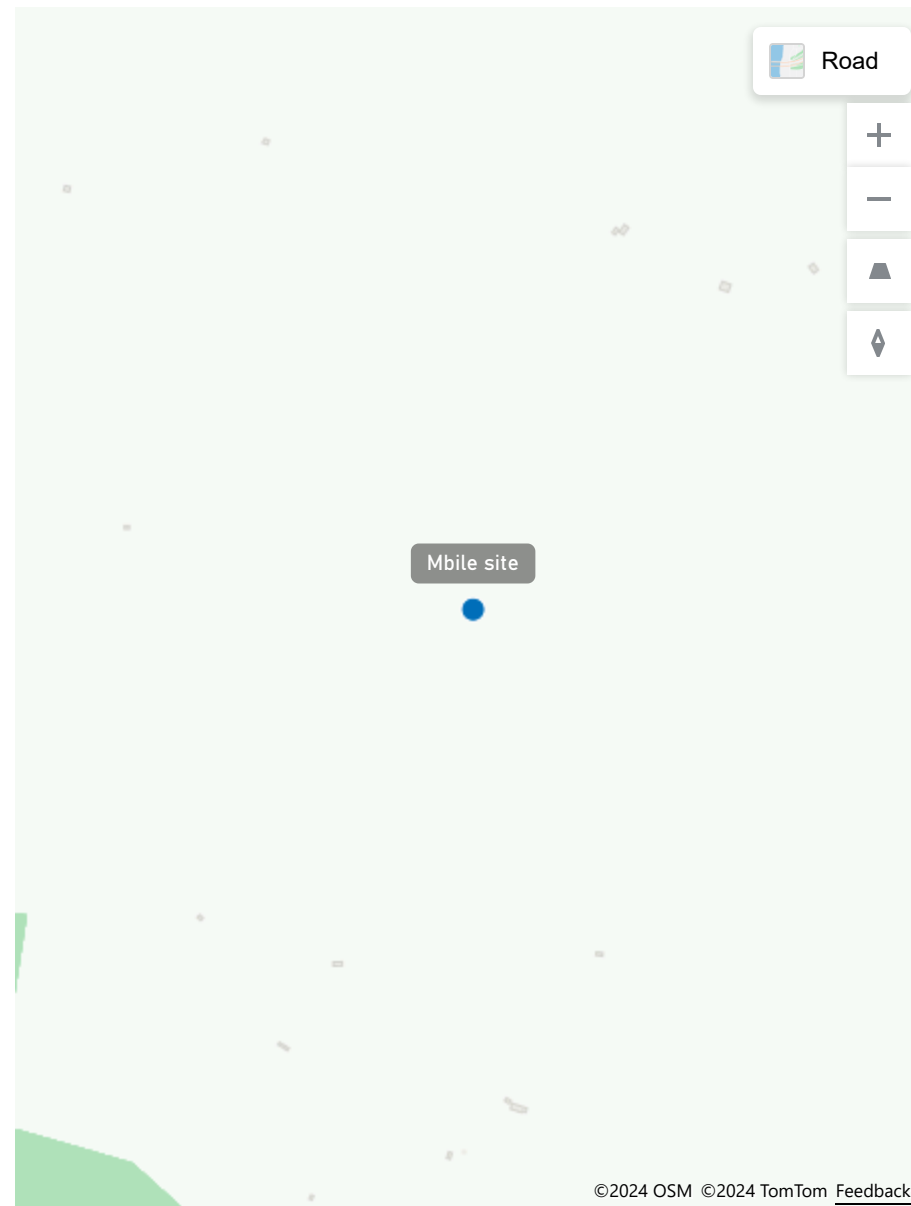


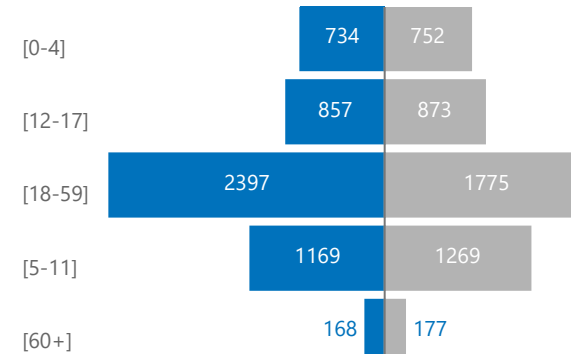
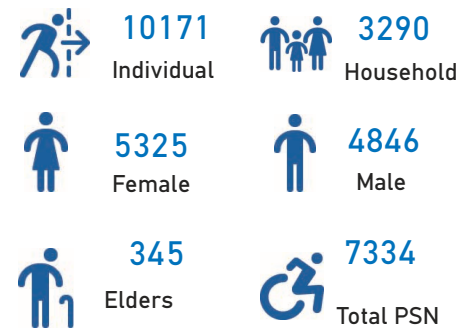
Localisation des sites et camp



- Borgop site
- Gado site
- Lolo Site
- Mbile site**
- Minawao camp
- Ngam site
- Ngarissigo site
- Timangolo

SITE / CAMP: **Mbile site**

KEY FIGURES



Region	Departement	Date Ouverture	Surface (Hectare)	# of Blocs
East	Kadei	Wednesday, April 16, 2014	48.00	21

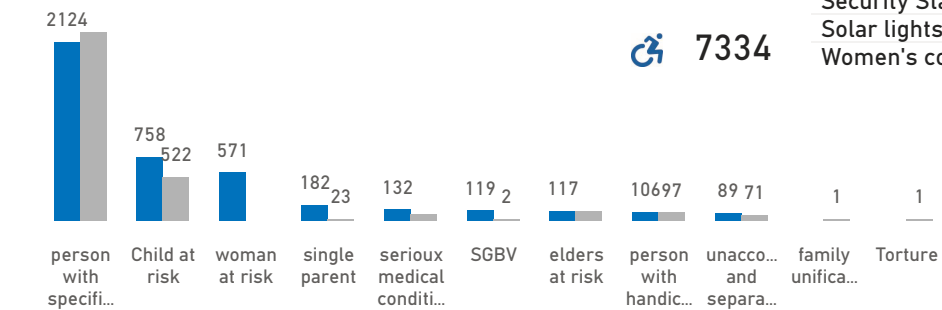
PARTNER BY SECTORS

Sector	Partners
WASH	4
Shelter/NFI	4
Protection	8
Nutrition	5
Livelihood/environment	5
Health	5
Food security	5
Education	3
CCCM	3

INFRASTRUCTURES

Infrastructures	Number
Child Friendly Space	0
Community Center	0
Health post	1
Hydraform machines	0
Library	0
Livelihood space for women	0
Maternity	0
Number of community shelters	0
Number of distribution centers	1
Number of mobile warehouses	9
Number of RHUs installed	0
Number of shelter boxes installed	0
Number of watchtowers	0
Number of water points	20
Nursery school	1
Primary school	4
Secondary school	0
Security Station	1
Solar lights / Floor lamps	6
Women's cohesion space	1

PERSONS WITH SPECIFIC NEED DISAGGREGATED BY GENDER



CHALLENGES BY SECTORS

Ref_camp_sites	Sector	Challenges
Mbile site	Protection	Limitation des déplacements des réfugiés au-delà des départements d'installation, Ai pour réfugié, Enregistrement optimal des naissances à l'état-civil, Prise en charge de à risques, Prévention et réponse juridique aux SGBV, Pesanteur culturelle, Cohésion s réinstallation, poursuivre l'organisation du rapatriement volontaire facilité.
Mbile site	Education	Insuffisance des infrastructures scolaires, mise à disposition des enseignants par l'Et élèves réfugiés aux enseignements à distance préconisés par le Gouvernement à la s notamment ceux des classes d'examen.
Mbile site	Shelter/NFI	Insuffisance des abris transitionnels pour tous les ménages. Entretien et maintenanc de construction et dégradation de l'environnement aux alentours du site, délabremen spécifiques.
Mbile site	Sante & Nutrition	Disponibilité des infrastructures et plateau technique adéquats, Intégration de la prise système national de santé, Pesanteur culturelle. Forte mobilité des réfugiés, us et co
Mbile site	Food security	Aucun transfert depuis le mois de janvier 2024. Actuellement, le PAM dit consentir de: numéros de téléphones avant un éventuel transfert. Cette mesure permettrait d'apo surviendraient pour les puces recyclées par MTN du fait de leur non-utilisation depui
Mbile site	WASH	Appropriation et gestion des infrastructures et services WASH par les communautés implication des Mairies de la gestion des ouvrages wash et le suivi des fonds de l'eau d'implication communautaire dans les activités d'assainissement et de réhabilitation ( des AGR pour les comités ACH et WASH.
Mbile site	Livelihood	Accès limité aux terres fertiles agricoles et insuffisance d'intrants et outils agricoles p d'opportunités d'emploi et auto-emploi. La divagation des animaux décourage les agri ressources naturelles pose un problème de protection de l'environnement. La liberté les activités Livelihoods des réfugiés. Insuffisance des centres de formations profess Inaccessibilité aux facilités bancaires et services financiers (faible-reconnaissance de locales).

PERFORMANCE INDICATORS MONITORING

Sectors	Indicators	Values	Standards
WASH	water litre / person / day	19.00	>=20
Health	under 5 years mortality rate (/1000pers/month)	56.00	<1.5
Nutrition	severe acute malnutrition (SAM)	1.77	<2%
Health	mortality rate (/1000pers/month)	21.00	<0.75
Nutrition	moderate acute malnutrition rate (GAM)	4.85	<10%
Food Security	Distribution de crédits pour l'achats de vivres (CBT) ( Kcal/pers/jr)	1,050.00	>=2100
Protection	% unaccompanied children identify and referred to host family	1.00	100%
Education	% of school-aged children enrolled in secondary school	0.02	100%
Shelter/NFI	% of refugee received NFI assistance	0.06	100%
Shelter/NFI	% of refugee household with access to standard and appropriate shelter	0.64	100%
Protection	% of person with specific need assisted	0.10	100%
Livelihood	% of person (18-59 years old) with their own business or independant worker since 12 months	30.90	0.95
Enviroment	% de household with access to durable and renewable energy	26.50	100%
Protection	% children under 12 months with birth certificate delivered by autorities	0.65	100%
Education	% of school-aged children enrolled in primary school	0.62	100%
WASH	# person per water point	417.00	250-300
WASH	# person per latrine	32.00	<10
WASH	# person per bathroom	32.00	<10

SOCIOECONOMIC DATA

% of person per religion

Muslim	Chritian	Others
99.00	0.00	1.00

Education level

Informal Education	Education	University level
28.00	36.00	0.06

% of competencies/Skills

Cattle producer	Farmer	Home wife	Manual workers/sellers	Trader
0.00	12.00	40.00	0.00	9.00

% of Ethnicity

Arabe	Baya	Glavda	Haoussa	Kanuri	Mafa	Mandara/wandala	Others-
1	1.00	0	4.00	0	0	0	0

