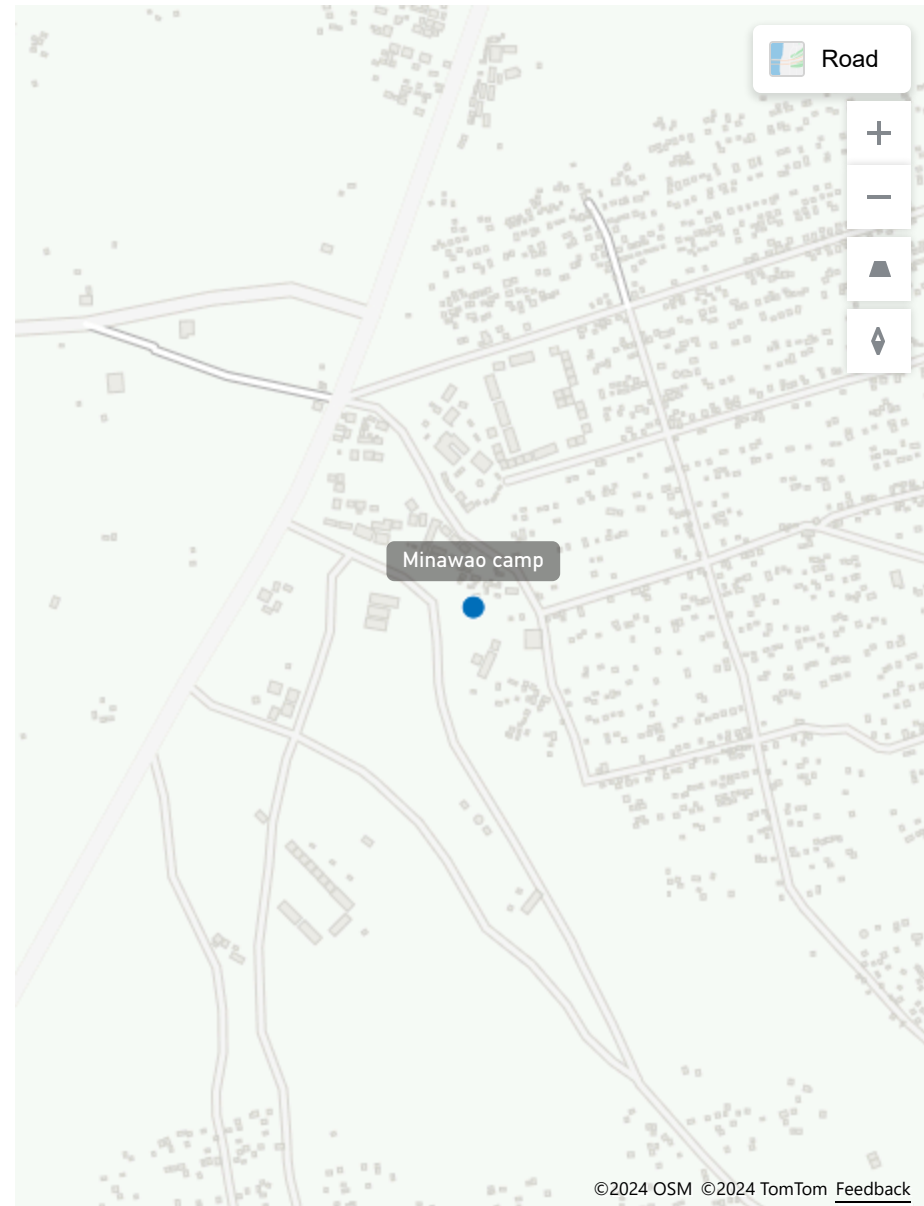


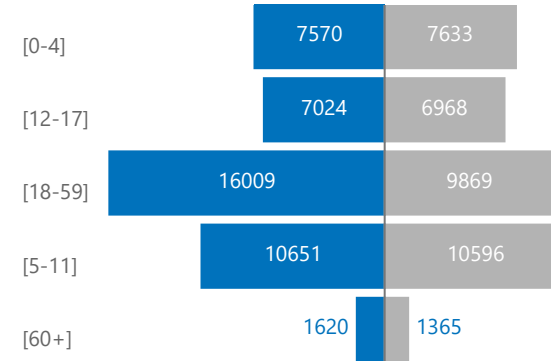
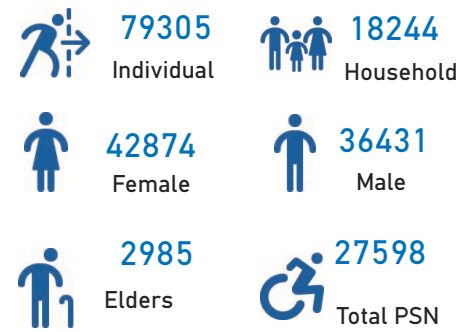
Localisation des sites et camp



- Borgop site
- Gado site
- Lolo Site
- Mbile site
- Minawao camp**
- Ngam site
- Ngarissigo site
- Timangolo

SITE / CAMP: Minawao camp

KEY FIGURES



Region	Departement	Date Ouverture	Surface (Hectare)	# of Blocs
Far-North	Mayo-Tsanaga	Tuesday, July 02, 2013	623.00	83

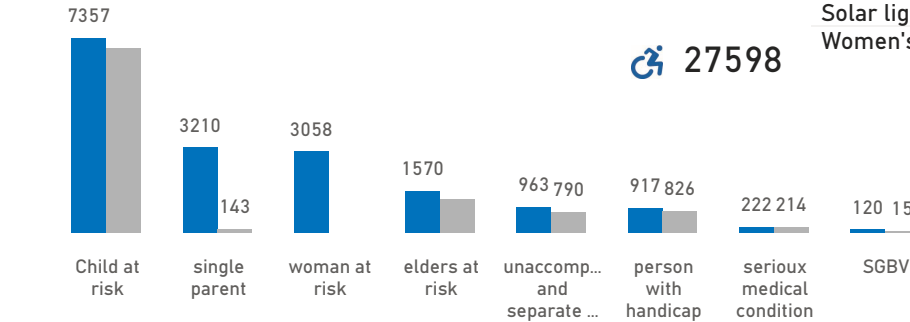
PARTNER BY SECTORS

Sector	Partners
WASH	3
Shelter/NFI	2
Protection	8
Nutrition	5
Livelihood/environment	7
Health	3
Food security	3
Education	4
CCCM	3

INFRASTRUCTURES

Infrastructures	Number
Child Friendly Space	19
Community Center	1
Health post	2
Hydraform machines	3
Library	1
Maternity	1
Number of community shelters	8
Number of distribution centers	3
Number of mobile warehouses	4
Number of RHUs installed	1100
Number of shelter boxes installed	1668
Number of watchtowers	2
Number of water points	77
Nursery school	6
Primary school	6
Secondary school	1
Security Station	2
Solar lights / Floor lamps	308
Women's cohesion space	4

PERSONS WITH SPECIFIC NEED DISAGGREGATED BY GENDER



CHALLENGES BY SECTORS

Ref_camp_sites	Sector	Challenges
Minawao camp	Education	Manque d'enseignants anglophone dans la région. Insuffisance des table blancs et kits scolarisation des enfants réfugiés hors camp et communauté hôte. Le besoin en réno vétustes.
Minawao camp	Sante & Nutrition	La prise en charge des réfugiés coute cher pour l'opération. Pas de bloc opératoire. Ai délivrées pour l'achat des médicaments a l'international. Rupture des psychotropes o
Minawao camp	Livelihood	La majorité des réfugiés qui ont un profil agro-pastoral ne parvient pas à s'autonomis l'accès aux terres arables et zones de pâturage, le matériels agricoles, une formation services financiers formels et informels pour l'obtention des micro-crédits. Une faible chaînes de valeur et l'inaccessibilité aux marchés locaux limitant leur capacité d'entre
Minawao camp	Food security	L'instabilité du panier alimentaire réduit à 16,3% et la rupture ne permettent pas de c
Minawao camp	Shelter/NFI	Insuffisance des kits abris transitionnels pour les réfugiés ayant transformé leurs abr Destruction des abris par les pluies, ce qui rend les besoins des kits toiture plus impo fond shelter, réduisant ainsi la contribution à la réponse Abri/AME.
Minawao camp	WASH	Des efforts sont fournis pour maintenir la stabilité du ratio d'eau a 16.5, et les latrines orienté vers les nouveaux arrivés.
Minawao camp	Protection	Absence d'une structure de détermination de statut de réfugié (DSR) au niveau du car clause de l'exclusion. L'impact de l'arrêt de l'assistance alimentaire au camp de Minav non-négligeables sur l'environnement de protection. La non-compréhension de l'acti partenaires et les réfugiés. La mobilité des réfugiés qui rendent difficile la gestion de notamment la distribution des actes de naissance.

PERFORMANCE INDICATORS MONITORING

Sectors	Indicators	Values	Standards
WASH	water litre / person / day	16.50	>=20
Health	under 5 years mortality rate (/1000pers/month)	0.42	<2
Nutrition	severe acute malnutrition (SAM)	1.60	<2%
Health	mortality rate (/1000pers/month)	0.18	<1
Nutrition	moderate acute malnutrition rate (GAM)	4.30	<10%
Protection	% unaccompaged children identify and referred to host family	86.70	100%
Education	% of school-aged children enrolled in secondary school	10.83	100%
Education	% of school-aged children enrolled in preschool	29.99	100%
Shelter/NFI	% of refugee received NFI assistance	70.00	100%
Shelter/NFI	% of refugee household with access to standard and appropriate shelter	80.00	100%
Protection	% of person with specific need assisted	89.70	100%
Enviroment	% de household with access to durable and renewable energy	35.60	100%
Protection	% children under 12 months with birth certificate delivered by autorities	71.00	100%
Education	% of school-aged children enrolled in primary school	86.40	100%
WASH	# person per water point	1,050.00	400-500
WASH	# person per latrine	25.00	<10
WASH	# person per bathroom	0.00	<10

SOCIOECONOMIC DATA

% of person per religion

Muslim	Chritian	Others
61.00	6.39	2.80

Education level

Informal Education	Education	University level
11.43	53.88	0.13

% of competencies/Skills

Cattle producer	Farmer	Home wife	Manual workers/sellers	Trader
0.15	22.73	20.00	10.48	7.47

% of Ethnicity

Arabe	Baya	Glavda	Haoussa	Kanuri	Mafa	Mandara/wandala	Others-
3	0.00	13	0.56	54	21		2

14
Community Management Committe