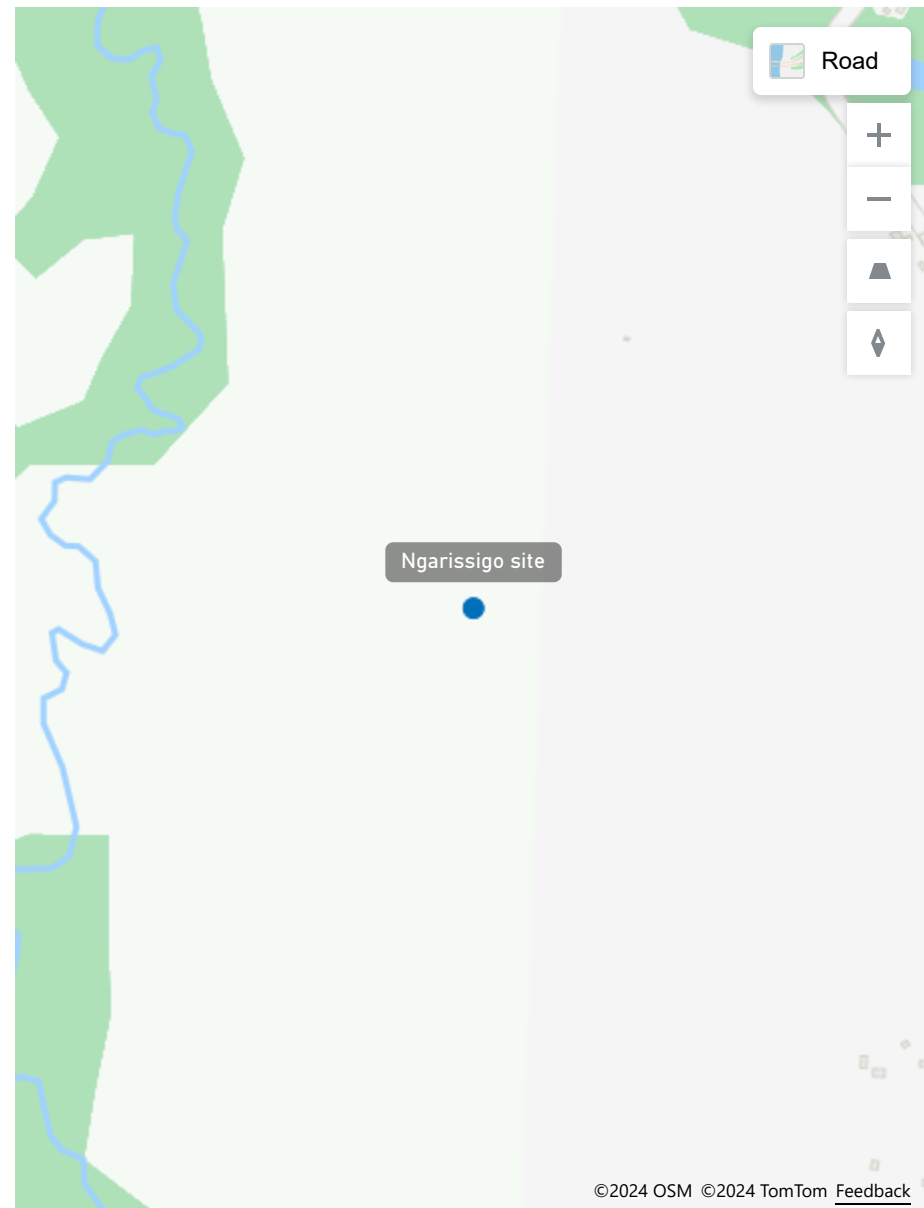


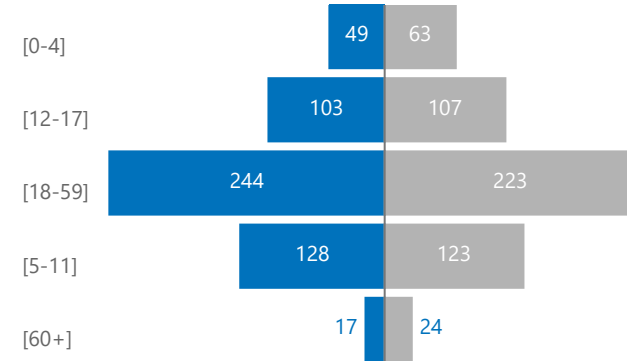
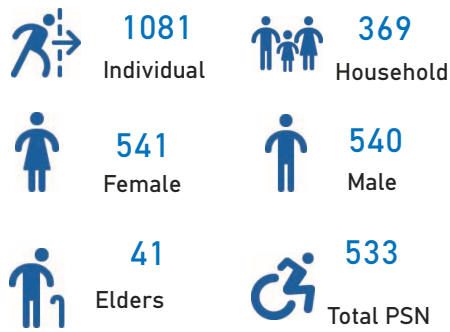
Localisation des sites et camp



- Borgop site
- Gado site
- Lolo Site
- Mbile site
- Minawao camp
- Ngam site
- Ngarissigo site**
- Timangolo

SITE / CAMP: Ngarissigo site

KEY FIGURES



PARTNER BY SECTORS

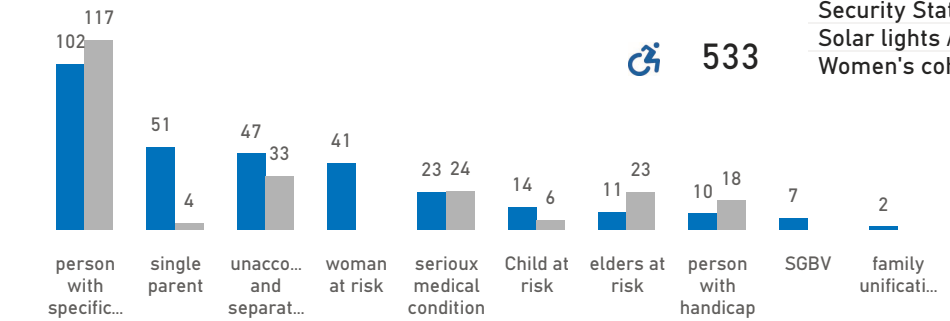
Sector	Partners
WASH	4
Shelter/NFI	4
Protection	8
Nutrition	5
Livelihood/environment	5
Health	5
Food security	5
Education	4
CCCM	3

INFRASTRUCTURES

Infrastructures	Number
Child Friendly Space	0
Community Center	0
Health post	0
Hydraform machines	0
Library	0
Livelihood space for women	0
Maternity	0
Number of community shelters	0
Number of distribution centers	1
Number of mobile warehouses	0
Number of RHUs installed	0
Number of shelter boxes installed	0
Number of watchtowers	0
Number of water points	3
Nursery school	1
Primary school	1
Secondary school	0
Security Station	0
Solar lights / Floor lamps	2
Women's cohesion space	0

Region	Departement	Date Ouverture	Surface (Hectare)	# of Blocs
East	Bomba-et-Ngoko	Thursday, April 24, 2014	5.50	3

PERSONS WITH SPECIFIC NEED DISAGGREGATED BY GENDER



CHALLENGES BY SECTORS

Ref_camp_sites	Sector	Challenges
Ngarissigo site	Protection	Limitation des déplacements des réfugiés au-delà des départements d'installation, Ai pour réfugié, Enregistrement optimal des naissances à l'état-civil, Prise en charge de à risques, Prévention et réponse juridique aux SGBV, Pesanteur culturelle, Cohésion s réinstallation, poursuivre l'organisation du rapatriement volontaire facilité.
Ngarissigo site	Education	Insuffisance des infrastructures scolaires, mise à disposition des enseignants par l'Et enseignements à distance préconisés par le Gouvernement à la suite de la situation C classes d'examen.
Ngarissigo site	Shelter/NFI	Insuffisance des abris transitionnels pour tous les ménages. Entretien et maintenanc de construction et dégradation de l'environnement aux alentours du site, délabremen spécifiques.
Ngarissigo site	Sante & Nutrition	Disponibilité des infrastructures et plateau technique adéquats, Intégration de la prise système national de santé, Pesanteur culturelle. Forte mobilité des réfugiés, us et co
Ngarissigo site	Food security	Aucun transfert depuis le mois de janvier 2024. Actuellement, le PAM dit consentir de: numéros de téléphones avant un éventuel transfert. Cette mesure permettrait d'appo surviendraient pour les puces recyclées par MTN du fait de leur non-utilisation depui
Ngarissigo site	WASH	Appropriation et gestion des infrastructures et services WASH par les communautés implication des Mairies de la gestion des ouvrages wash et le suivi des fonds de l'eau d'implication communautaire dans les activités d'assainissement et de réhabilitati c des AGR pour les comités ACH et WASH.
Ngarissigo site	Livelihood	Accès limité aux terres fertiles agricoles et insuffisance d'intrants et outils agricoles p d'opportunités d'emploi et auto-emploi. La divagation des animaux décourage les agri ressources naturelles pose un problème de protection de l'environnement. La liberté les activités Livelihoods des réfugiés. Insuffisance des centres de formations profess Inaccessibilité aux facilités bancaires et services financiers (faible-reconnaissance de locales).

PERFORMANCE INDICATORS MONITORING

Sectors	Indicators	Values	Standards
WASH	water litre / person / day	16.50	>=20
Health	under 5 years mortality rate (/1000pers/month)	65.00	<1.5
Nutrition	severe acute malnutrition (SAM)	1.02	<2%
Health	mortality rate (/1000pers/month)	2.00	<0.75
Nutrition	moderate acute malnutrition rate (GAM)	0.51	<10%
Food Security	Distribution de crédits pour l'achats de vivres (CBT) (Kcal/pers/jr)	1,050.00	>=2100
Protection	% unaccompanied children identify and referred to host family	1.00	100%
Education	% of school-aged children enrolled in secondary school	0.31	100%
Shelter/NFI	% of refugee received NFI assistance	0.21	100%
Shelter/NFI	% of refugee household with access to standard and appropriate shelter	0.90	100%
Protection	% of person with specific need assisted	0.10	100%
Livelihood	% of person (18-59 years old) with their own business or independant worker since 12 months	0.31	0.95
Protection	% children under 12 months with birth certificate delivered by autorirties	0.60	100%
Education	% of school-aged children enrolled in primary school	0.92	100%
WASH	# person per water point	341.00	250-300
WASH	# person per latrine	14.00	<10
WASH	# person per bathroom	16.00	<10

SOCIOECONOMIC DATA

% of person per religion

Religion	Percentage
Muslim	99.00
Chritian	0.00
Others	1.00

Education level

Education Level	Percentage
Informal Education	33.00
Education	18.00
University level	0.15

% of competencies/Skills

Competency	Percentage
Cattle producer	2.00
Farmer	3.00
Home wife	26.00
Manual workers/sellers	4.00
Trader	8.00

% of Ethnicity

Ethnicity	Percentage
Arabe	12
Baya	2.00
Glavda	0
Haoussa	6.00
Kanuri	0
Mafa	0
Mandara/wandala	0
Others	0

