I. Réfugiés et demandeurs d'asile en milieux urbains

Chiffres clés

7 654 Réfugiés et demandeurs d'asile

5274 Réfugiés et demaneurs d'asile enregistrés biométriquement

6 876 Réfugiés enregistrés

778 Demandeurs d'asile

Âge et genre de la population réfugiée

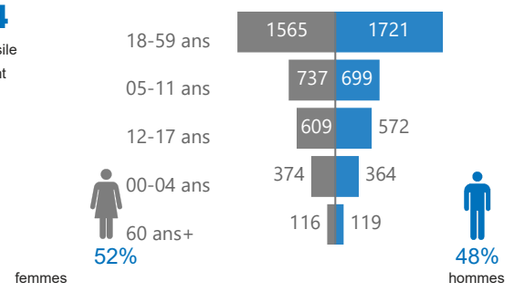

Âge et genre des demandeurs d'asile

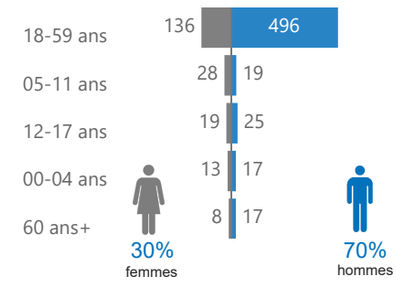

Demandeurs d'asile urbains par localité

Localité	F	H	Total
Bukavu	2	3	5
Goma	20	17	37
Kinshasa	54	70	124
Lubumbashi	128	484	612
Total	**204**	**574**	**778**

Documentation des urbains

Nombres des Cires par localité	Total
Lubumbashi	1116
Kinshasa	660
Goma	1202
Bukavu	653
Total	**3631**

Réfugiés urbains par localité

Localité	F	H	Total
Bukavu	679	620	1299
Goma	1090	945	2035
Kinshasa	538	534	1072
Lubumbashi	1094	1376	2470
Total	**3401**	**3475**	**6876**

Localisation des réfugiés urbains en RDC par pays d'origine

Demandeurs d'asile urbains par pays d'origine

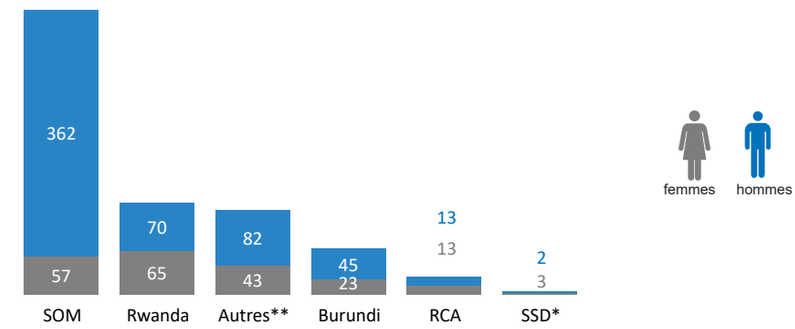

**Syrie(28), Angola(26), République du Congo,(9), Cameroun(5), ...

Réfugiés urbains par pays d'origine et par localité

Localité	F	H	Tot
Bukavu	**679**	**620**	**1299**
Burundi	133	156	289
Rwanda	546	464	1010
Goma	**1090**	**945**	**2035**
Burundi	358	297	655
Ouganda	4	1	5
Rwanda	728	647	1375
Kinshasa	**538**	**534**	**1072**
Angola	72	66	138
Burundi	26	17	43
Congo	61	80	141
Erithrée	4	4	8
IND		1	1
Liberia	3	2	5
Ouganda	7	11	18
RCA	209	210	419
Rwanda	119	111	230
Sierra Leonne		1	1
SSD	32	26	58
SUD	1	3	4
Syrie	1		1
Tchad	3	2	5
Lubumbashi	**1094**	**1376**	**2470**
Angola	1	1	2
Burundi	609	840	1449
Congo	0	1	1
Cote d'ivoire	5	4	9
RCA	11	11	22
Rwanda	453	500	953
Somalie	9	9	18
Syrie	6	10	16
Total	**3401**	**3475**	**6876**

Profil des réfugiés urbains

Personnes ayant des besoins spécifiques:

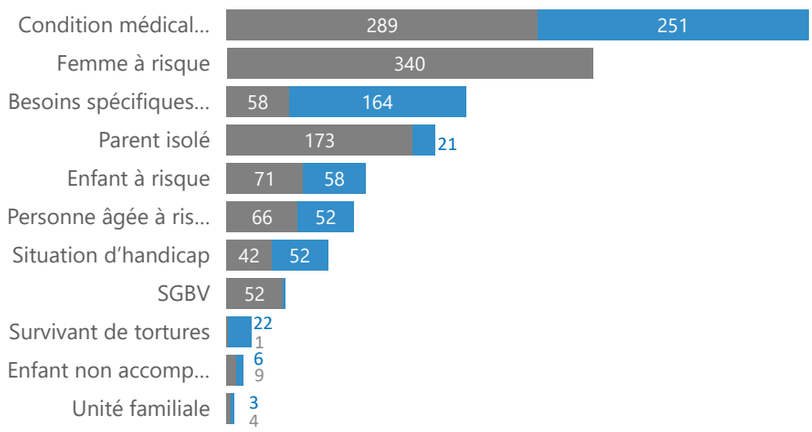

Sont considerés comme réfugiés urbains en RDCongo, les réfugiés reconnus individuellement et vivant dans les villes de Goma, Kinshasa, Lubumbashi et Bukavu. Un enregistrement continu est effectué dans ces zones. Ils sont tous en possession des documents d'identité délivrés par le gouvernement avec l'appui du HCR.

SSD: Sud Soudan
RCA: République Centrafricaine
SUD: Soudan
SOM: Somalie
IND: Inde

F: Femme
H: Homme

II. Réfugiés et demandeurs d'asile centrafricains

Chiffres clés

207 776 Réfugiés et demandeurs d'asile

150 468 Réfugiés et demaneurs d'asile enregistrés biométriquement

207 718 Réfugiés enregistrés

58 Demandeurs d'asile

Âge et genre de la population réfugiée

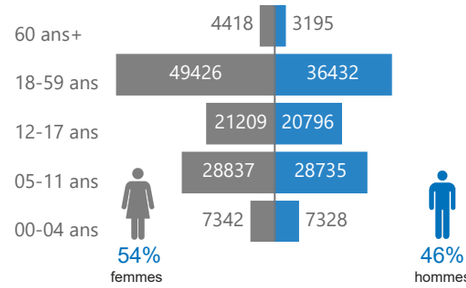

Âge et genre des demandeurs d'asile

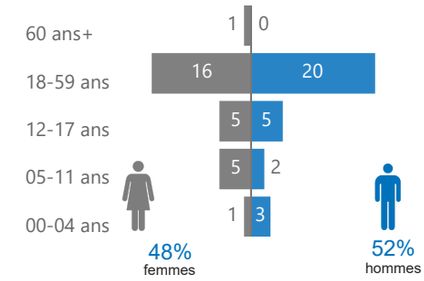

Réfugiés centrafricains par type d'emplacement

156 868	50 409	441
75.52%	24%	0.2%
Rural	Dans les sites	Urbain

Réfugiés centrafricains par sites/camps

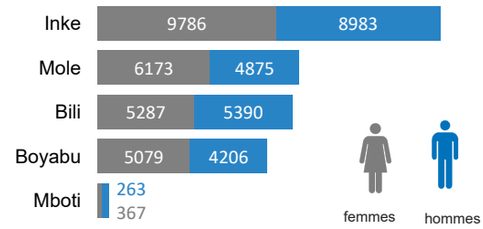

Réfugiés dans les villages poles de développement

Location	F	H	Total
Modale	3423	2981	6404
nzakara	4805	3933	8738
sidi	2129	2043	4172
wenze	3016	2158	5174
Total	**13373**	**11115**	**24488**

Localisation des réfugiés centrafricains en RDC

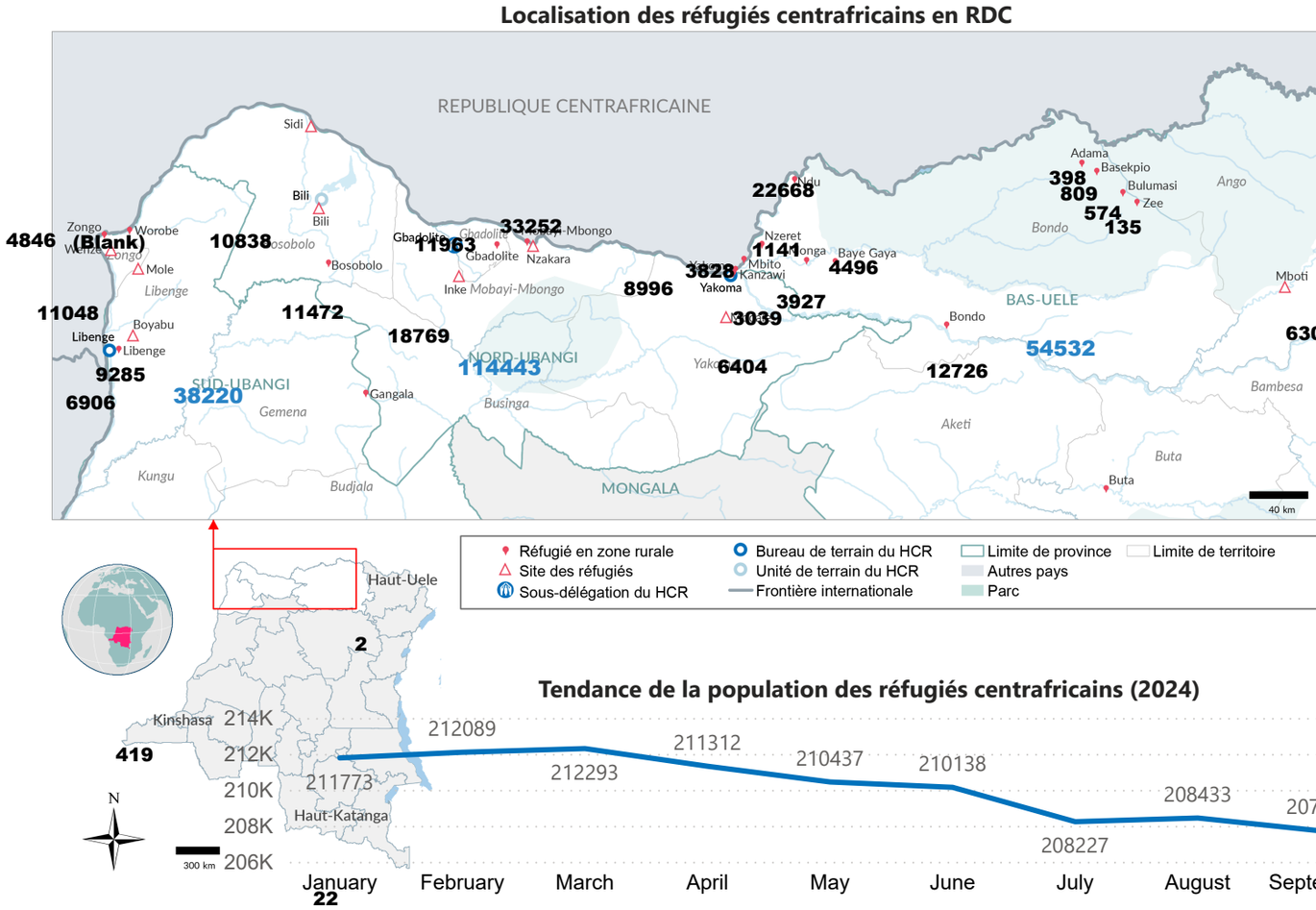

Tendance de la population des réfugiés centrafricains (2024)

Commentaires sur les chiffres des réfugiés centrafricains

207 776 réfugiés et demandeurs d'asile centrafricains en RDC au 30/9/2024 soit **207 718** réfugiés et 58 demandeurs d'asile avec des documents d'identité délivrés par le gouvernement avec l'appui du HCR. L'on note une dimunition de **0.34%** par rapport aux données du mois d'août 2024 après les activités de rapatriement au cours du mois.

III. Réfugiés et demandeurs d'asile sud-soudanais

Chiffres clés

55 947 Réfugiés et demandeurs d'asile

32 668 Réfugiés et demaneurs d'asile enregistrés biométriquement

55 736 Réfugiés enregistrés

211 Demandeurs d'asile

Âge et genre de la population réfugiée

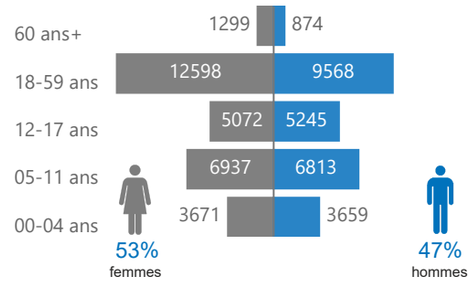

Âge et genre des demandeurs d'asile

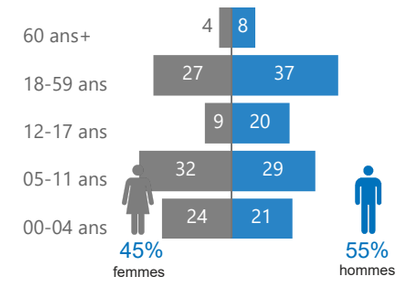

Réfugiés sud soudanais par type d'emplacement

19 705	35 973	58
35.35%	64.54%	0.1%
Rural	Dans les sites	Urbain

Réfugiés sud soudanais par sites/camps

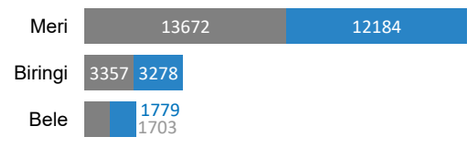

Réfugiés urbains sud soudanais

Localité	F	H	Total
Kinshasa	32	26	58
Total	**32**	**26**	**58**

Localisation des réfugiés sud-soudanais en RDC

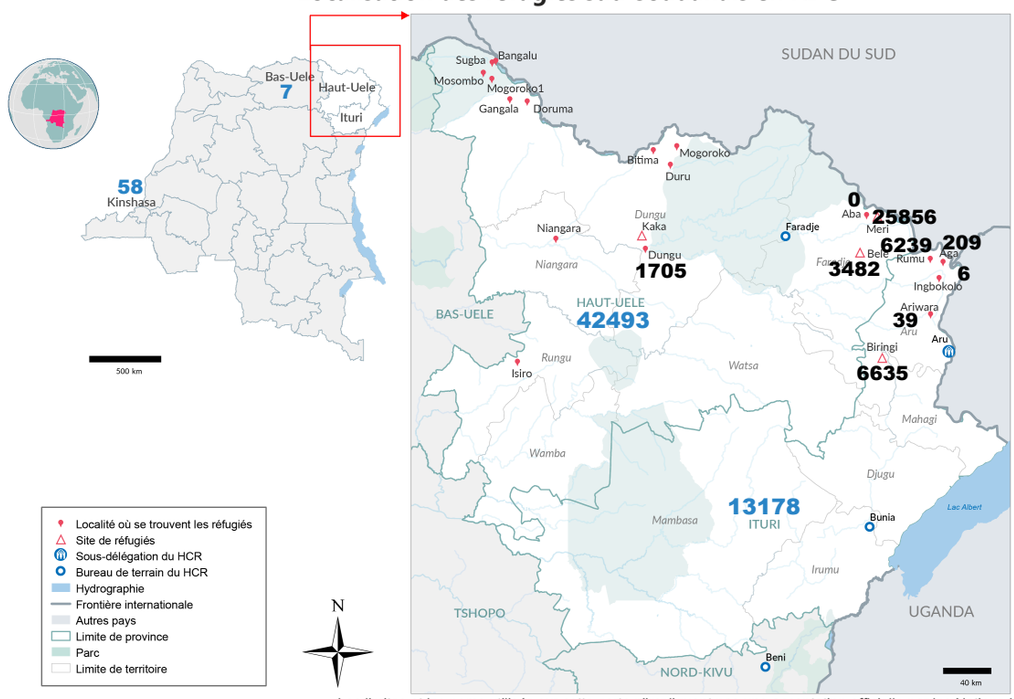

Les limites et les noms utilisés sur cette carte n'impliquent pas une acceptation officielle par les Nations Unies.

Tendance de la population des réfugiés sud-soudanais (2024)

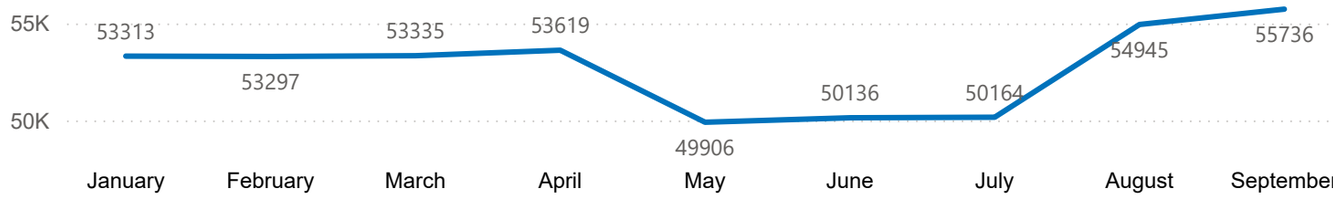

Commentaires sur les chiffres des réfugiés sud-soudanais

Au 30/9/2024 nous avons **55 947** réfugiés et demandeurs d'asile sud soudanais en RDC avec des documents d'identité délivrés par le gouvernement avec l'appui du HCR. Une augmentation de 1% s'observe sur les réfugiés après la reconnaissance du statut de réfugiés de 5293 demandeurs d'asile sud soudanais par la commission d'eligibitité de la CNR dont le residu soit 800 fut changé au cours du mois.

IV. Réfugiés et demandeurs d'asile burundais

Chiffres clés

52 223 Réfugiés et demandeurs d'asile

34 093 Réfugiés et demaneurs d'asile enregistrés biométriquement

52 142 Réfugiés enregistrés

81 Demandeurs d'asile

Âge et genre de la population réfugiée

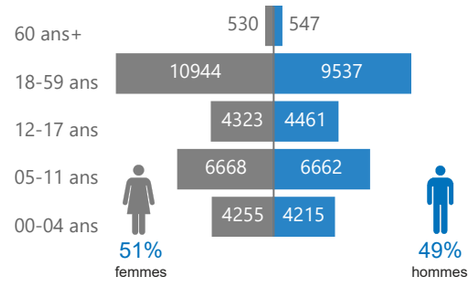

Âge et genre des demandeurs d'asile

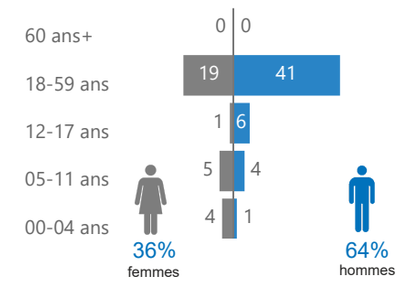

Réfugiés sud burundais par type d'emplacement

Rural	Dans les sites	Urbain
10 957	38 749	2 436
21.01%	74.31%	4.67%

Réfugiés burundais par sites/camps

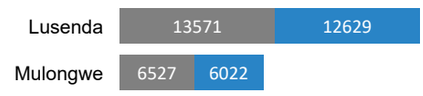

Réfugiés urbains burundais

Localité	F	H
Bukavu	133	156
Goma	358	297
Kinshasa	26	17
Lubumbashi	609	840
Total	**1126**	**1310**

Localisation des réfugiés burundais en RDC

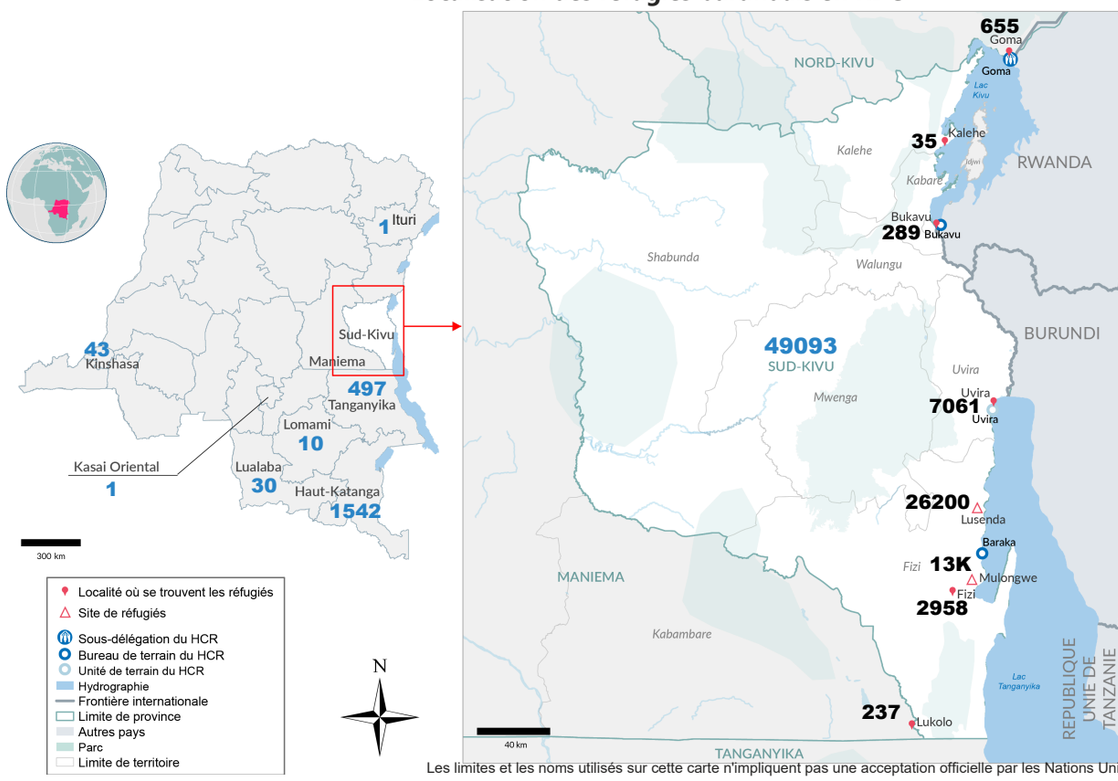

Les limites et les noms utilisés sur cette carte n'impliquent pas une acceptation officielle par les Nations Unies.

Tendance de la population des réfugiés burundais (2024)

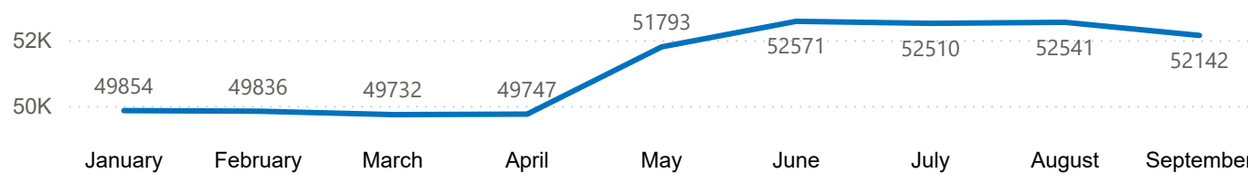

Commentaires sur les chiffres des réfugiés burundais

52 223 réfugiés et demandeurs d'asile burundais en RDC au 30/9/2024, dont **52 142** réfugiés et **81** demandeurs d'asile. On observe une dimunition de 0.75% par rapport au mois d'aout due à la verification des réfugiés burundais dans le site de mulongwe au cours du mois. Tous les réfugiés et demandeurs d'asile détiennent des documents d'identité délivrés par le gouvernement avec l'appui technique du HCR.

V. Réfugiés et demandeurs d'asile rwandais

Chiffres clés

206 935 Réfugiés et demandeurs d'asile

74 931 Réfugiés et demaneurs d'asile enregistrés biométriquement

206 750 Réfugiés enregistrés

185 Demandeurs d'asile

Âge et genre de la population réfugiée

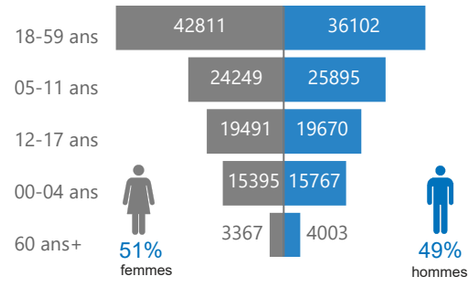

Âge et genre des demandeurs d'asile

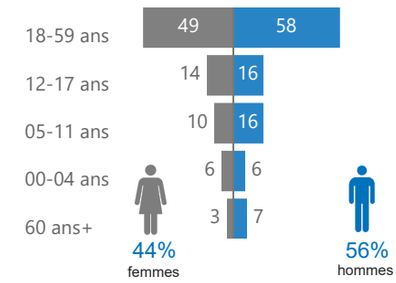

Réfugiés sud rwandais par type d'emplacement

203 182	3 568
98.27%	1.73%
Rural	Urbain

Réfugiés rwandais par province

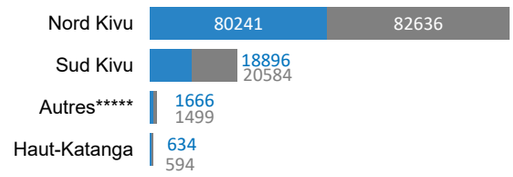

Réfugiés urbains rwandais

Localité	F	H
Bukavu	546	464
Goma	728	647
Kinshasa	119	111
Lubumbashi	453	500
Total	**1846**	**1722**

Localisation des réfugiés rwandais en RDC

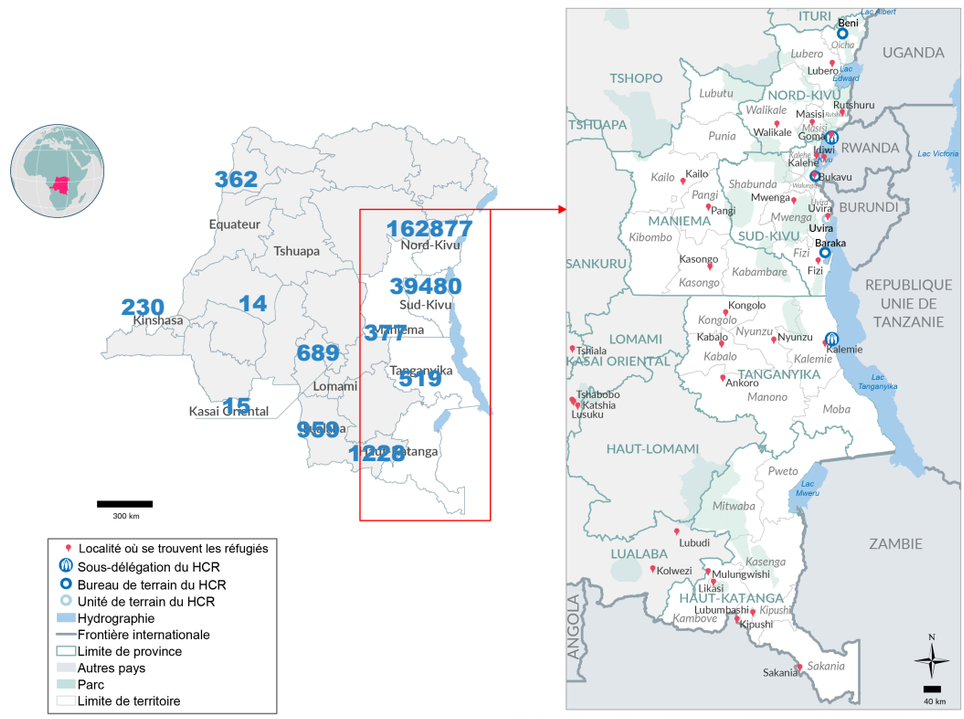

Tendance de la population des réfugiés rwandais (2024)

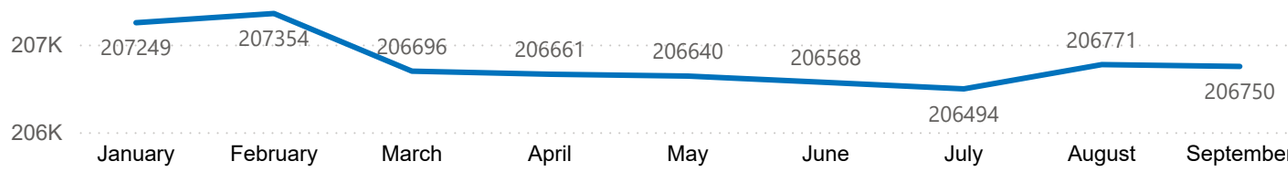

La présence des groupes armés ainsi que les opérations militaires et l'inaccessibilité dans les zones à forte concentration des refugiés ont rendu difficile la finalisation de l'opération d'enregistremement des réfugiés rwandais dans les provinces du Nord et Sud Kivu. L'enregistrement continu est effectif dans des zones accessibles. Il en est de même de l'opération de rapatriement des réfugiés rwandais qui se poursuit. En effet, **925** rwandais ont été rapatriés volontairement dans leur pays d'origine depuis le début de l'année 2024.