UNHCR L'Agence des Nations Unies pour les réfugiés

COMMISSION NATIONALE POUR LES REFUGIES (CNR)

Réfugiés et demandeurs d'asile en RDC

Chiffres clés

520 235 Réfugiés et demandeurs d'asile

519 409 Réfugiés enregistrés

826 Demandeurs d'asile

222 490 Réfugiés et demandeurs d'asile enregistrés avec biométrie dans ProGres 57%(5ans+)

240 Personnes retournées en 2024 en RDC

11361 Réfugiés et demandeurs d'asile enregistrés en 2024

Aperçu de la situation

La population réfugiée en RDC a diminué de **523 365 à 519 409** par rapport au mois de septembre, soit une variation à la baisse de **0.8%** due essentiellement au rapatriement dans leurs pays d'origine des refugiés centrafricains(355), rwandais(138), Burundais(909) ainsi que la cloture des personnes rapatriées depuis le debut de l'année mais qui étaient toujours actifs dans ProGres. Le nombre de demandeurs d'asile a diminué de **1155** à **826** resultant du changement de statut des demandeurs d'asile de cas residuels de burundais reconnus par la commission d'eligibilité du mois précédent. **15** personnes ont été reinstallées durant le mois d'octobre tandis que **65** Congolais (ex-réfugié) ont été rapatriés en RDC au cours du mois.

Âge et genre de la population réfugiée

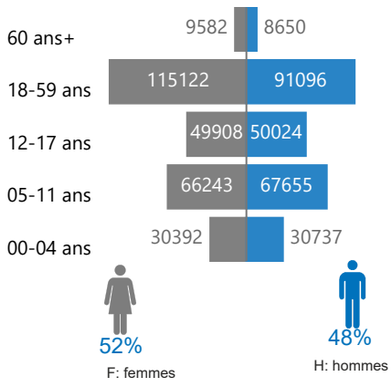

Population réfugiée par pays d'origine

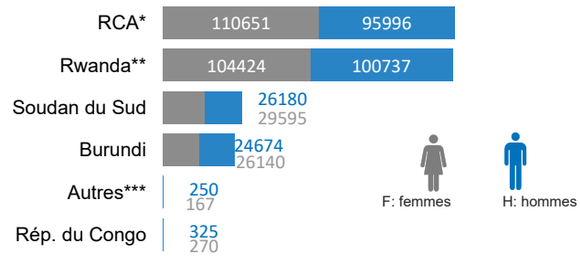

* République Centrafricaine

** 130.676 réfugiés rwandais enregistrés par le gouvernement de la RDC sans la biométrie.

***: Angola, Soudan, Ouganda, Somalie, Côte d'Ivoire, Érythrée, Syrie,Libéria,Tchad, Sierra Leone, cameroun, Nigeria, Mali, Senegal

Réfugiés par type d'emplacement

387 358 — 75% — Rural

125 907 — 24% — Dans les sites

6 144 — 1% — Urbain

Population réfugiée par province

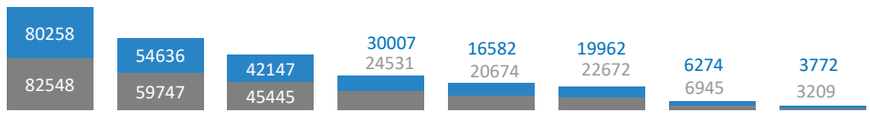

F: femmes — H: hommes

***** : Haut-Katanga (1959), Kinshasa (1105), Lualaba (993), Lomami (698), Kongo-Central (536), Maniema (614), Tanganyika (683), Equateur (362), Tshuapa (14) et Kasaï-Oriental(16).

Emplacement de la population réfugiée en RDC

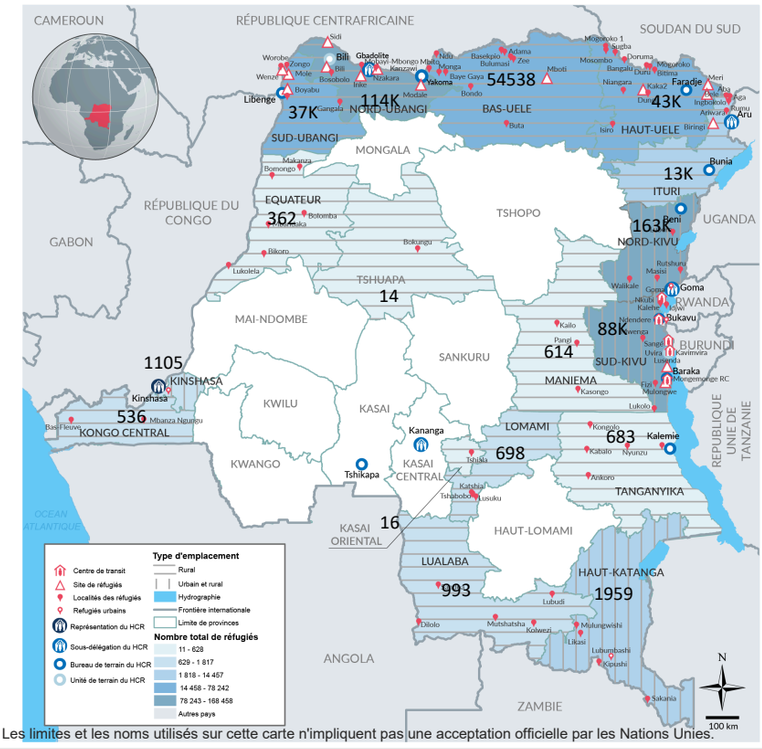

Les limites et les noms utilisés sur cette carte n'impliquent pas une acceptation officielle par les Nations Unies.

Nombre des demandeurs d'asile par pays d'origine

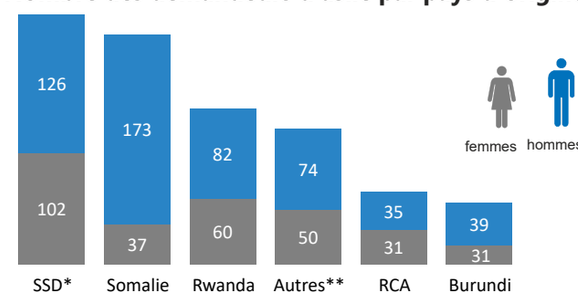

*Soudan du sud

**Angola, République du Congo, Cameroun, Tchad, Syrie, Mali, etc.

Nombre des demandeurs d'asile par province

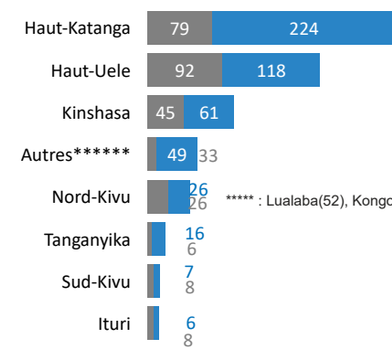

***** : Lualaba(52), Kongo-Central(9)

1 Réfugiés et demandeurs d'asile âgés de 5 ans et plus, représentant 55% de la population totale.

Réfugiés et demandeurs d'asile en RDC

Réfugiés par sites/camps

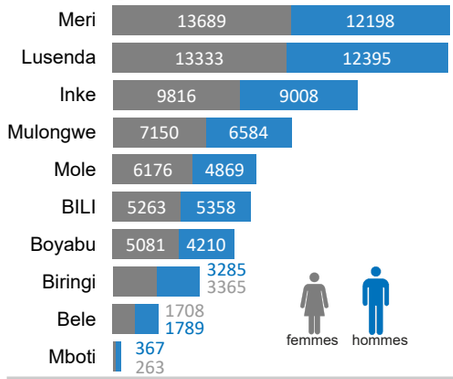

Réfugiés par pôles de développement

Localité	F	H	Total
Modale	3445	2991	6436
Nzakara	4805	3931	8736
Sidi	2129	2042	4171
Wenze	3260	2369	5629
Total	**13639**	**11333**	**24972**

Réfugiés urbains

Localité	F	H	Total
Bukavu	675	619	1294
Goma	1094	965	2059
Kinshasa	553	552	1105
Lubumbashi	776	910	1686
Total	**3098**	**3046**	**6144**

Situation de rapatriement et réinstallation en RDC au 31 octobre 2024

Nombre de réfugiés rapatriés(Out) à partir de la RDC

Pays d'origine	2019	2020	2021	2022	2023	2024
Burundi	101	1943	7296	3474	4517	1464
RCA	3137	2061	5021	3350	2328	8162
Rép. du Congo	3	5	0	0	1	0
Rwanda	2136	922	1920	2451	1924	1063
Soudan du Sud	0	0	0	3	0	0
Total	**5377**	**4931**	**14237**	**9278**	**8770**	**10689**

Rapatriés(IN) vers la RDC

Pays de provenance	Total
RSA	168
Angola	55
ESW	11
Burundi	3
ICO	1
Ile Maurice	1
Nigeria	1
Total	**240**

RSA: Afrique du sud , RCA: Republique centrafrique ,USA: Etats-unis , COB: Rép.du Congo , RDC: République Démocratique du Congo SSD: Soudan du Sud, ICO: Cote d'ivoire , Esw: Eswatini

21 Congolais de la RDC issus de familles mixtes ont été reinstallés en 2024.

Situation Réinstallation en 2024

Nationalité/ Pays de réinstallation	#Ind.Réinstallés	Indsoumis
SUD	**0**	**3**
USA	0	3
SYR	**0**	**2**
FRANCE	0	2
ERT	**3**	**0**
USA	3	0
SSD	**5**	**16**
USA	5	16
RWA	**9**	**0**
USA	9	0
RCA	**17**	**63**
USA	17	63
Burundi	**52**	**21**
CANADA	0	3
USA	52	18
COB	**339**	**0**
USA	339	0
Total	**425**	**105**

A) Personnes ayant des besoins spécifiques:

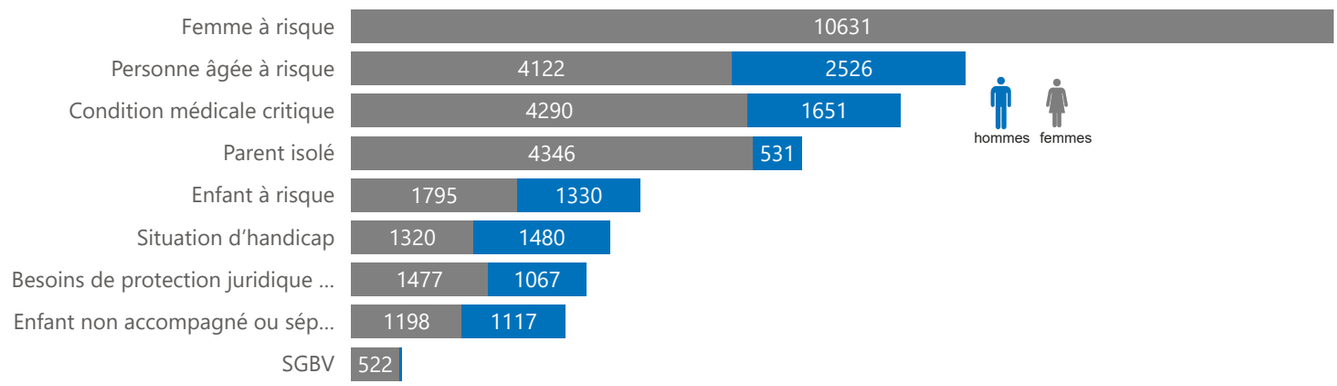

B) Principales occupations des réfugiés en RDC

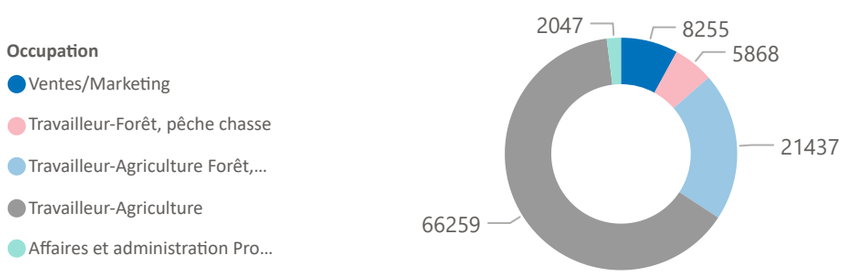

C) Situation des enfants réfugiés en âge scolarisable(6-17ans)

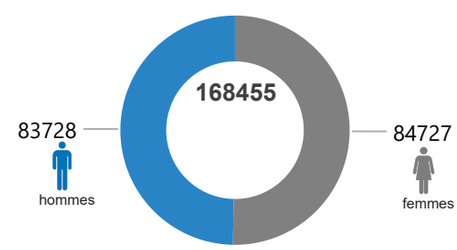

Chiffres clés des réfugiés et demandeurs d'asile en RDC

Enregistrement

520 235
Enregistrés sur base individuelle
519 409 réfugiés | 826 demandeurs d'asile

11361
Refugiés et demandeurs d'asile enregistrés en 2024

389559
Refugiés et demandeurs d'asile enregistrés dans proGres

	Réfugiés	Demandeurs d'asile
Femmes et enfants	81%	77%
Enfants(0-17ans)	57%	56%
Adultes(18-59ans)	40%	41%
Personnes agées(60+)	3%	4%

222 490
Réfugiés et demandeurs d'asile de 5 ans et plus enregistrés dans proGres avec la biometrie en 2024

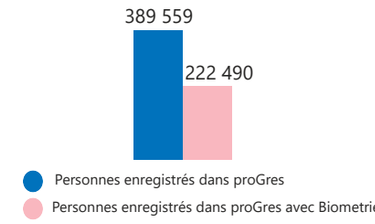

Nouveaux arrivés par origine

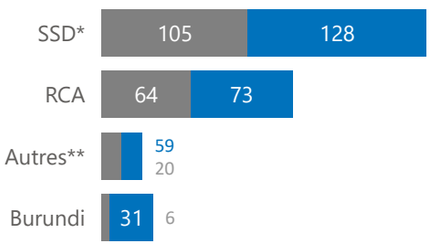

*Sud soudan

**: Somalie:42, Sudan: 5, Chad: 3, Syrie:5, Congo: 1; Erythree:1,Rwanda:1

Tendance des enregistrements au cours de l'année par nouveaux arrivés

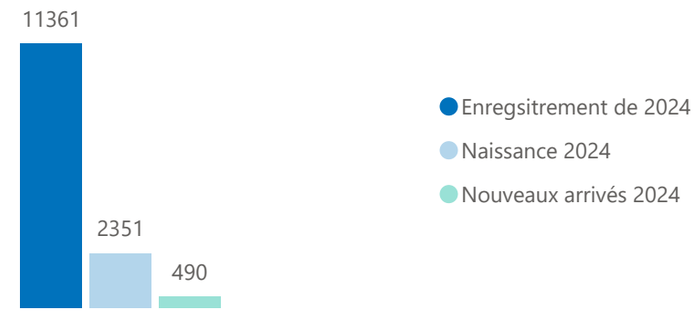

Documentation

- Tous les individus enregistrés dans ProGres possedent au moins un document de protection soit **389559** personnes.
- **130676** personnes (rwandais non enregistrés dans ProGres) ne possedent aucun document de protection.
- **2351** enfants nés en 2024; **845** ont recu les actes de naissance avec l'aide de la CNR.
- **41155** individus sont en possession des cartes de réfugié.

Proportion des personnes déplacées de force enrolés dans le système éducatif national (rapport national 2023)

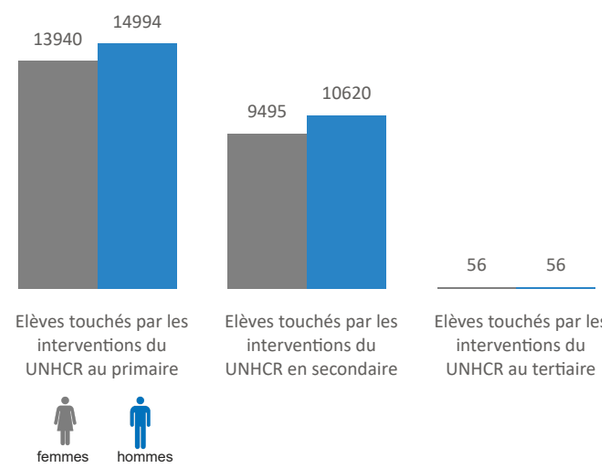
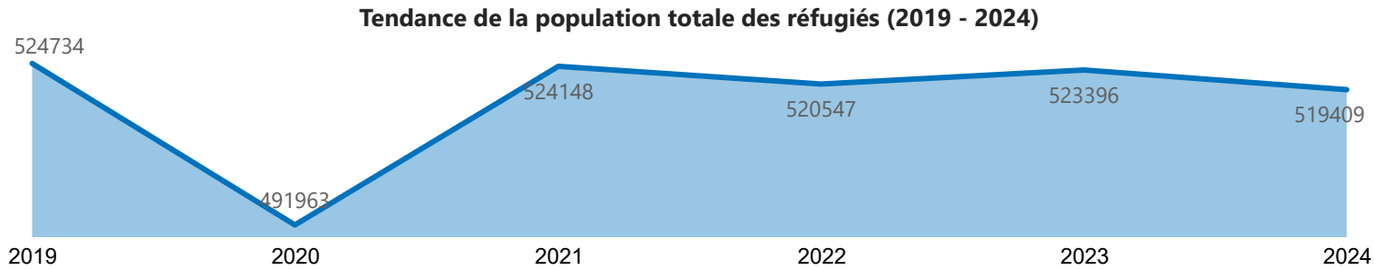
Tendance de la population totale des réfugiés (2019 - 2024)