République Centrafricaine

CCCM CLUSTER
République Centrafricaine

République Centrafricaine
Commission des mouvements de population

Au 31 octobre 2024

CHIFFRES CLÉS

465 499 PDI

74 Sites

73 638 PDI sur site 16%

391 861 PDI en familles d'accueil 84%

Préfectures	Sites	Famille d'accueil	Total
Ouham	11 230	87 007	98 237
Ombella M'Poko	0	54 798	54 798
Bangui	0	54 182	54 182
Ouaka	11 792	37 455	49 247
Basse-Kotto	9 925	23 590	33 515
Haute-Kotto	11 704	13 634	25 338
Haut-Mbomou	12 552	12 617	25 169
Nana-Mambéré	0	18 287	18 287
Nana-Gribizi	6 674	10 816	17 490
Mbomou	5 671	11 271	16 942
Mambéré-Kadéï	0	14 364	14 364
Kémo	0	14 247	14 247
Ouham-Pendé	2 665	10 541	13 206
Sangha-Mbaéré	0	11 562	11 562
Bamingui-Bangoran	232	8 557	8 789
Vakaga	1 193	4 591	5 784
Lobaye	0	4 342	4 342
Total	**73 638**	**391 861**	**465 499**

ÉVOLUTION MENSUELLE (en milliers) durant les 10 derniers mois

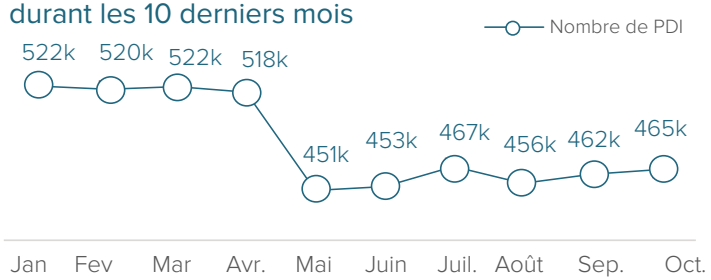

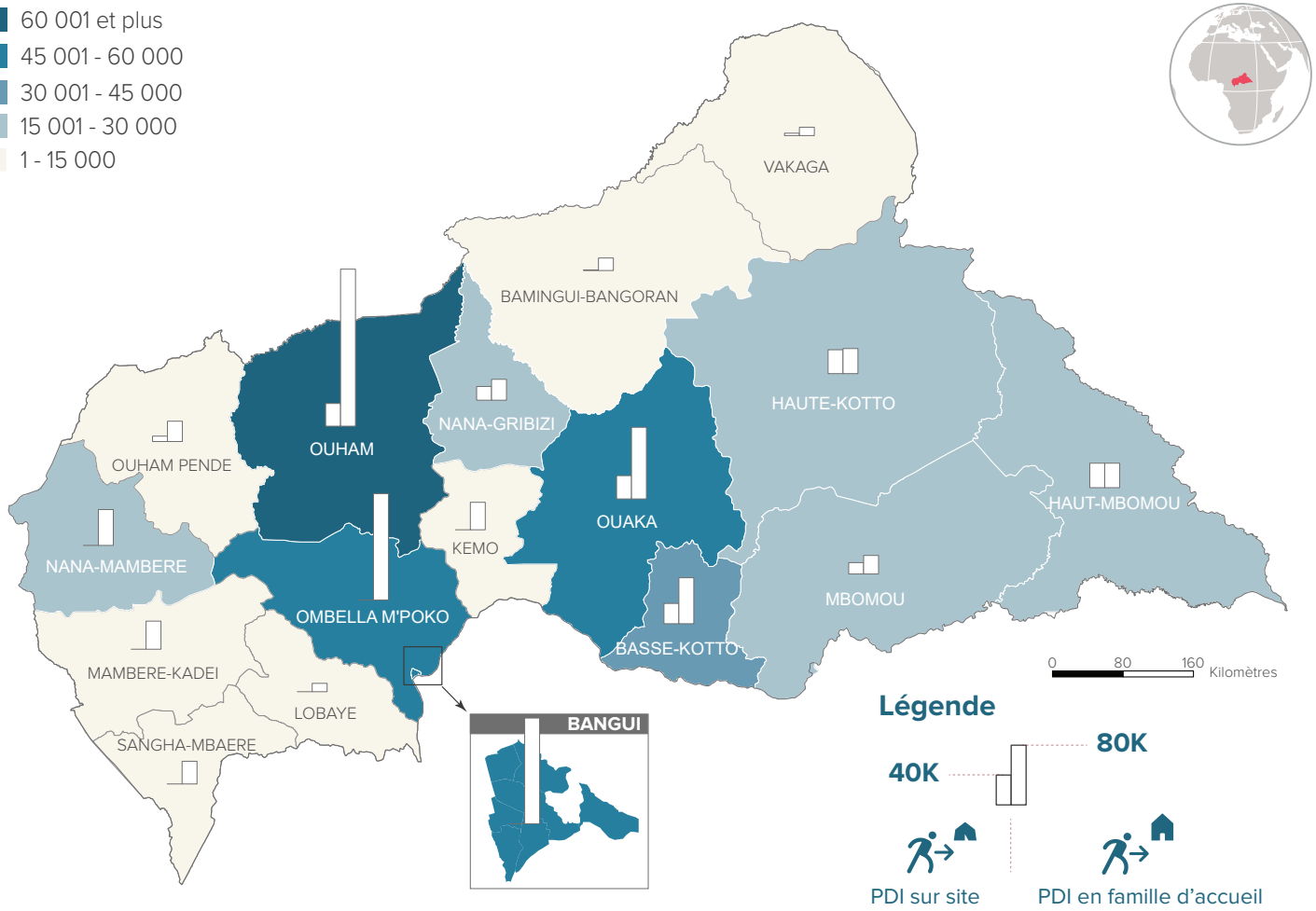

Nombre de sites par sous-préfectures sur lesquels se trouvent des PDI: 74

Ouham 26 (Batangafo: 10, Bouca: 9, Kabo: 7), Ouaka 10 (Bambari: 7, Ippy: 2, Bakala: 1), Nana-Gribizi 9 (Kaga-Bandoro: 9), Haut-Mbomou 9 (Obo: 6, Zémio: 2, Djéma: 1), Mbomou 8 (Rafaï: 4, Bakouma: 4), Basse-Kotto 5 (Alindao: 5), Vakaga 3 (Birao: 3), Haute-Kotto 2 (Bria: 2), Bamingui-Bangoran 1 (Ndélé: 1), et Ouham-Pendé 1 (Bocaranga: 1)

Les frontières et les noms indiqués et les désignations utilisées sur cette carte n'impliquent pas une reconnaissance ou une acceptation officielle par les Nations Unies.

Date de mise à jour: 22 novembre 2024 **Sources: CMP** **Feedback: oulai@unhcr.org** **Plus d'information: http://data.unhcr.org**

République Centrafricaine

CCCM CLUSTER
République Centrafricaine

République Centrafricaine
Commission des mouvements de population

Au 31 Octobre 2024

CHIFFRES CLÉS

13 095
Nvx PDI

12
Sites nvx PDI

546
Nvx PDI sur site
4%

12 549
Nvx PDI en famille d'accueil
96%

Préfectures	Sous-Préfectures	Sites	Famille d'accueil	Total
Ouham	Batangafo	6	2 169	2 175
Ouham	Markounda	0	2 105	2 105
Bamingui-Bangoran	Ndélé	0	1 575	1 575
Mbomou	Bakouma	519	985	1 504
Ouham	Nangha Boguila	0	1 095	1 095
Bamingui-Bangoran	Bamingui	0	720	720
Haute-Kotto	Bria	0	710	710
Ouaka	Bambari	9	685	694
Ouham	Nana-Bakassa	0	643	643
Autres	Autres	12	1 862	1 874
Total		**546**	**12 549**	**13 095**

ÉVOLUTION MENSUELLE (en millier) durant les 10 derniers mois

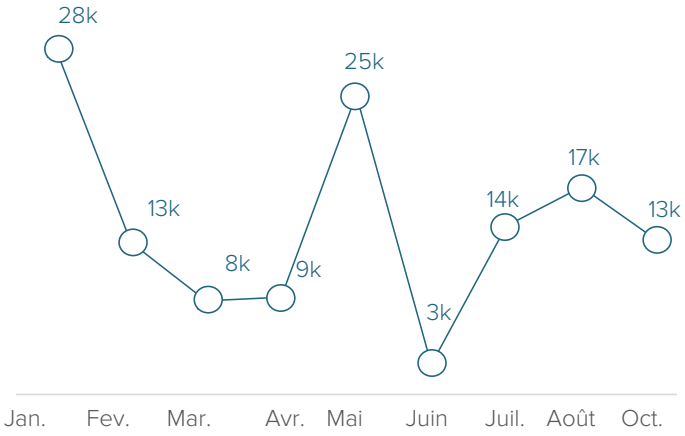

Nombre de nouveaux déplacés par Sous-préfecture

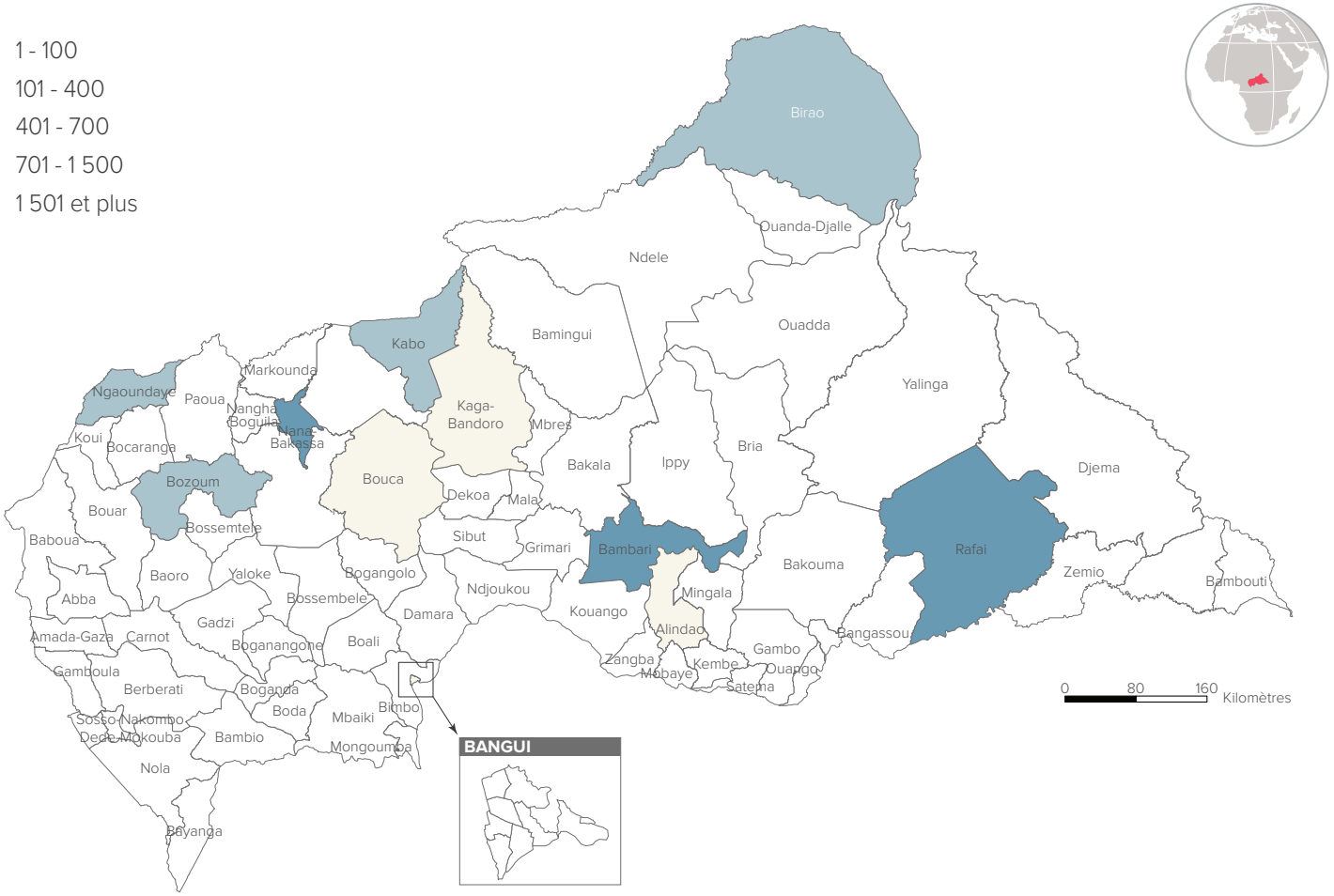

Les informations cartographiées représentent les mouvements de populations durant le mois d'octobre 2024

***Nombre de sites par sous-préfectures ayant reçus des nouveaux déplacés: 12**

Ouham 6 (Bouca : 1 , Kabo : 1, Batangafo : 4), Nana-Gribizi 2 (Kaga-Bandoro : 2), Mbomou 2 (Bakouma : 2), Ouaka 2 (Bambari : 2)

Les frontières et les noms indiqués et les désignations utilisées sur cette carte n'impliquent pas une reconnaissance ou une acceptation officielle par les Nations Unies.

Date de mise à jour: 22 novembre 2024 **Sources: CMP** **Feedback: oulai@unhcr.org** **Plus d'information: http://data.unhcr.org**

République Centrafricaine

CCCM CLUSTER
République Centrafricaine

République Centrafricaine
Commission des mouvements de population

Au 31 Octobre 2024

CHIFFRES CLÉS

3 129
Retournés

2 633
Retournés depuis des sites
84%

496
Retournés depuis des familles d'accueil
16%

STATISTIQUES PAR SOUS-PREFECTURE

Préfectures	Sous-Préfectures	Sites	Famille d'accueil	Total
Mbomou	Bakouma	764	0	764
Basse-Kotto	Alindao	558	0	558
Ouham-Pende	Bozoum	0	496	496
Haute-Kotto	Bria	446	0	446
Nana-Gribizi	Kaga-bandoro	349	0	349
Ouham	Batangafo	258	0	258
Ouham	Kabo	194	0	194
Ouham	Bouca	38	0	38
Ouaka	Bambari	24	0	24
Haut-Mbomou	Obo	2	0	2
Total		**2 633**	**496**	**3 129**

EVOLUTION MENSUELLE (en millier)
durant les 10 derniers mois



Nombre de retournés par Sous-préfecture

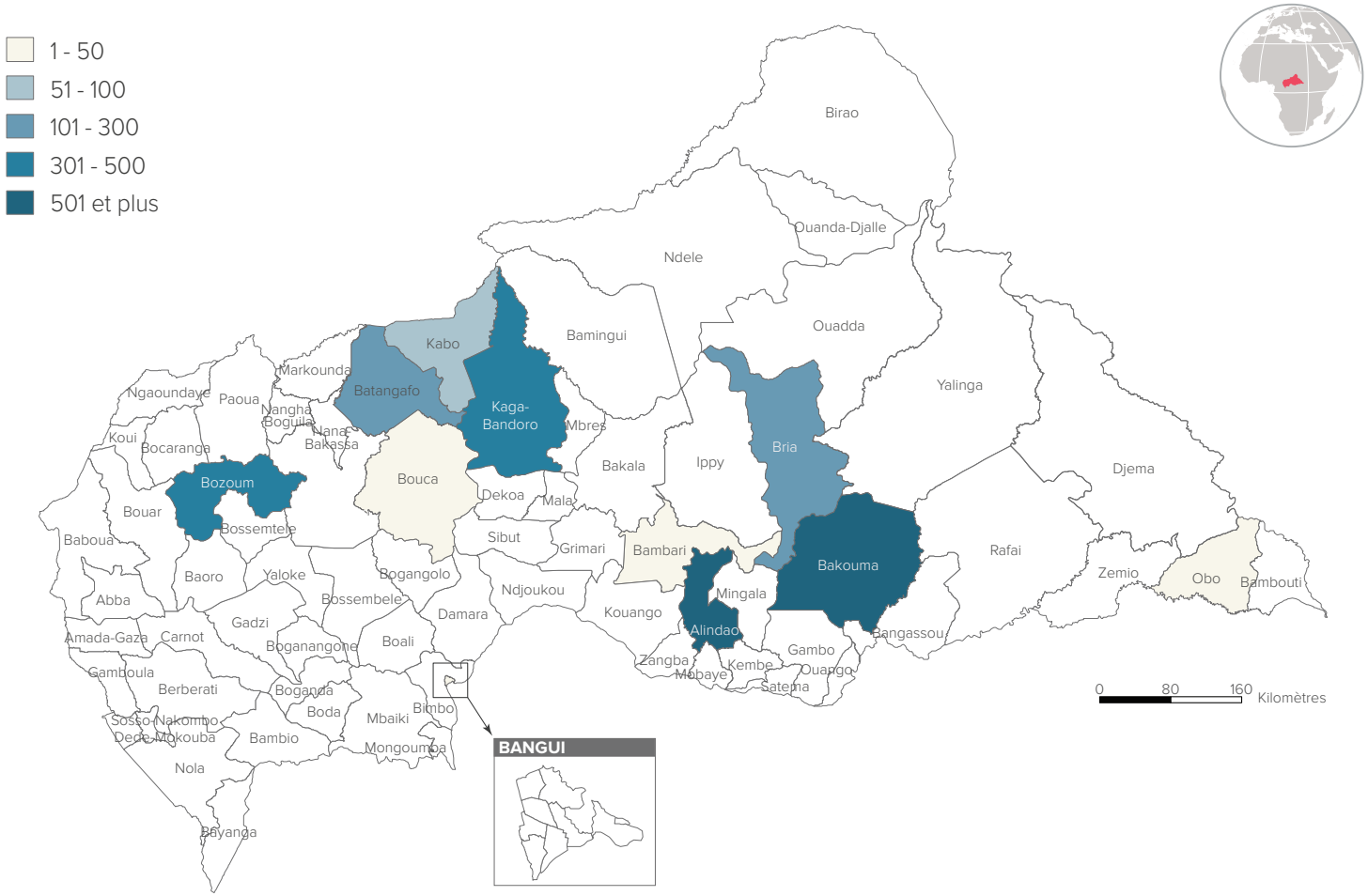

Les informations cartographiées représentent les mouvements de populations durant le mois d'octobre 2024

Les frontières et les noms indiqués et les désignations utilisées sur cette carte n'impliquent pas une reconnaissance ou une acceptation officielle par les Nations Unies.

Date de mise à jour: 22 novembre 2024 **Sources: CMP** **Feedback: oulai@unhcr.org** **Plus d'information: http://data.unhcr.org**