

# BURKINA FASO | STATISTIQUES DES RÉFUGIÉS ET DÉMANDEURS D'ASILE

Période  
NOVEMBRE 2024

Réfugiés	Indiv.	39,449
	Ménages	9,520
Demandeurs d'asile	Indiv.	2,192
	Ménages	804

**41,641**  
Total individus

**10,324**  
Total Ménages

**8,514**  
# personnes avec des besoins spécifiques

**6,005**  
Femmes cheffe de ménages

**59%**  
% d'enfants

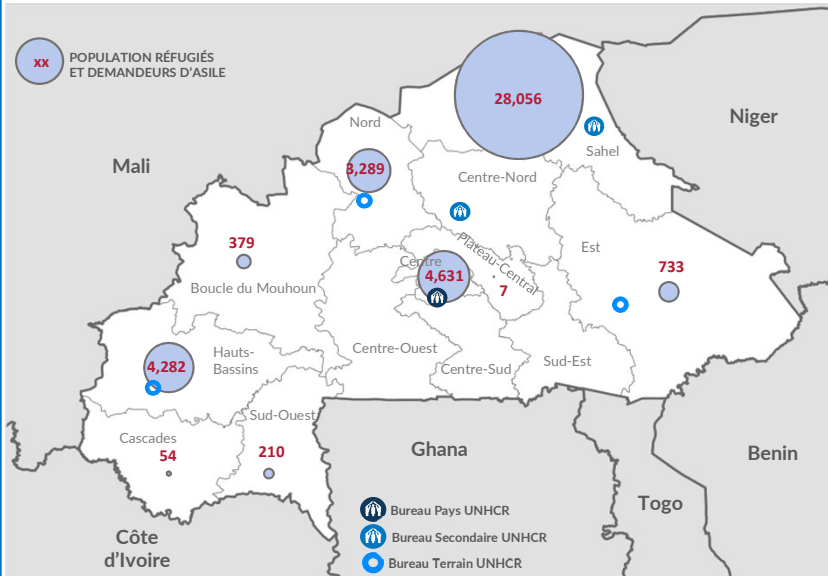
**25%**  
% des femmes

**28%**  
Taux de scolarisation au primaire



## PROFIL DE LA POPULATION

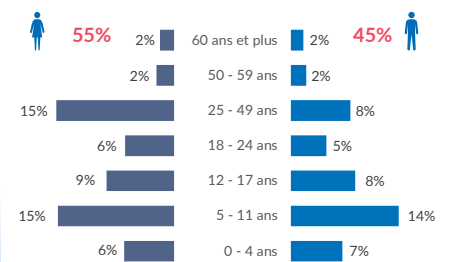
### Localisation des réfugiés et demandeurs d'asile



### Réfugiés et demandeurs d'asile (DA) par principaux pays d'origine

Pays d'origine	Réfugié	DA	Total	%
Rwanda	8		8	0.02%
Congo B	18	1	19	0.05%
Congo	22	1	23	0.06%
Burundi	22	3	25	0.06%
Autres	22	16	38	0.09%
Turkey	37	2	39	0.09%
Tchad	55	3	58	0.14%
Centrafrique	128	23	151	0.36%
Togo	17	472	489	1.17%
Niger		1,251	1,251	3.00%
Mali	39,120	420	39,540	94.95%

### Répartition de la population (genre et tranche)



### Principales régions de provenance

Tombouctou	17,573
Mopti	14,052
Gao	7,209
Tillabéri	548
Savanes	444
Zinder	376

### Principales régions

Sahel	28,056
Centre	4,631
Hauts-Bassins	4,282
Nord	3,289
Est	733
Boucle du Mouhoun	379

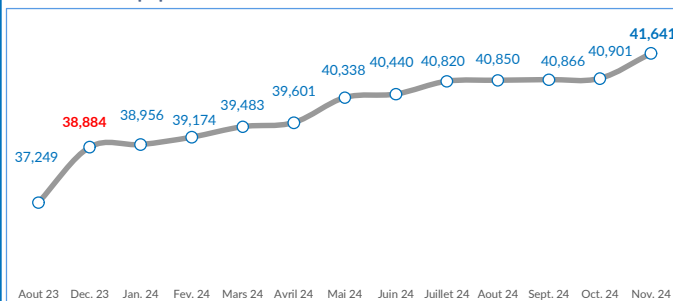
### Principales occupations

Elevés	3,420
Eléveurs	1,984
Aides de ménage	1,952
Cultivateurs	1,705
Artisans	1,097

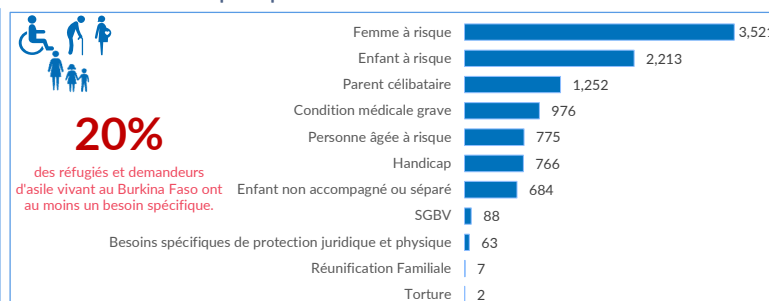
### Education (Scolarisés)

Informel	2,931
Supérieur	363
Primaire	110
Secondaire	68
post primaire	62
Formation Pro	14
Pré-scolaire	10

### Evolution de la population au cours des 12 derniers mois



### Personnes avec besoins spécifiques



### Fluctuation de la population au cours du mois

<b>Taux de croissance par rapport à Décembre 2023</b>	Entre décembre 2023 et novembre 2024, le nombre de réfugiés et de demandeurs d'asile enregistrés et vérifiés est passé de 38 884 à 41 641, soit une augmentation de 7%.
<b>Augmentation</b>	Une augmentation globale de 740 réfugiés et demandeurs d'asile enregistrés / vérifiés au cours du mois de novembre 2024 soit un taux d'accroissement de 2% par rapport au mois d'octobre 2024. Une augmentation de 749 individus dont : 227 individus nouvellement arrivés, 478 cas de in-situ, 33 cas de naissance, 11 cas de réactivation.
<b>Diminution</b>	Une diminution de 9 individus en raison de retour spontanés.

Date de création : 05 juin 2024

Sources: UNHCR/CONAREF

Données individuelles enregistrées dans proGres

Contact: bkfouim@unhcr.org

PLUS D'INFORMATIONS: <https://data.unhcr.org/en/country/bfa>

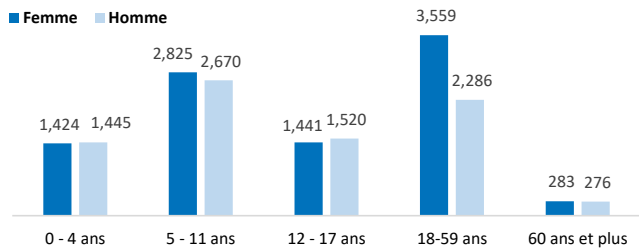


Profil de la population enregistrée: réfugiés et demandeurs d'asile (SAHEL)

Dori Ville



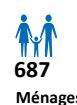
Répartition par tranche d'âge et sexe



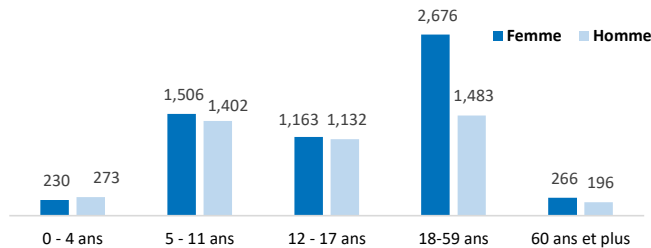
Djibo



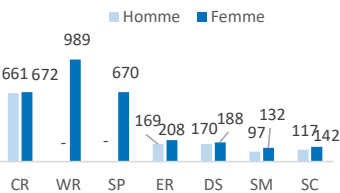
Hors Camps



Répartition par tranche d'âge et sexe

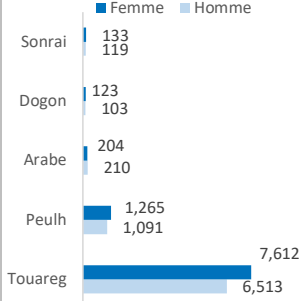


Vulnérabilités

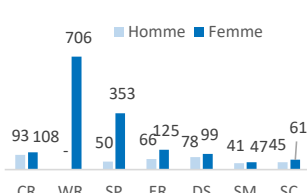


CR : Enfant à risque, WR : Femme à risque, SP : Parent seul, ER : Personne âgée à risque, DS : Handicapé, SM : Condition Médicale sévère, SC : Enfant séparé.  
\* une personne peut avoir plusieurs vulnérabilités

Ethnies majoritaires

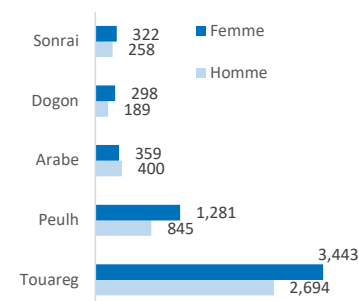


Vulnérabilités

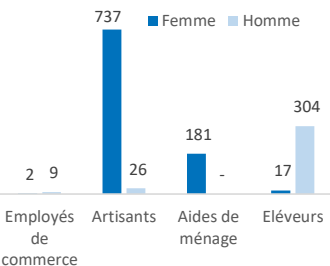


CR : Enfant à risque, WR : Femme à risque, SP : Parent seul, ER : Personne âgée à risque, DS : Handicapé, SM : Condition Médicale sévère, SC : Enfant séparé.  
\* une personne peut avoir plusieurs vulnérabilités


Ethnies majoritaires



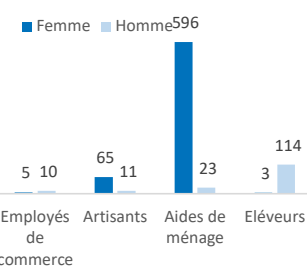
Principales Occupations



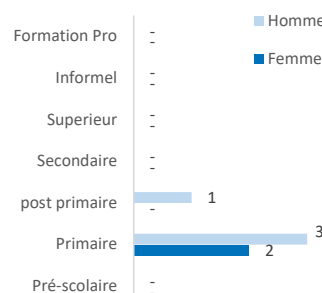
Education



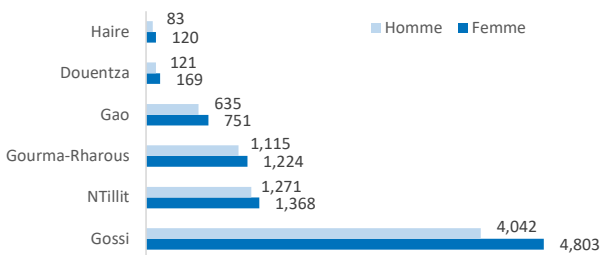
Principales Occupations



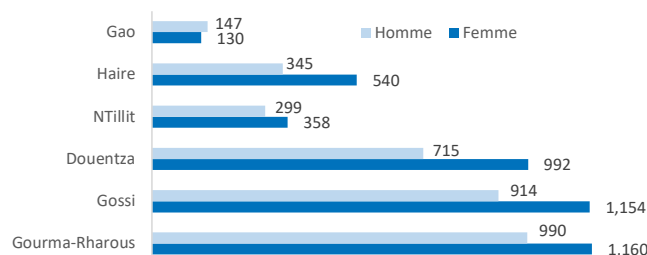
Education



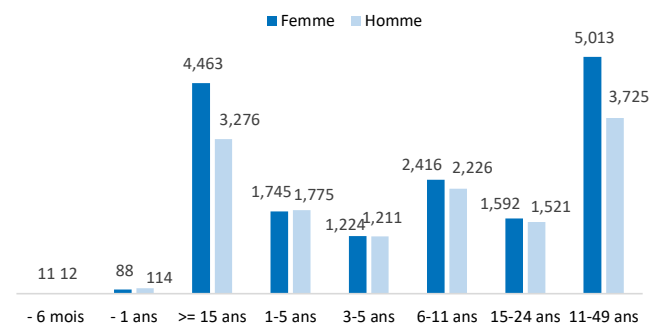
Principales localités d'origine



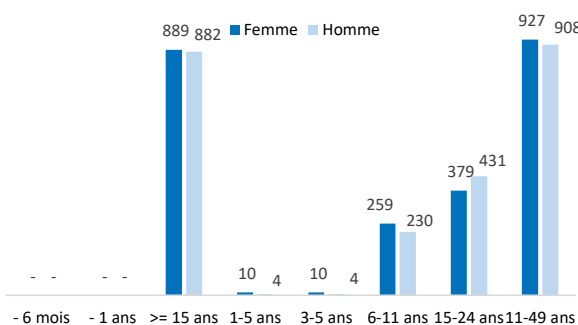
Principales localités d'origine



Tranches d'âge utiles

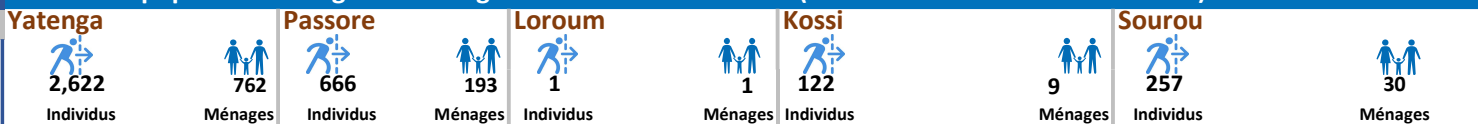


Tranches d'âge utiles

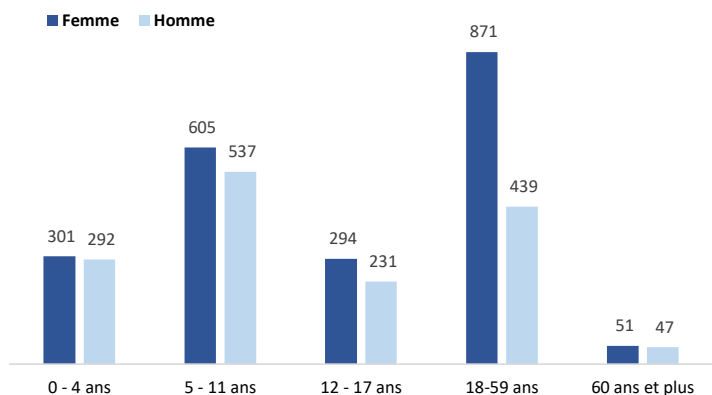




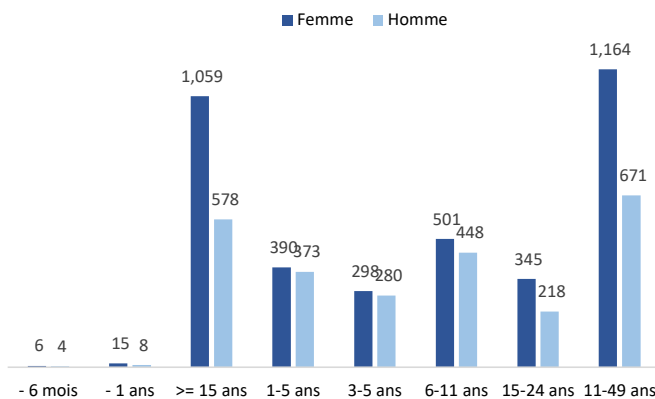
Profil de la population enregistrée: réfugiés et demandeurs d'asile (NORD & BOUCLE DU MOUHOUN)



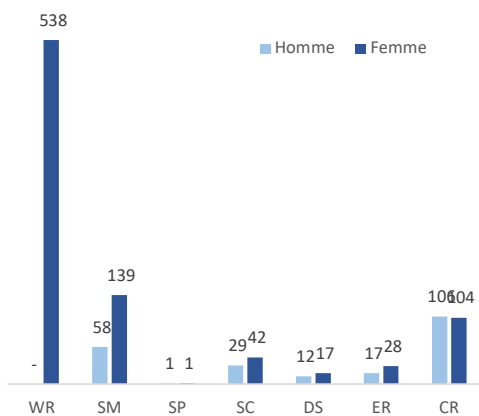
Répartition par tranche d'âge et sexe



Tranches d'âge utiles



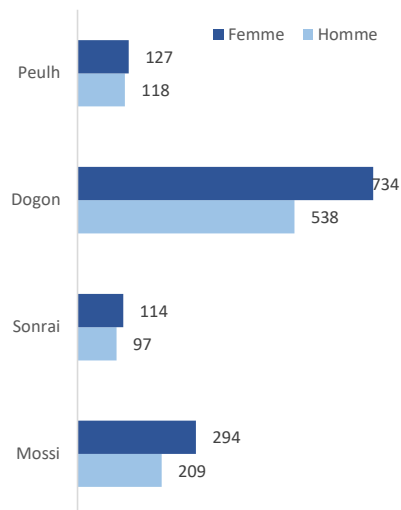
Vulnérabilités



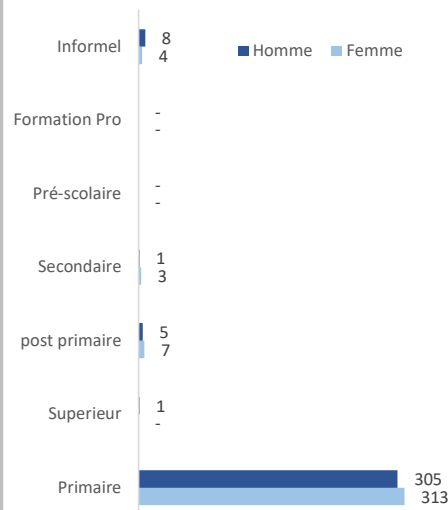
CR : Enfant à risque, WR : Femme à risque, SP : Parent seul, ER : Personne âgée à risque, DS : Handicapé, SM : Condition Médicale sévère, SC : Enfant séparé.

\* une personne peut avoir plusieurs vulnérabilités

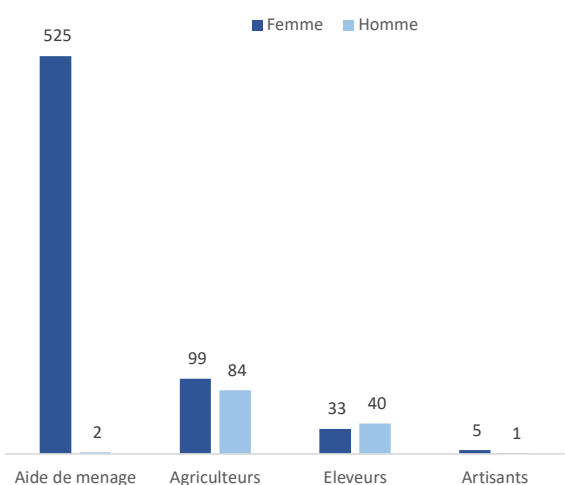
Ethnies majoritaires



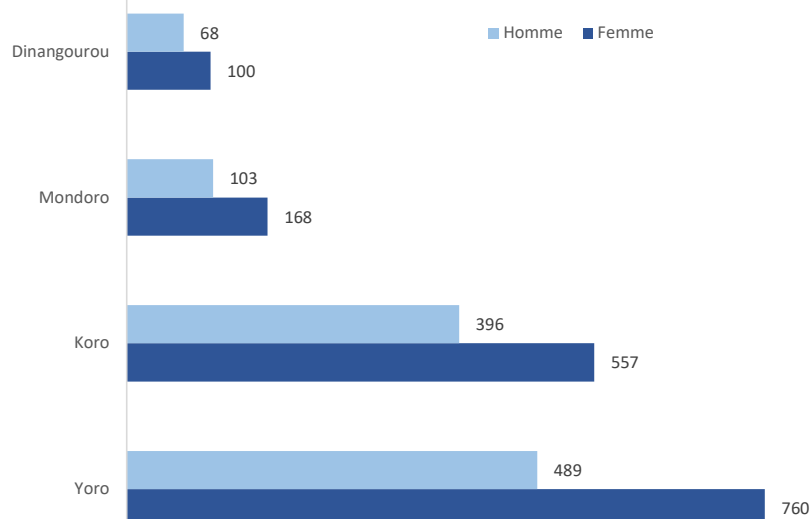
Education



Principales Occupations

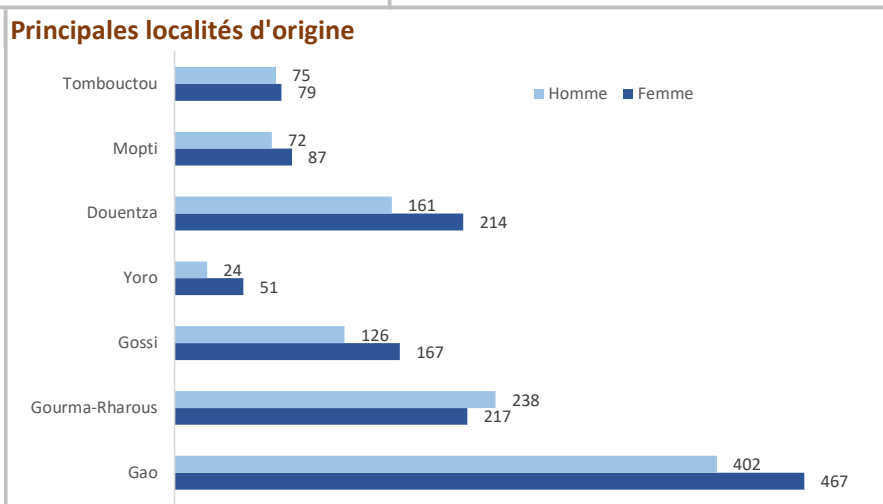
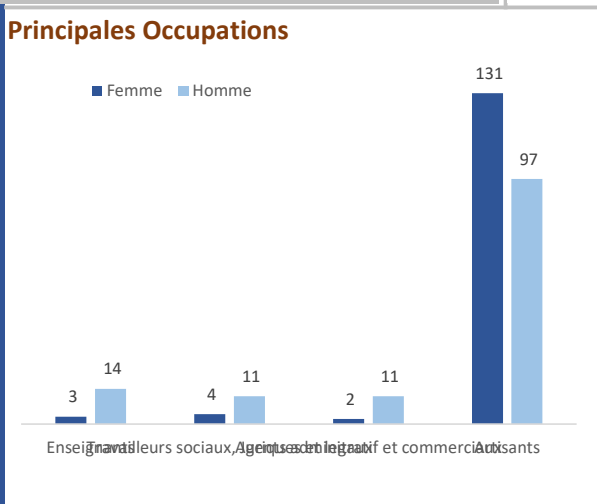
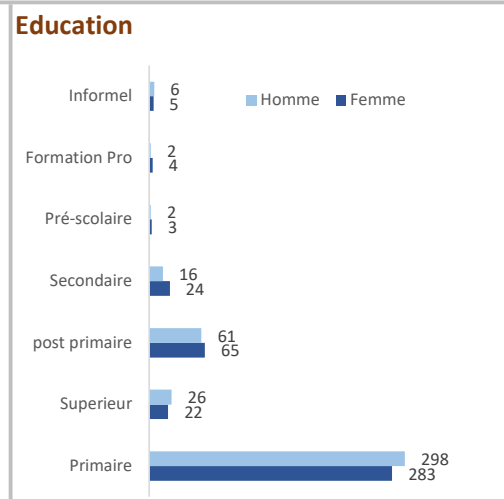
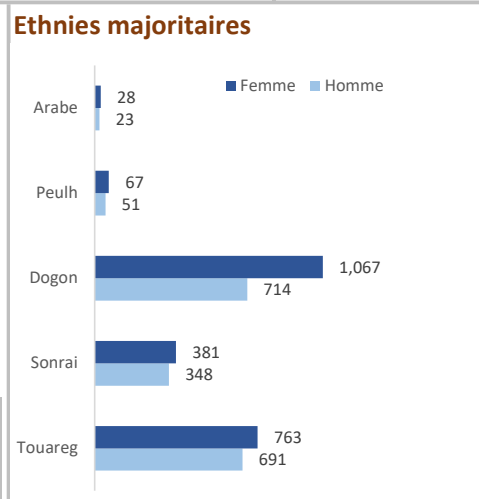
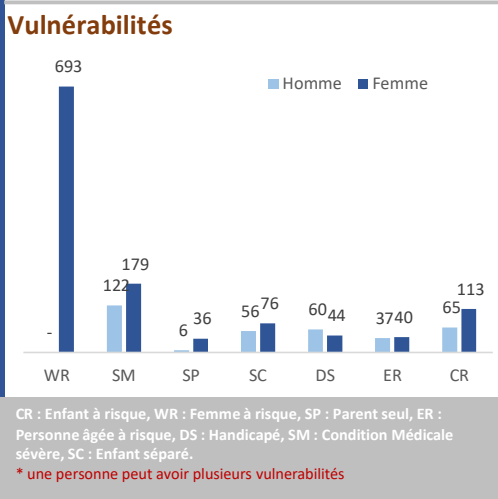
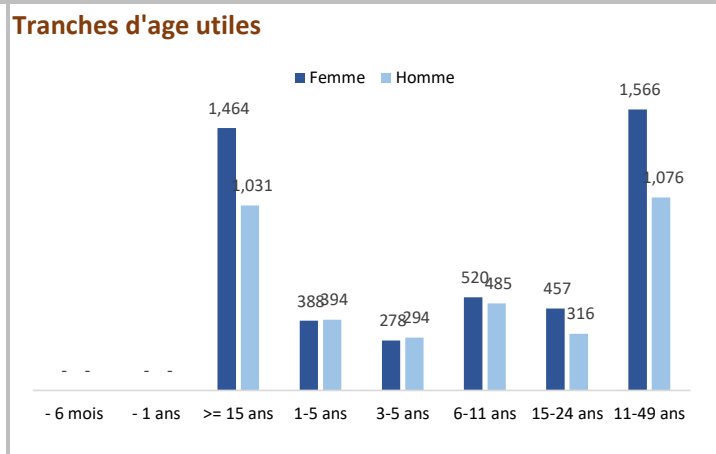
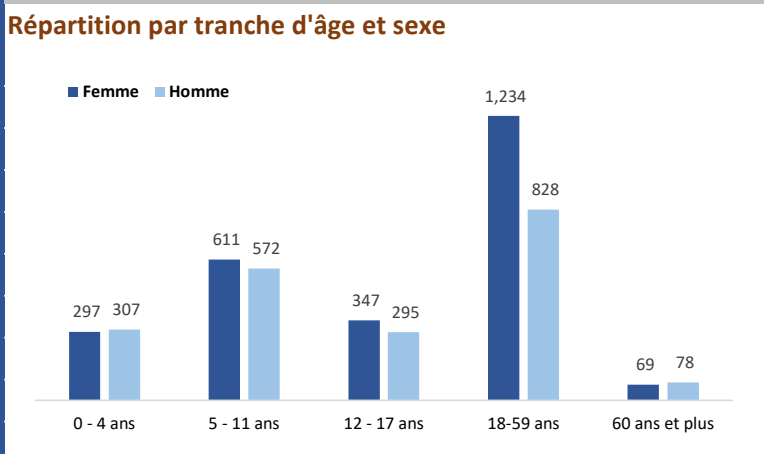


Principales localités d'origine





Profil de la population enregistrée: réfugiés et demandeurs d'asile (CENTRE & PLATEAU CENTRAL)



MALIENS	93.17%
AUTRES NAT.	6.83%

REPARTITION DES REFUGIES ET DEMANDEURS D'ASILE PAR PAYS D'ORIGINE

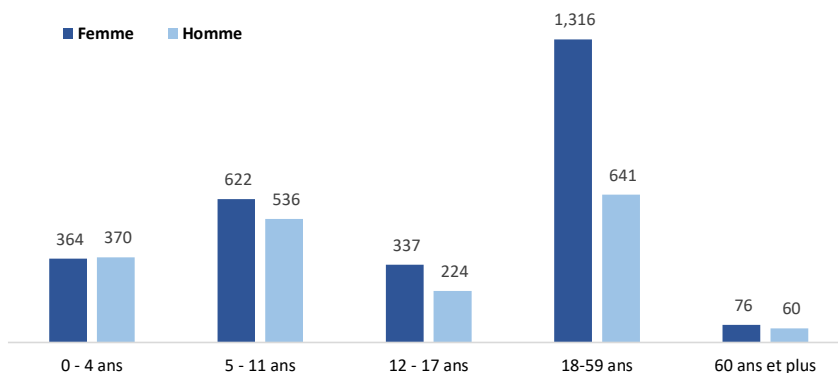




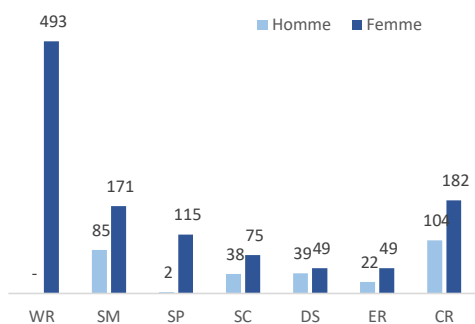
Profil de la population enregistrée: réfugiés et demandeurs d'asile (GRAND OUEST)



Répartition par tranche d'âge et sexe



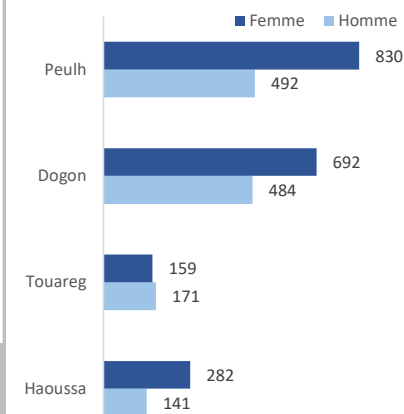
Vulnérabilités



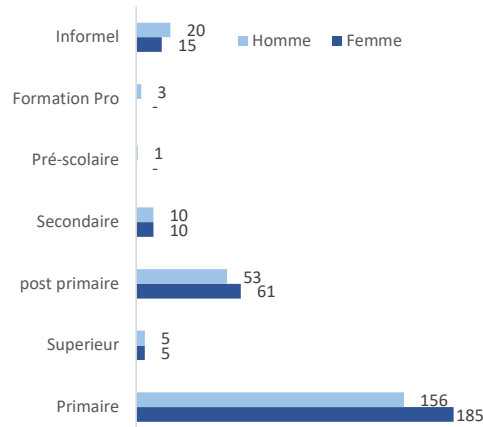
CR : Enfant à risque, WR : Femme à risque, SP : Parent seul, ER : Personne âgée à risque, DS : Handicapé, SM : Condition Médicale sévère, SC : Enfant séparé.

\* une personne peut avoir plusieurs vulnérabilités

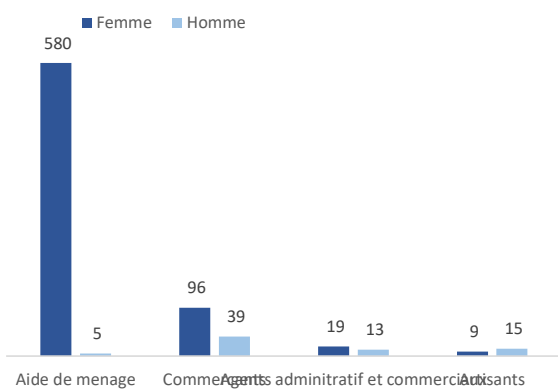
Ethnies majoritaires



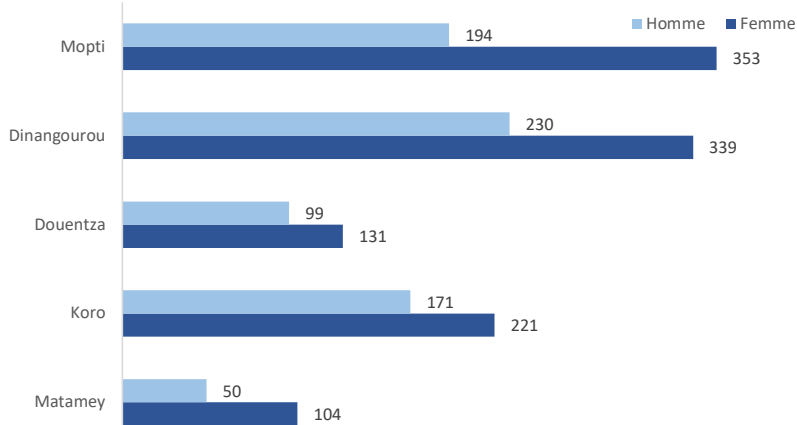
Education



Principales Occupations

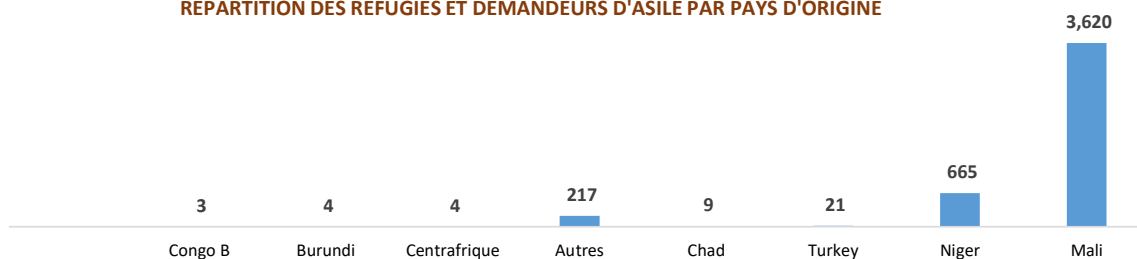


Principales localités d'origine



MALIENS	79.68%
AUTRES NAT.	20.32%

REPARTITION DES REFUGIES ET DEMANDEURS D'ASILE PAR PAYS D'ORIGINE





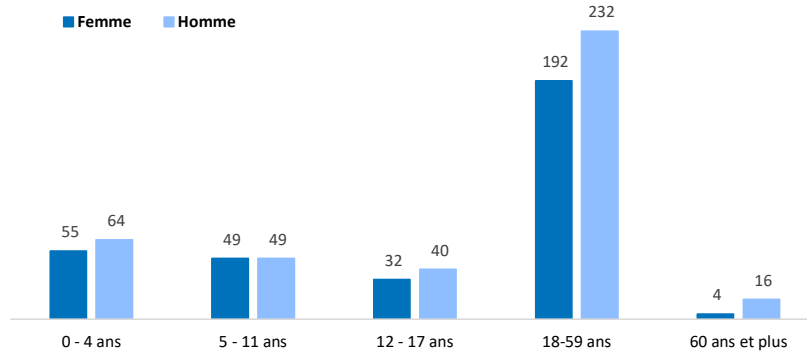
Profil de la population enregistrée: réfugiés et demandeurs d'asile (EST)

Fada N'Gourma

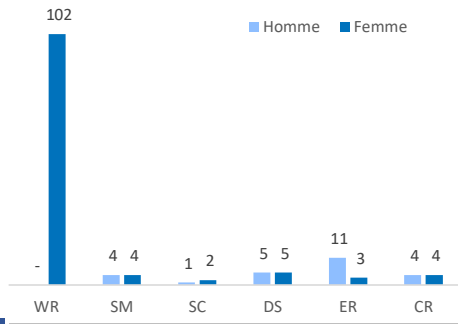


Individus Ménages

Répartition par tranche d'âge et sexe

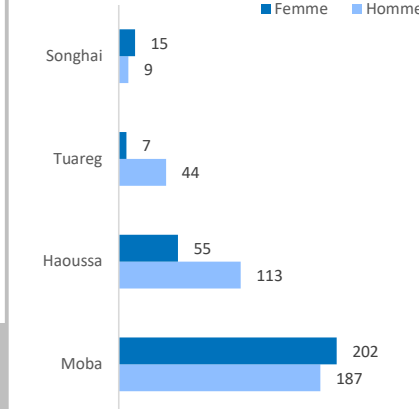


Vulnérabilités

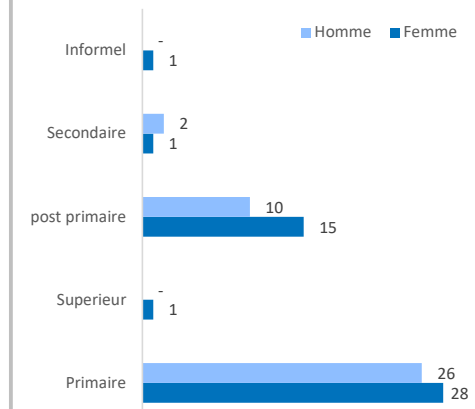


CR : Enfant à risque, WR : Femme à risque, SP : Parent seul, ER : Personne âgée à risque, DS : Handicapé, SM : Condition Médicale sévère, SC : Enfant séparé.  
\* une personne peut avoir plusieurs vulnérabilités

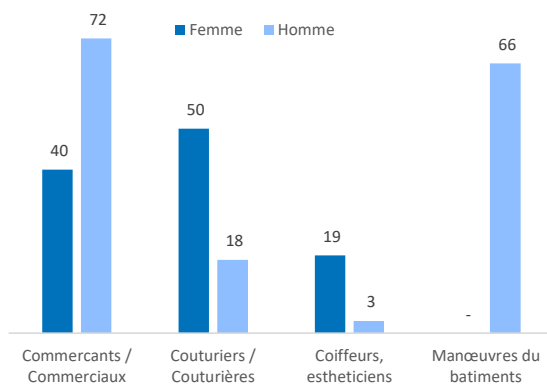
Ethnies majoritaires



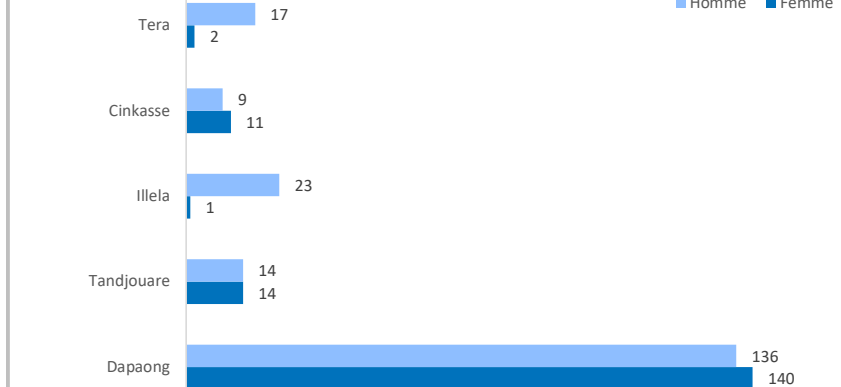
Education



Principales Occupations



Principales localités d'origine



Togolais	64.26%
Nigériens	34.52%
Beninois	1.23%

REPARTITION DES REFUGIES ET DEMANDEURS D'ASILE PAR PAYS D'ORIGINE

