I. Réfugiés et demandeurs d'asile en milieux urbains

Chiffres clés

6 746 Réfugiés et demandeurs d'asile

6190 Réfugiés et demandeurs d'asile enregistrés biométriquement

6 263 Réfugiés enregistrés

483 Demandeurs d'asile

Âge et genre de la population réfugiée

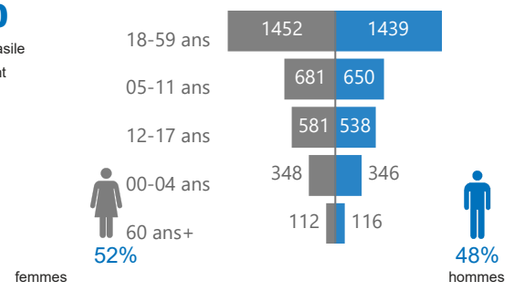

Âge et genre des demandeurs d'asile

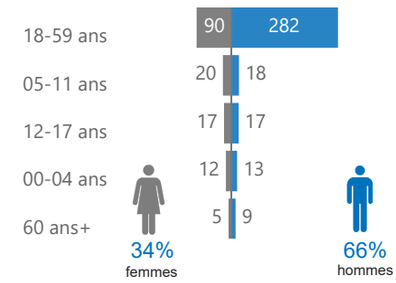

Demandeurs d'asile urbains par localité

Localité	F	H	Total
Bukavu	2	3	5
Goma	19	15	34
Kinshasa	44	64	108
Lubumbashi	79	257	336
Total	**144**	**339**	**483**

Documentation des urbains

Nombres des Cires par localité	Total
Lubumbashi	2321
Kinshasa	781
Goma	1266
Bukavu	691
Total	**5059**

Réfugiés urbains par localité

Localité	F	H	Total
Bukavu	744	656	1400
Goma	1094	965	2059
Kinshasa	547	552	1099
Lubumbashi	789	916	1705
Total	**3174**	**3089**	**6263**

Localisation des réfugiés urbains en RDC par pays d'origine

Demandeurs d'asile urbains par pays d'origine

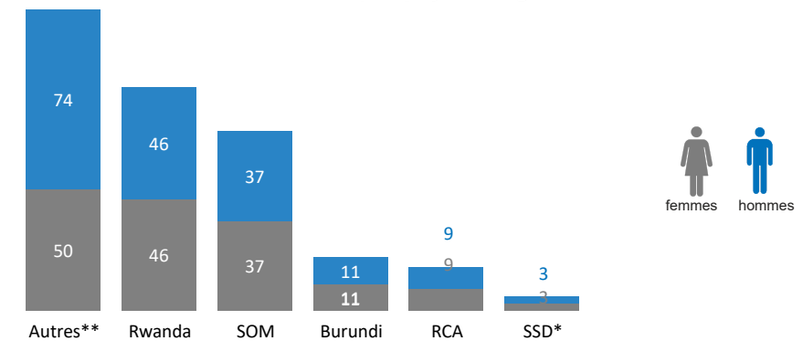

**Syrie(28), Angola(26), République du Congo,(9), Cameroun(5), ...

Réfugiés urbains par pays d'origine et par localité

Localité	F	H	Tot
Bukavu	**744**	**656**	**1400**
Burundi	133	155	288
Rwanda	611	501	1112
Goma	**1094**	**965**	**2059**
Burundi	358	302	660
Ouganda	4	1	5
Rwanda	732	662	1394
Kinshasa	**547**	**552**	**1099**
Angola	71	66	137
Burundi	32	28	60
Congo	58	79	137
Erithrée	4	4	8
IND		1	1
Liberia	3	2	5
Ouganda	7	11	18
RCA	215	218	433
Rwanda	120	111	231
Sierra Leone		1	1
SSD	32	26	58
SUD	1	3	4
Syrie	1		1
Tchad	3	2	5
Lubumbashi	**789**	**916**	**1705**
Angola	0	0	0
Burundi	406	508	914
Congo	0	0	0
Cote d'Ivoire	5	4	9
RCA	1	4	5
Rwanda	359	379	738
Somalie	11	10	21
Syrie	7	11	18
Total	**3174**	**3089**	**6263**

Profil des réfugiés urbains

Personnes ayant des besoins spécifiques:

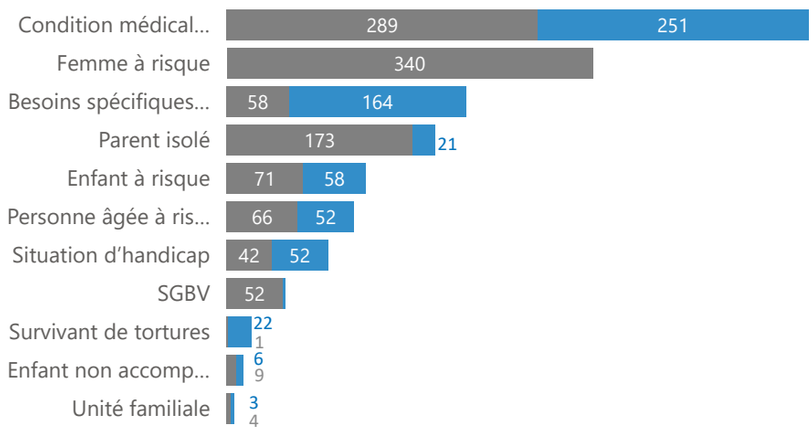

Sont considérés comme réfugiés urbains en RDCongo, les réfugiés reconnus individuellement et vivant dans les villes de Goma, Kinshasa, Lubumbashi et Bukavu. Un enregistrement continu est effectué dans ces zones. Ils sont tous en possession des documents d'identité délivrés par le gouvernement avec l'appui du HCR.

SSD: Sud Soudan
RCA: République Centrafricaine
SUD: Soudan
SOM: Somalie
IND: Inde

F: Femme
H: Homme

II. Réfugiés et demandeurs d'asile centrafricains

Chiffres clés

206 766 Réfugiés et demandeurs d'asile

149 883 Réfugiés et demandeurs d'asile enregistrés biométriquement

206 701 Réfugiés enregistrés

65 Demandeurs d'asile

Âge et genre de la population réfugiée

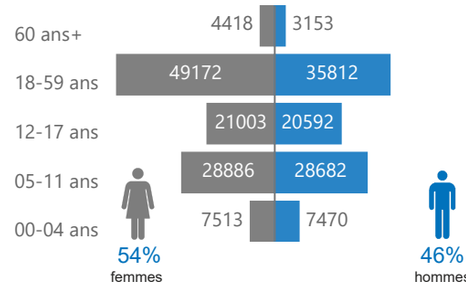

Âge et genre des demandeurs d'asile

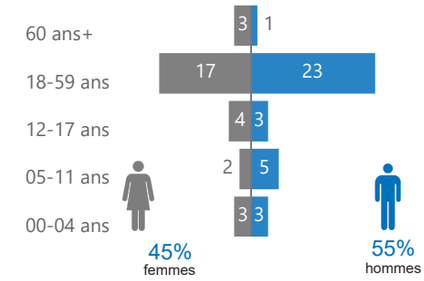

Réfugiés centrafricains par type d'emplacement

155 936	50 327	438
75.44%	24.3%	0.2%
Rural	Dans les sites	Urbain

Réfugiés centrafricains par sites/camps

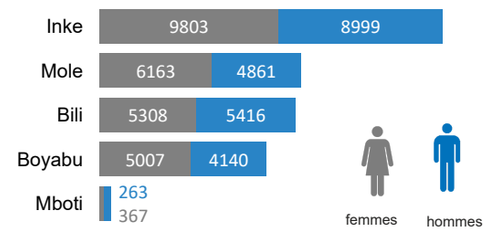

Réfugiés dans les villages poles de développement

Location	F	H	Total
Modale	3445	2991	6436
Nzakara	4805	3931	8736
Sidi	2129	2042	4171
Wenze	3260	2367	5627
Total	**13639**	**11331**	**24970**

Localisation des réfugiés centrafricains en RDC

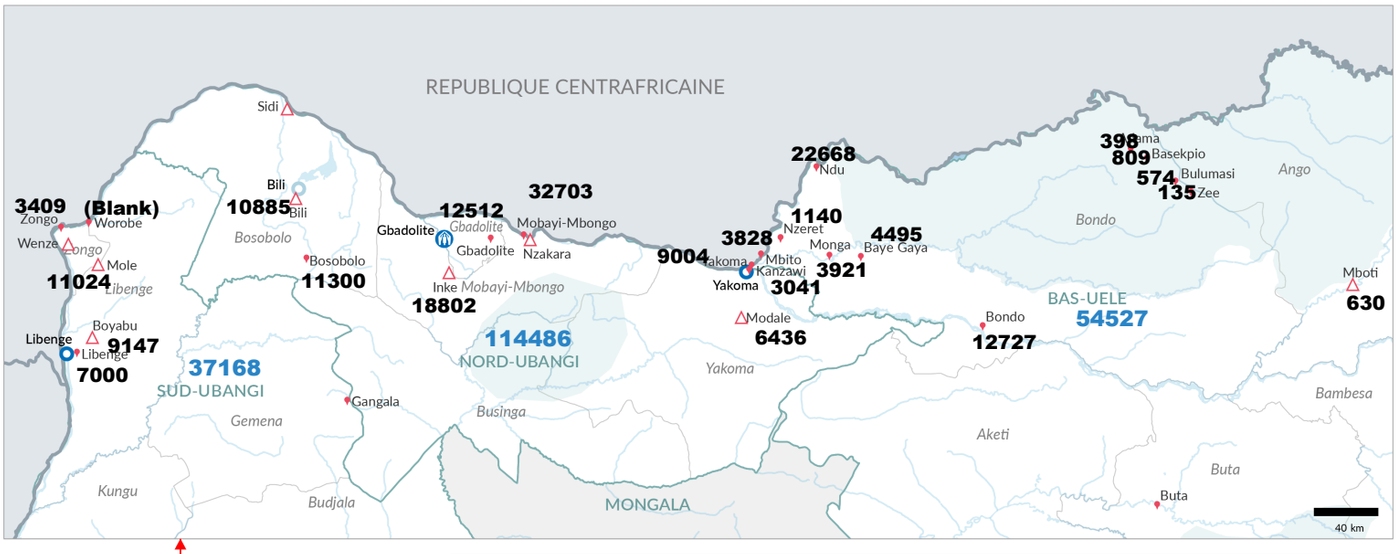

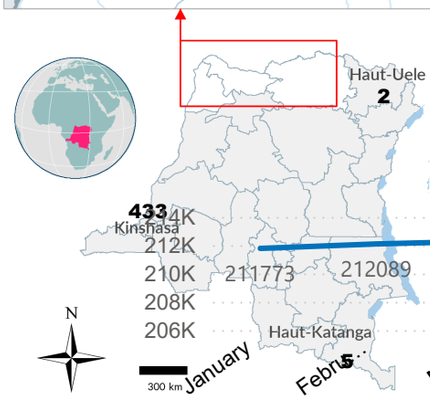

- Réfugié en zone rurale
- Site des réfugiés
- Sous-délégation du HCR
- Bureau de terrain du HCR
- Unité de terrain du HCR
- Frontière internationale
- Limite de province
- Autres pays
- Parc
- Limite de territoire

Tendance de la population des réfugiés centrafricains (2024)

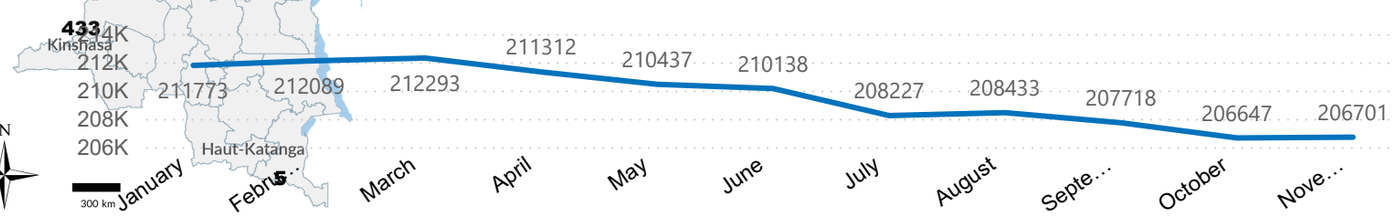

Commentaires sur les chiffres des réfugiés centrafricains

206 766 réfugiés et demandeurs d'asile centrafricains en RDC au 30/11/2024 soit **206 701** réfugiés et 65 demandeurs d'asile avec des documents d'identité délivrés par le gouvernement avec l'appui du HCR. L'on note une augmentation de **0.3%** par rapport aux données du mois d'octobre 2024 après l'enregistrement des nouvelles naissances.

III. Réfugiés et demandeurs d'asile sud-soudanais

Chiffres clés

56 348 Réfugiés et demandeurs d'asile

32 940 Réfugiés et demandeurs enregistrés biométriquement

56 114 Réfugiés enregistrés

234 Demandeurs d'asile

Âge et genre de la population réfugiée

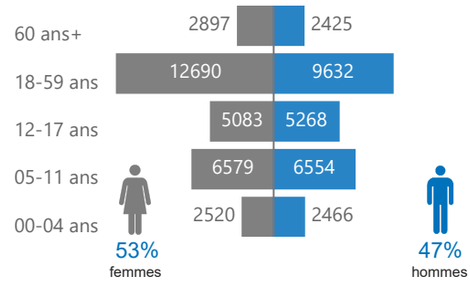

Âge et genre des demandeurs d'asile

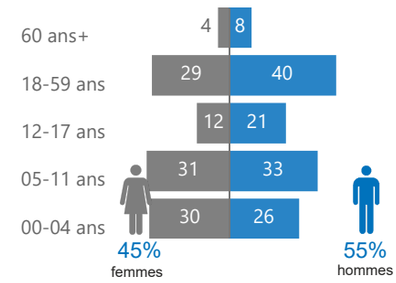

Réfugiés sud soudanais par type d'emplacement

20 008	36 048	58
35.66%	64.24%	0.1%
Rural	Dans les sites	Urbain

Réfugiés sud soudanais par sites/camps

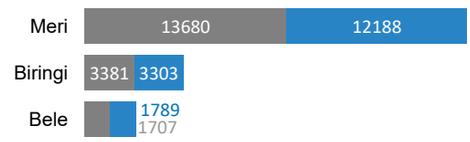

Réfugiés urbains sud soudanais

Localité	F	H	Total
Kinshasa	32	26	58
Total	**32**	**26**	**58**

Localisation des réfugiés sud-soudanais en RDC

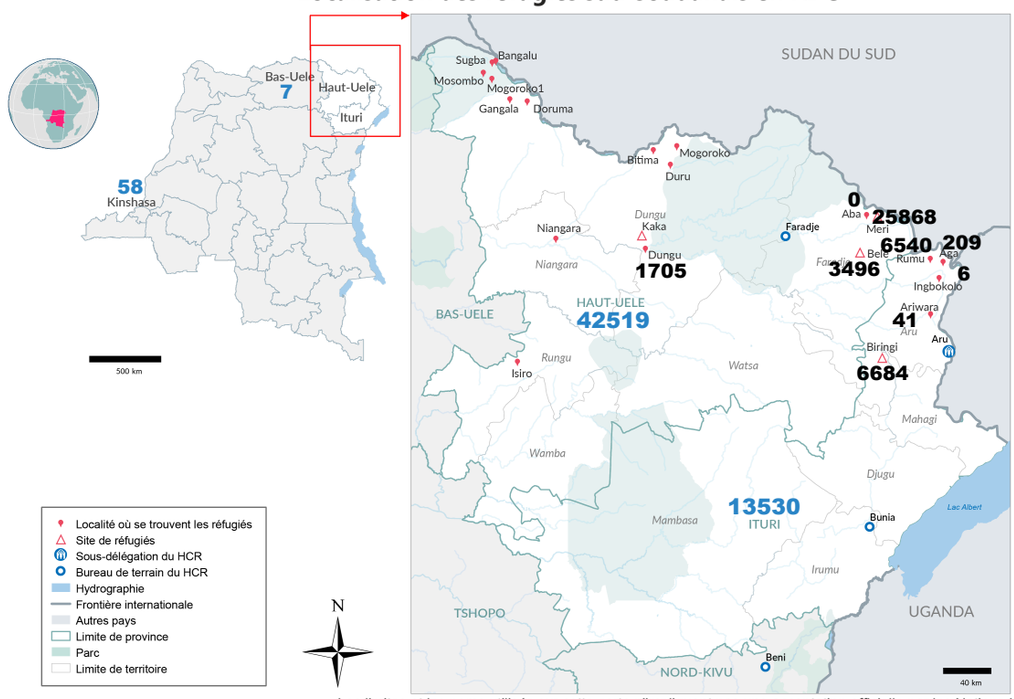

Les limites et les noms utilisés sur cette carte n'impliquent pas une acceptation officielle par les Nations Unies.

Tendance de la population des réfugiés sud-soudanais (2024)

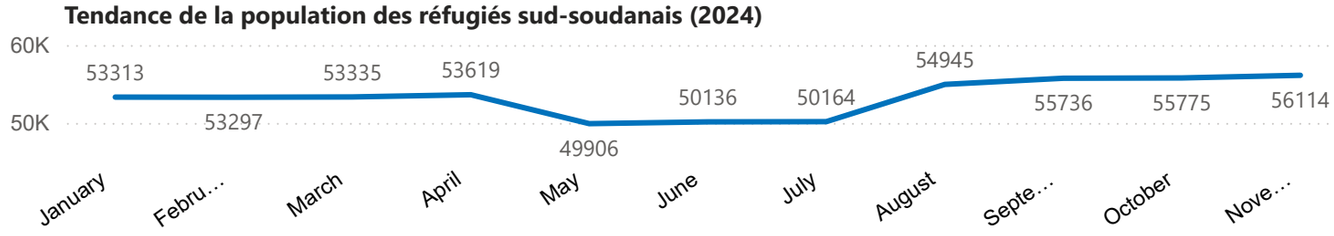

Commentaires sur les chiffres des réfugiés sud-soudanais

Au 31/11/2024 nous avons **56 114** réfugiés et demandeurs d'asile sud soudanais en RDC avec des documents d'identité délivrés par le gouvernement avec l'appui du HCR. Une augmentation de 0.2% s'observe sur les réfugiés après les activités de routine d'enregistrement.

IV. Réfugiés et demandeurs d'asile burundais

Chiffres clés

51 422 Réfugiés et demandeurs d'asile

33 727 Réfugiés et demandeurs d'asile enregistrés biométriquement

51 265 Réfugiés enregistrés

157 Demandeurs d'asile

Âge et genre de la population réfugiée

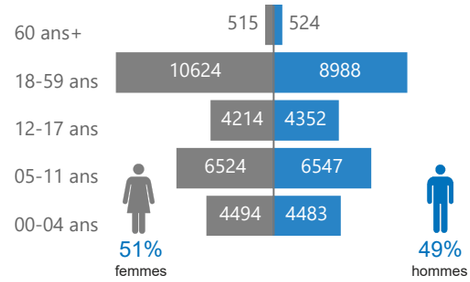

Âge et genre des demandeurs d'asile

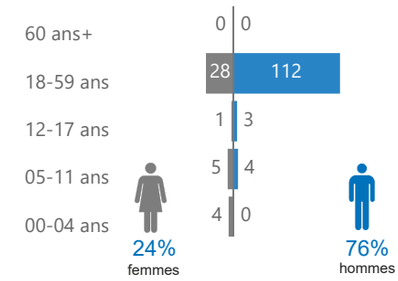

Réfugiés sud burundais par type d'emplacement

8 499	40 844	1 922
16.58%	79.67%	3.75%
Rural	Dans les sites	Urbain

Réfugiés burundais par sites/camps

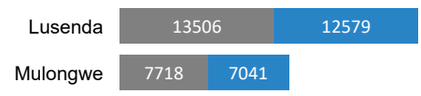

Réfugiés urbains burundais

Localité	F	H
Bukavu	133	155
Goma	358	302
Kinshasa	32	28
Lubumbashi	406	508
Total	**929**	**993**

Localisation des réfugiés burundais en RDC

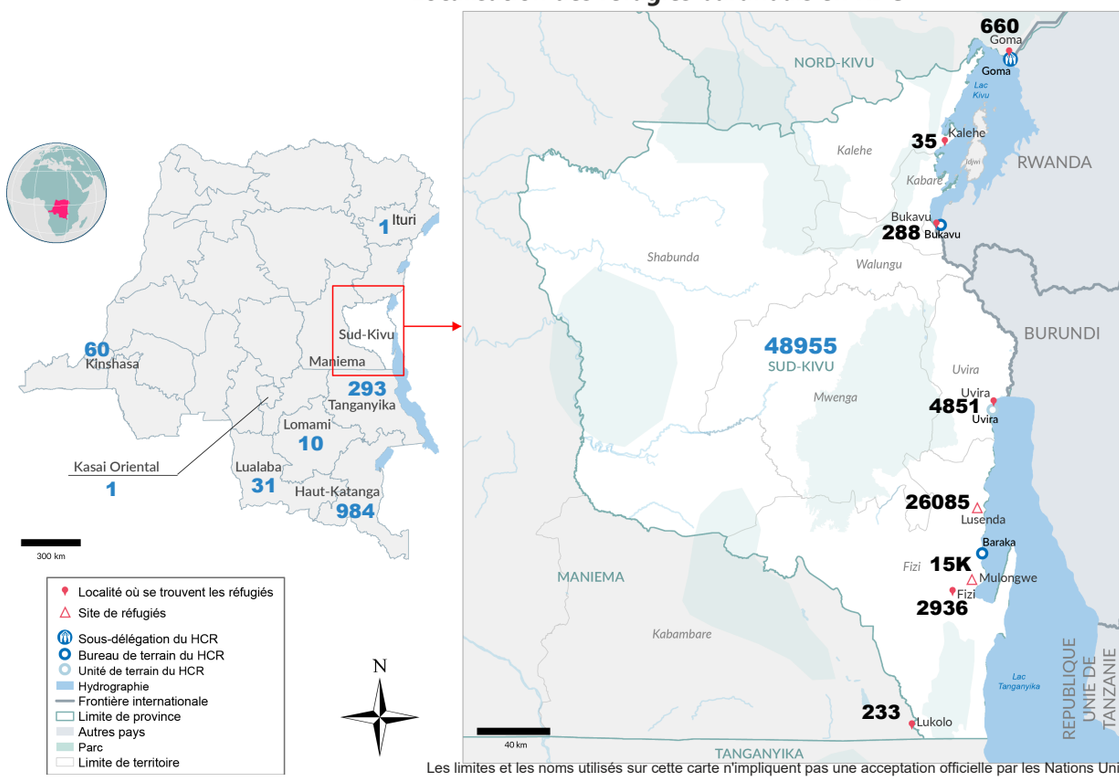

Les limites et les noms utilisés sur cette carte n'impliquent pas une acceptation officielle par les Nations Unies.

Tendance de la population des réfugiés burundais

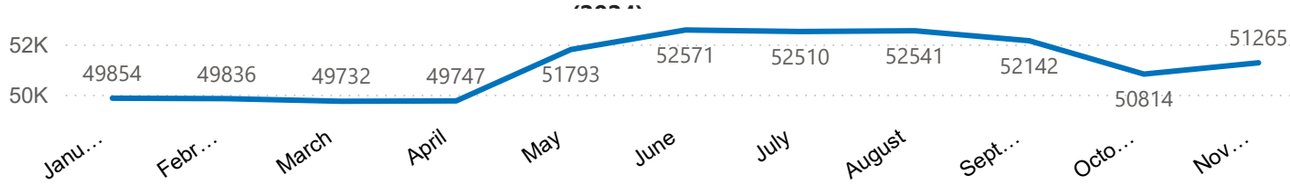

Commentaires sur les chiffres des réfugiés burundais

51 422 réfugiés et demandeurs d'asile burundais en RDC au 31/11/2024, dont **51 265** réfugiés et 157 demandeurs d'asile. On observe une augmentation de 1% par rapport au mois d'octobre due à la verification des réfugiés faites par FO Baraka à Mulongwe et SO Kalemie. Tous les réfugiés et demandeurs d'asile détiennent des documents d'identité délivrés par le gouvernement avec l'appui technique du HCR.

V. Réfugiés et demandeurs d'asile rwandais

Chiffres clés

204 288 Réfugiés et demandeurs d'asile

4 926 Réfugiés et demandeurs d'asile enregistrés biométriquement

204 159 Réfugiés enregistrés

129 Demandeurs d'asile

Âge et genre de la population réfugiée

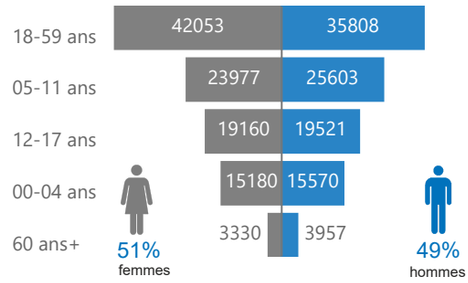

Âge et genre des demandeurs d'asile

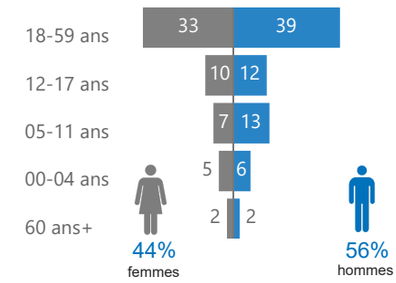

Réfugiés sud rwandais par type d'emplacement

200 684	3 475
98.3%	1.7%
Rural	Urbain

Réfugiés rwandais par province

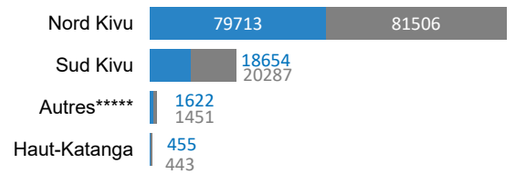

Réfugiés urbains rwandais

Localité	F	H
Bukavu	611	501
Goma	732	662
Kinshasa	120	111
Lubumbashi	359	379
Total	**1822**	**1653**

Localisation des réfugiés rwandais en RDC

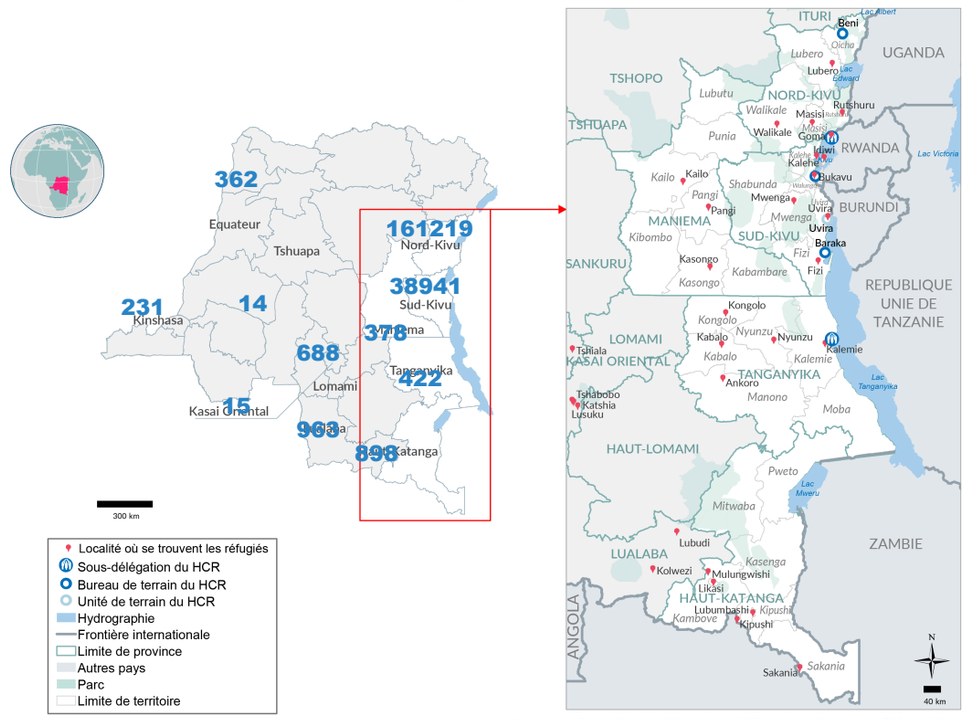

Les limites et les noms indiqués et les désignations utilisées sur cette carte n'impliquent ni approbation ni acceptation officielle par les Nations Unies.

Date d'impression: 10 Jul 2023 Sources: UNHCR, RGC Auteur: UNHCR - Kinshasa Feedback: codkidrcim@unhcr.org Nom du fichier: COD_Map_RWA_30062023_A3

Tendance de la population des réfugiés rwandais (2024)

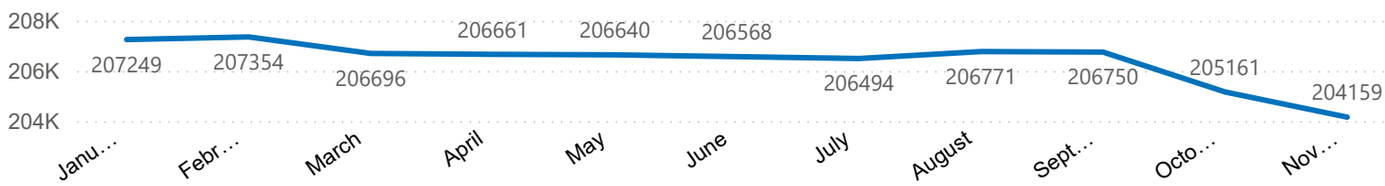

La présence des groupes armés ainsi que les opérations militaires et l'inaccessibilité dans les zones à forte concentration des refugiés ont rendu difficile la finalisation de l'opération d'enregistremement des réfugiés rwandais dans les provinces du Nord et Sud Kivu. L'enregistrement continu est effectif dans des zones accessibles. Il en est de même de l'opération de rapatriement des réfugiés rwandais qui se poursuit. En effet, **1326** rwandais ont été rapatriés volontairement dans leur pays d'origine depuis le début de l'année 2024.