UNHCR L'Agence des Nations Unies pour les réfugiés

COMMISSION NATIONALE POUR LES REFUGIES (CNR)

Réfugiés et demandeurs d'asile en RDC

Chiffres clés

519 257 Réfugiés et demandeurs d'asile

517 821 Réfugiés enregistrés

1 436 Demandeurs d'asile

222 056 Réfugiés et demandeurs d'asile enregistrés avec biométrie dans ProGres 57%(5ans+)

2766 Réfugiés et demandeurs d'asile enregistrés en 2025

Aperçu de la situation

La population réfugiée en RDC est passée de **518 303** à **517 821**, soit une diminution de **0,09 %** par rapport au chiffre de mars, principalement due au rapatriement de réfugiés rwandais. Le nombre de demandeurs d'asile a augmenté, passant de **1 379** à **1 436**, en raison de l'enregistrement de nouveaux arrivants (Sud-Soudanais), de naissances et de réactivations. Le nombre de personnes réinstallées en 2025 reste inchangé (5 personnes). Il n'y a pas eu de retournés congolais (ex-réfugié).

Âge et genre de la population réfugiée

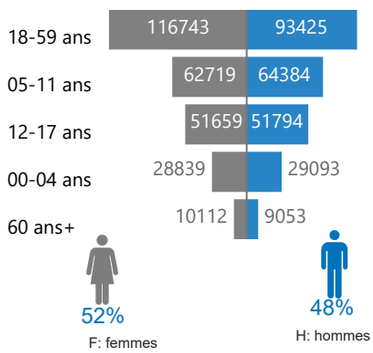

Population réfugiée par pays d'origine

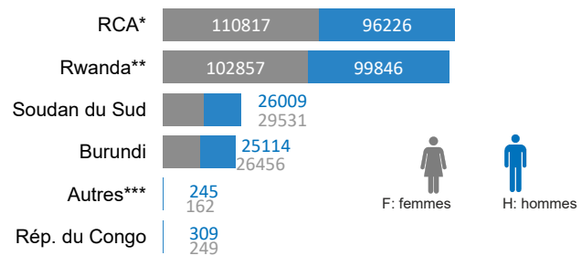

* République Centrafricaine

** 128.817 réfugiés rwandais enregistrés par le gouvernement de la RDC sans la biométrie.

***: Angola, Soudan, Ouganda, Somalie, Côte d'Ivoire, Érythrée, Syrie,Libéria,Tchad, Sierra Leone, cameroun, Nigeria, Mali, Senegal

Réfugiés par type d'emplacement

382 259 — 74% — Rural

129 064 — 25% — Dans les sites

6 498 — 1% — Urbain

Population réfugiée par province

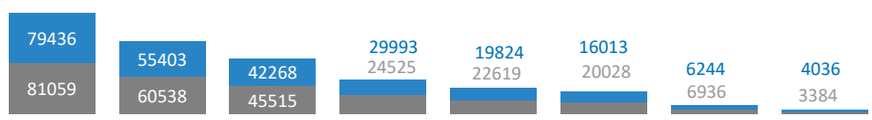

F: femmes — H: hommes

***** : Haut-Katanga (2270), Kinshasa (1131), Lualaba (997), Lomami (698), Kongo-Central (527), Maniema (614), Tanganyika (790), Equateur (362), Tshuapa (14) et Kasaï-Oriental(16).

Emplacement de la population réfugiée en RDC

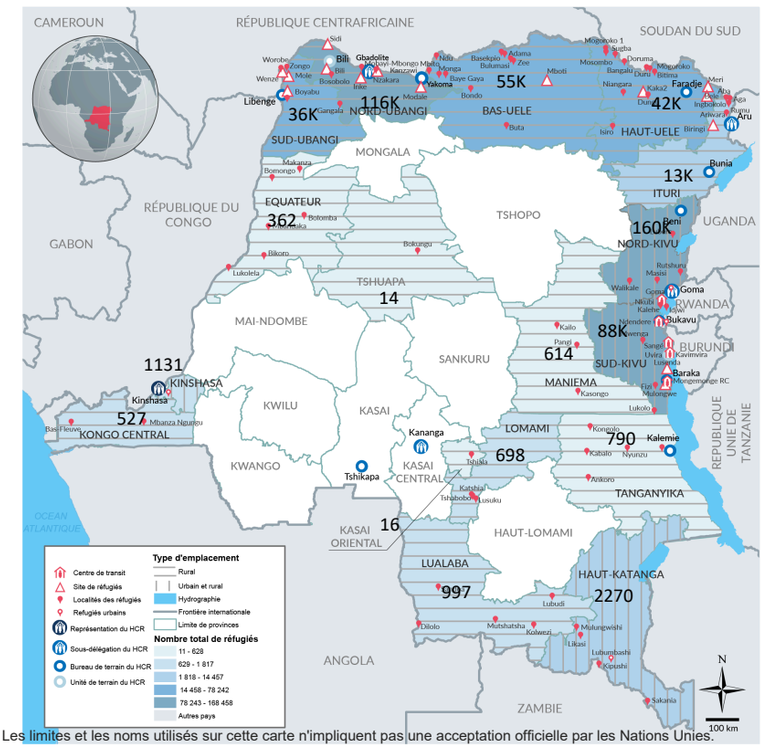

Les limites et les noms utilisés sur cette carte n'impliquent pas une acceptation officielle par les Nations Unies.

Nombre des demandeurs d'asile par pays d'origine

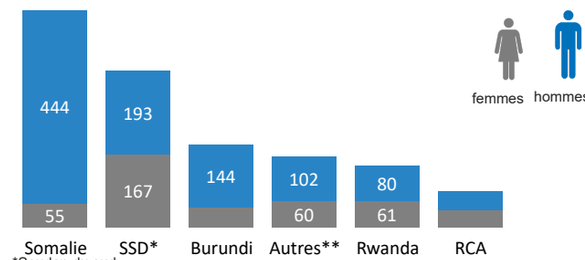

*Soudan du sud

**Angola, République du Congo, Cameroun, Tchad, Syrie, Mali, etc.

Nombre des demandeurs d'asile par province

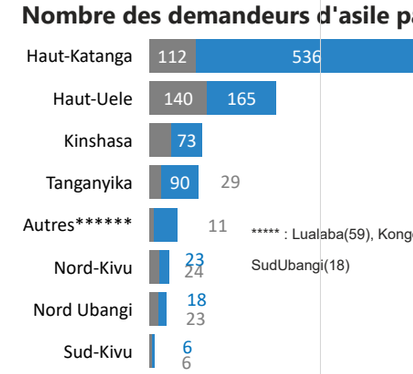

***** : Lualaba(59), Kongo-Central(9), Ituri(51), SudUbangi(18)

1 Réfugiés et demandeurs d'asile âgés de 5 ans et plus, représentant 55% de la population totale.

Réfugiés et demandeurs d'asile en RDC

Réfugiés par sites/camps

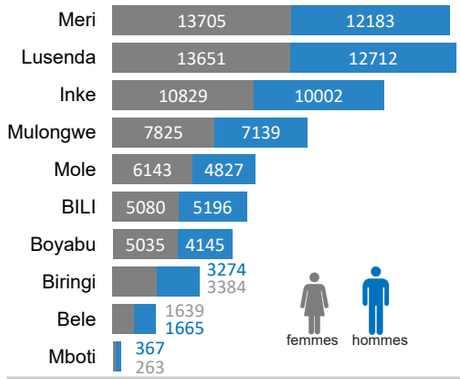

Réfugiés par pôles de développement

Localité	F	H	Total
Modale	3529	3043	6572
Nzakara	4799	3927	8726
sidi	2128	2040	4168
wenze	2328	1631	3959
Total	**12784**	**10641**	**23425**

Réfugiés urbains

Localité	F	H	Total
Bukavu	677	624	1301
Goma	1086	960	2046
Kinshasa	561	570	1131
Lubumbashi	906	1114	2020
Total	**3230**	**3268**	**6498**

Situation de rapatriement et réinstallation en RDC au 31 mars 2025

Nombre de réfugiés rapatriés(Out) à partir de la RDC

Pays d'origine	2021	2022	2023	2024	2025	Total
Burundi	7296	3474	4517	2183		19694
RCA	5021	3350	2328	9203	461	25570
Rép. du Congo	0	0	1	0		9
Rwanda	1920	2451	1924	1512	1532	15450
Soudan du Sud	0	3	0	0		3
Total	**14237**	**9278**	**8770**	**12898**	**1993**	**60726**

Rapatriés(IN) vers la RDC

Pays de provenance	Total
Zambie	176
Total	**176**

Situation Réinstallation en 2025

National	Indsoumis	#Ind.Réinstallés
Burundi	9	3
COB	0	2
Total	**9**	**5**

RSA: Afrique du sud , RCA: Republique centrafrique ,USA: Etats-unis ,
COB: Rép.du Congo , RDC: République Démocratique du Congo
SSD: Soudan du Sud, ICO: Cote d'ivoire , Esw: Eswatini

A) Personnes ayant des besoins spécifiques:

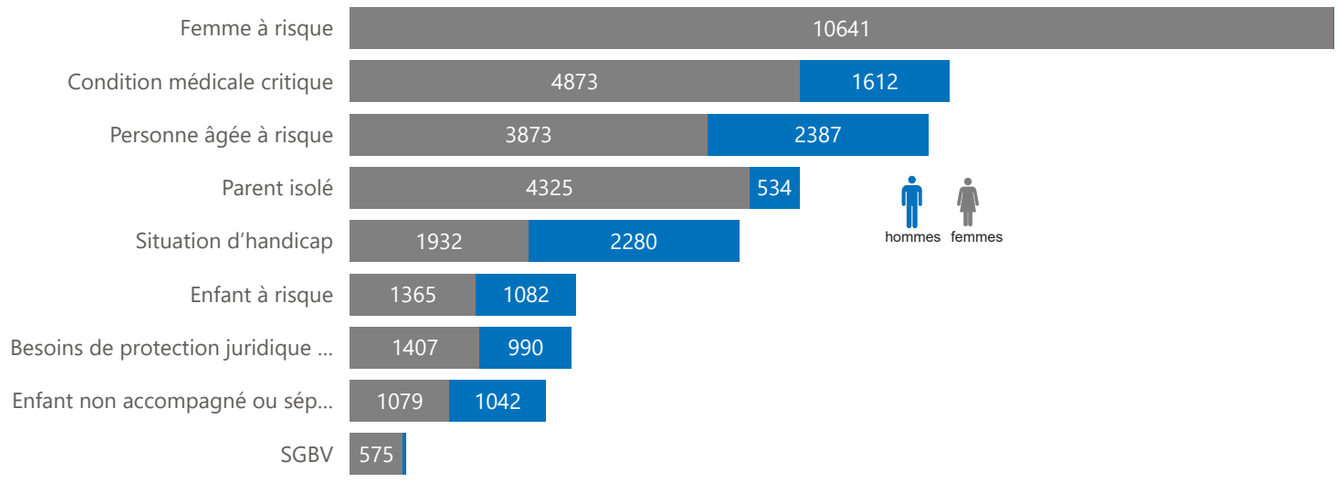

B) Principales occupations des réfugiés en RDC

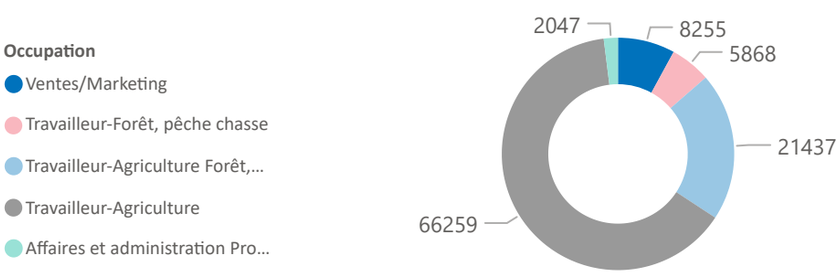

C) Situation des enfants réfugiés en âge scolarisable(6-17ans)

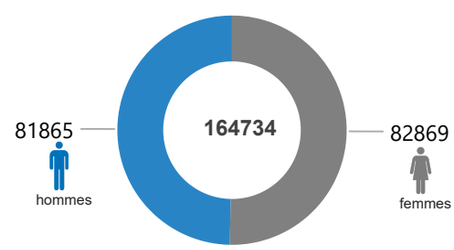

Chiffres clés des réfugiés et demandeurs d'asile en RDC

Enregistrement

519 257
Enregistrés sur base individuelle
517 821 réfugiés | 1 436 demandeurs d'asile

2766
Refugiés et demandeurs d'asile enregistrés en 2025

391534
Refugiés et demandeurs d'asile enregistrés dans proGres

	Réfugiés	Demandeurs d'asile
Femmes et enfants	81%	77%
Enfants(0-17ans)	57%	56%
Adultes(18-59ans)	40%	41%
Personnes agées(60+)	3%	4%

222 056
Réfugiés et demandeurs d'asile de 5 ans et plus enregistrés dans proGres avec la biometrie en 2025

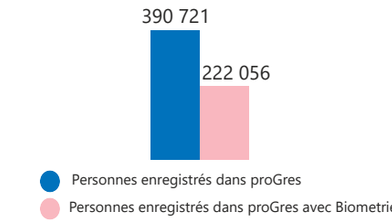

Nouveaux arrivés par origine



**: somalie:1, south sudan:1

Tendance des enregistrements au cours de l'année par nouveaux arrivés

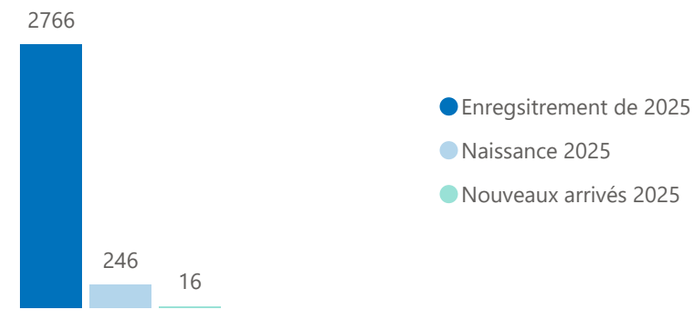

Documentation

- Tous les individus enregistrés dans ProGres possedent au moins un document de protection soit **391534** personnes.
- **128817** personnes (rwandais non enregistrés dans ProGres) ne possedent aucun document de protection.
- **246** enfants nés en 2025; **176** ont recu les actes de naissance avec l'aide de la CNR.
- **32968** individus sont en possession des cartes de réfugié.

Proportion des personnes déplacées de force enrolés dans le système éducatif national (rapport national 2023)

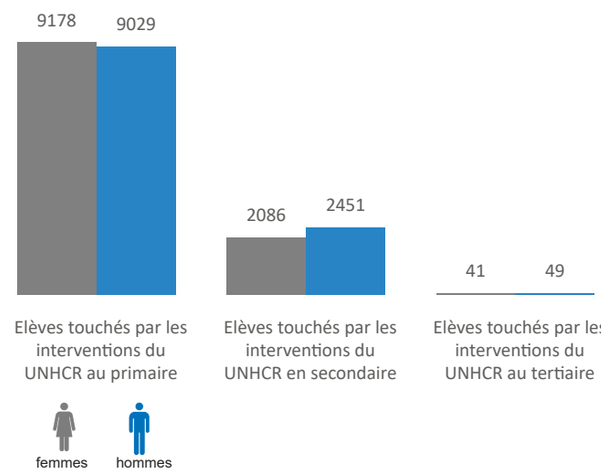
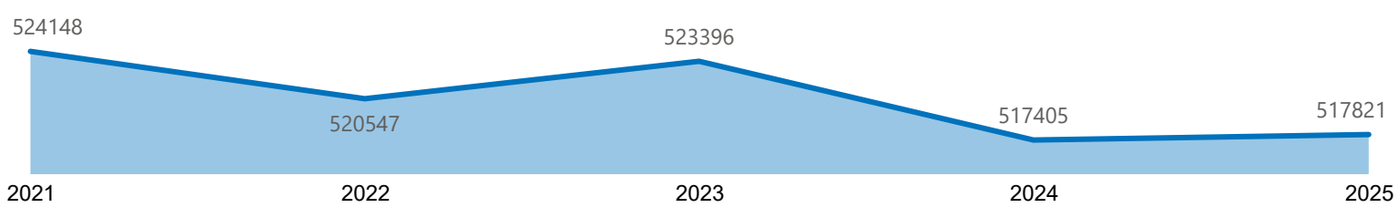
Tendance de la population totale des réfugiés (2021 - 2025)