BUREAU MULTI-PAYS CÔTE D'IVOIRE
BENIN: STATISTIQUES MENSUELLES

Au 30 Septembre 2025

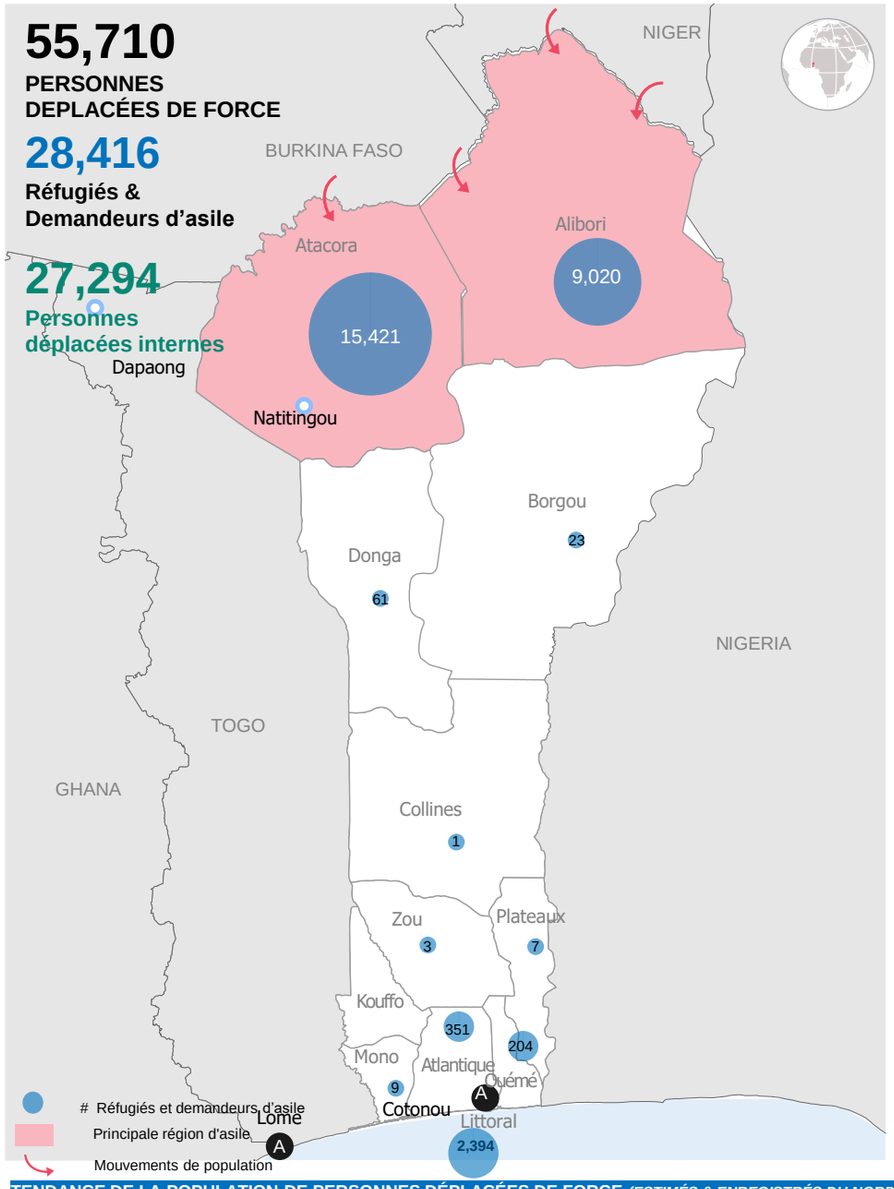

STATISTIQUES DES REFUGIES ET DEMANDEURS D'ASILE ENREGISTRES*

RÉPARTITION DE LA POPULATION PAR RÉGION

Région	Demandeurs d'Asile	Réfugiés	Total
Atacora	2,506	10,481	12,987
Alibori	4,861	4,060	8,921
Littoral	768	1,626	2,394
Atlantique	145	206	351
Oueme	111	93	204
Autres	112	14	126
Grand Total	**8,501**	**16,482**	**24,983**

PAYS D'ORIGINE

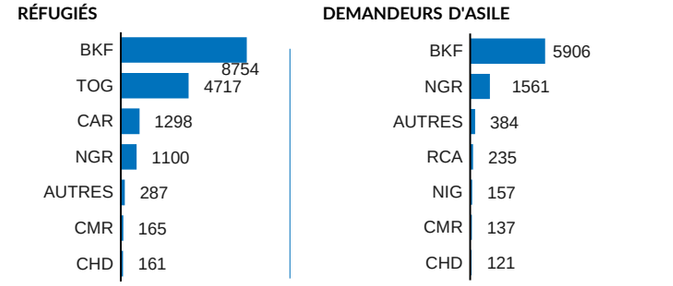

Au Bénin, **70% (16 482)** des personnes déplacées de force ont reçu le statut légal de réfugié. Le reste de la population déplacée de force est constitué de demandeurs d'asile représentant **30% (8 501).** Ils sont principalement présents dans la partie nord du pays et représentent plus de **87%**.

RÉPARTITION PAR ÂGE/SEXE

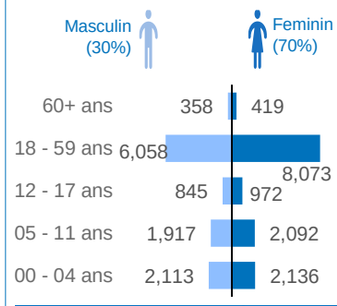

RÉPARTITION PAR ÂGE ET CATEGORIE

72% Femmes & Enfants

40% Enfants (0-17 ans)

57% Adultes (18 – 59 ans)

3% Personnes agées (60+)

RÉPARTITION PAR ZONE

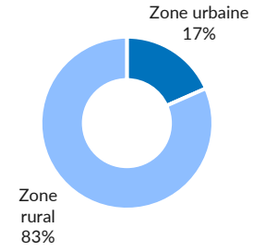

ENFANTS EN ÂGE SCOLAIRE

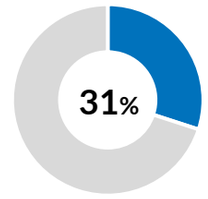

31% de l'ensemble des réfugiés et demandeurs d'asile au Bénin sont des enfants en âge scolaire. ATACORA et ALBORI sont des régions où vivent plus de 90% des enfants réfugiés en âge scolaire.

STATISTIQUES SOCIO-ÉCONOMIQUES

OCCUPATION PRINCIPALE (ADULTE)

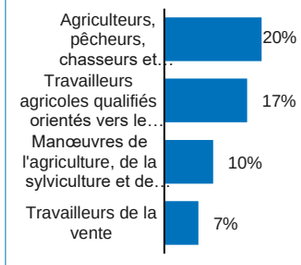

NIVEAU D'ÉDUCATION PRINCIPAL (ADULTE)

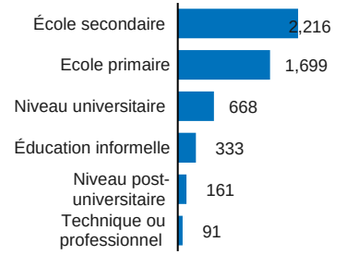

PRINCIPALES ETHNIES

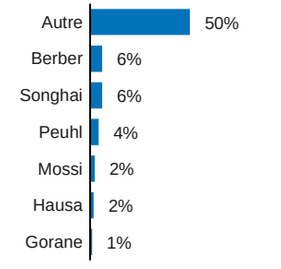

PERSONNES AYANT DES BESOINS SPÉCIFIQUES

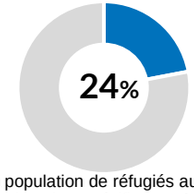

24% de la population de réfugiés au Benin ont au moins un besoin spécifique. Au total, 334 personnes souffrent d'au moins un handicap affectant leur vie quotidienne et au moins 559 autres vivent dans des conditions médicales graves.

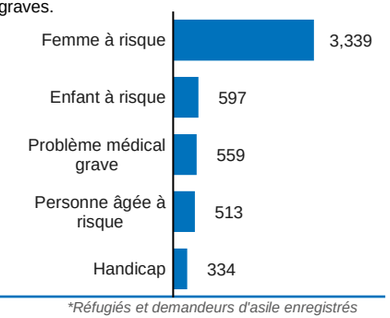

RFUGIÉS ARRIVÉS DU BURKINA FASO ET DU MALI *(Depuis Janvier 2024)*

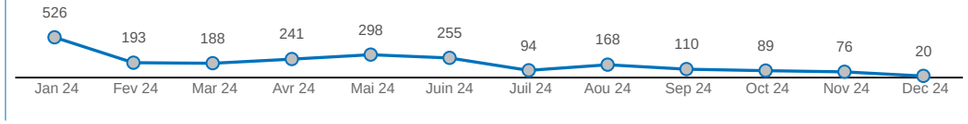

TENDANCE DE LA POPULATION DE PERSONNES DÉPLACÉES DE FORCE *(ESTIMÉS & ENREGISTRÉS DU NORD)*

Total Cumulatif des enregistrés

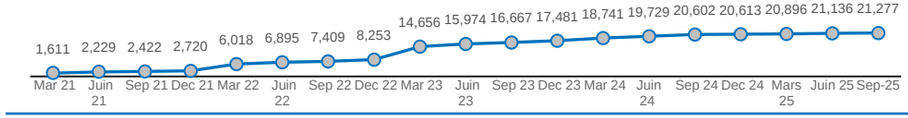

**Réfugiés et demandeurs d'asile enregistrés*

Sources : UNHCR proGres – 2025, SP-CNRA

Mise à jour le 06 Octobre 2025