18 novembre 2025

URGENCE DU SOUDAN– FLASH INFO #11

Chiffres clés

1 463 233
Réfugiés et demandeurs d'asile au Tchad – au 30 septembre 2025[1]

890 512
Nouveaux réfugiés soudanais arrivés – au 18 novembre 2025[2]

166 973
Nouveaux réfugiés soudanais enregistrés depuis janvier 2025

FINANCEMENT

701,4 M USD demandés pour le Plan régional interagences de réponse à l'urgence des réfugiés soudanais – janvier à décembre 2025 - **36%** des financements reçus.

Mise à jour sur les mouvements de réfugiés

Contexte – Mouvements transfrontaliers vers le Tchad

Depuis la dernière attaque à El Fasher le 24 octobre, **7 648 nouveaux arrivants issus de 2 767 familles** ont été enregistrés au Tchad. Répartition par points d'entrée :

- **61 %** (4 692 personnes provenant de 1 516 familles) sont entrées par **Oure Cassoni – Bahai et Kariari (Ennedi Est)**.
- **28 %** (2 153 personnes provenant de 899 familles) ont franchi la frontière via **Tiné (Wadi Fira)**.
- **10 %** (803 personnes provenant de 352 familles) sont arrivées par **Adré et Adikong (Ouaddaï)**.

Entre le **11 et le 17 novembre**, **1 881 personnes (692 familles)** sont arrivées. Le **17 novembre**, **347 personnes (138 familles)** ont été enregistrées aux points d'entrée. Parmi les nouveaux arrivants du 17 novembre, **49 % (169 personnes issus de 72 familles)** sont entrées au Tchad par Oure Cassoni. Parmi elles, **16,6 % sont des personnes à besoins spécifiques**, dont :

- **Mineurs non accompagnés/séparés :** 50 %
- **Personnes âgées:** 29 %
- **Personnes vivant avec un handicap :** 14 %
- **Blessures par balles:** 3,5 %
- **Affections médicales graves:** 3,5 %

Les familles proviennent principalement de **Birdic (41 %)**, **El Fasher (32 %)**, **Ambaru (18 %)**, **Kornoi (4 %)**, ainsi que d'Abgamra, Nyala, Abdilek, Amfrance et Dor. À noter que **43 % des familles disposent de documents soudanais**, ce qui souligne des besoins en matière de protection et de documentation.

Tendances et observations : L'Ennedi Est, qui accueille plus de 60 % des nouveaux arrivants, a enregistré une baisse notable des arrivées durant le week-end. Les évaluations indiquent que les réfugiés communiquent souvent avec leurs familles restées au Soudan, ce qui les incite à voyager en semaine. Après avoir quitté El Fasher, beaucoup font escale à Tawila, puis poursuivent leur route via UmBaru et Abgamra avant d'atteindre la frontière.

Préparation

Les travaux d'aménagement, d'extension et de construction d'infrastructures se poursuivent dans les camps, zones intégrées et sites de relocalisation, notamment dans le **Wadi Fira**, où le HCR et ses partenaires ont relocalisé plus de **20 849 réfugiés** de Birak et Koulbous vers **Marassabre** au cours des trois derniers mois. Au **site de Touloum**, la relocalisation des réfugiés en provenance de Tiné à la frontière — initialement interrompue — a repris le **7 novembre** et se poursuit, avec **plus de 2 500 réfugiés déjà relocalisés** afin de désengorger le centre de transit et préparer l'accueil de nouveaux arrivants.

À **Adré-Farchana (Ouaddaï)**, la relocalisation depuis les sites spontanés à la frontière se poursuit. Au cours des cinq derniers jours, **264 familles (1 013 personnes)** ont été relocalisées d'Adré vers **Kouchaguine-Moura**, tandis que **1 750 personnes** restent en attente. La forte demande pour la relocalisation crée des tensions parmi les candidats. Les sites d'accueil font face à **une pénurie critique d'abris et de latrines**, ce qui accentue la vulnérabilité et nécessite une réponse urgente pour garantir un accueil digne et réduire les risques liés à la chaleur, au vent et au froid.

Pour plus d'information, veillez contacter: Principal Situation Coordinator -Dossou Patrice Ahouansou, ahouanso@unhcr.org,
Reporting Officer – Danielle Dieguen, diegued@unhcr.org

Bureau de Coordination à l'Est du CHAD

TCHAD: Urgence Soudan | BUREAU DE COORDINATION DU HCR À L'EST DU TCHAD

Tableau de bord des arrivées quotidiennes

Mis a jour le: 17/11/2025

UNHCR L'Agence des Nations Unies pour les réfugiés

BUREAU DE COORDINATION DU HCR À ABÉCHÉ

Mouvement de population à l'Est

30 octobre 2025

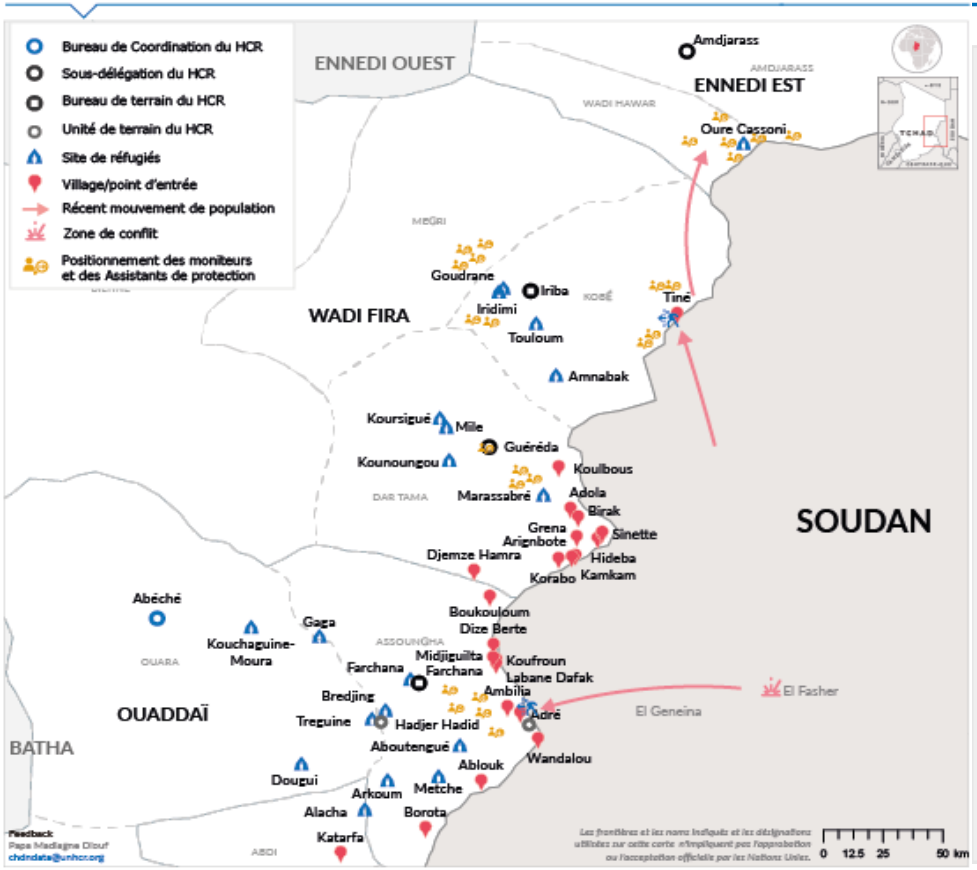

Nouveaux arrivants depuis avril 2023

# ménages	# d'invididus
253 713	890 876

Nouveaux arrivants par année

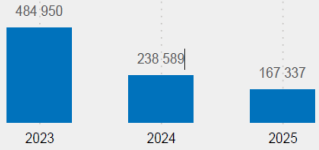

Nouveaux arrivants par province

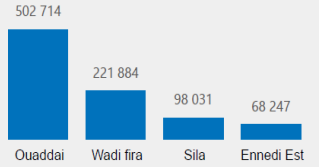

Evolution des arrivées au cours des 7 derniers jours

Daily

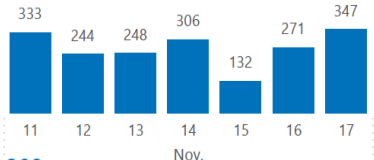

269 *Pers. / Jour*

Moyenne quotidienne des 7 derniers jours

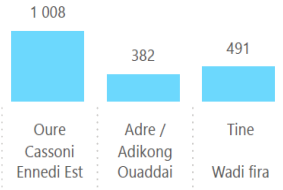

Evolution des arrivées au cours des 4 dernieres semaines

Weekly

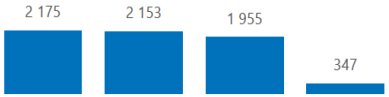

2 174 *Pers. / Semaine*

Moyenne hebdommadaire des 4 dernières semaines

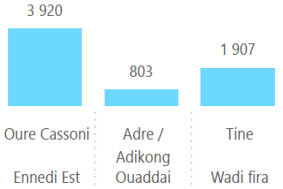

Evolution mensuelle des arrivées en 2025

Monthly

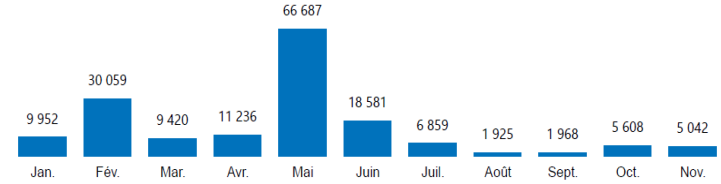

Un grand merci à nos principaux contributeurs en 2025 : Allemagne | Australie | Belgique | Canada | Danemark |Émirats arabes unis | Espagne | États-Unis d'Amérique | France | Irlande | Italie | Japon | Korea (République de) | Luxembourg | Norvège | Pays-Bas (Royaume des) | Royaume-Uni | Suède | Suisse | Union européenne | Banque Africaine de Développement | Banque Islamique de Développement | CERF | Education Cannot Wait | PAM | Peacebuilding Fund.

Donateurs privés et partenaires associatifs nationaux : Adyen, Ashraful, Australie, Australia for UNHCR, Canada, Chine, Danemark, España con ACNUR, FIFA, Fondation Grundfos, Islamic Relief USA, Italie, Japon pour UNHCR, Korea (République de), Latter-day Saints Charities, Maidam – House Dermatology, Mastercard Foundation, Pays-Bas, Shellaram Foundation, Suède pour UNHCR, Suisse pour UNHCR, UK for UNHCR, UNIQLO, UNO-Flüchtlingshilfe, USA for UNHCR, Émirats arabes unis, et autres donateurs privés

www.unhcr.org

Pour plus d'information, veillez contacter: Principal Situation Coordinator -Dossou Patrice Ahouansou, ahouanso@unhcr.org,
Reporting Officer – Danielle Dieguen, diegued@unhcr.org