Ministère des Affaires Etrangères
DAARA
Direction d'Aide et Assistance aux Réfugiés et Apatrides

UNHCR
The UN Refugee Agency

BUREAU MULTI-PAYS CÔTE D'IVOIRE
CÔTE D'IVOIRE : STATISTIQUES MENSUELLES

Au 31 Octobre 2025

81,976
PERSONNES DEPLACÉES DE FORCE

79,378
Réfugiés

2,598
Demandeurs d'asile

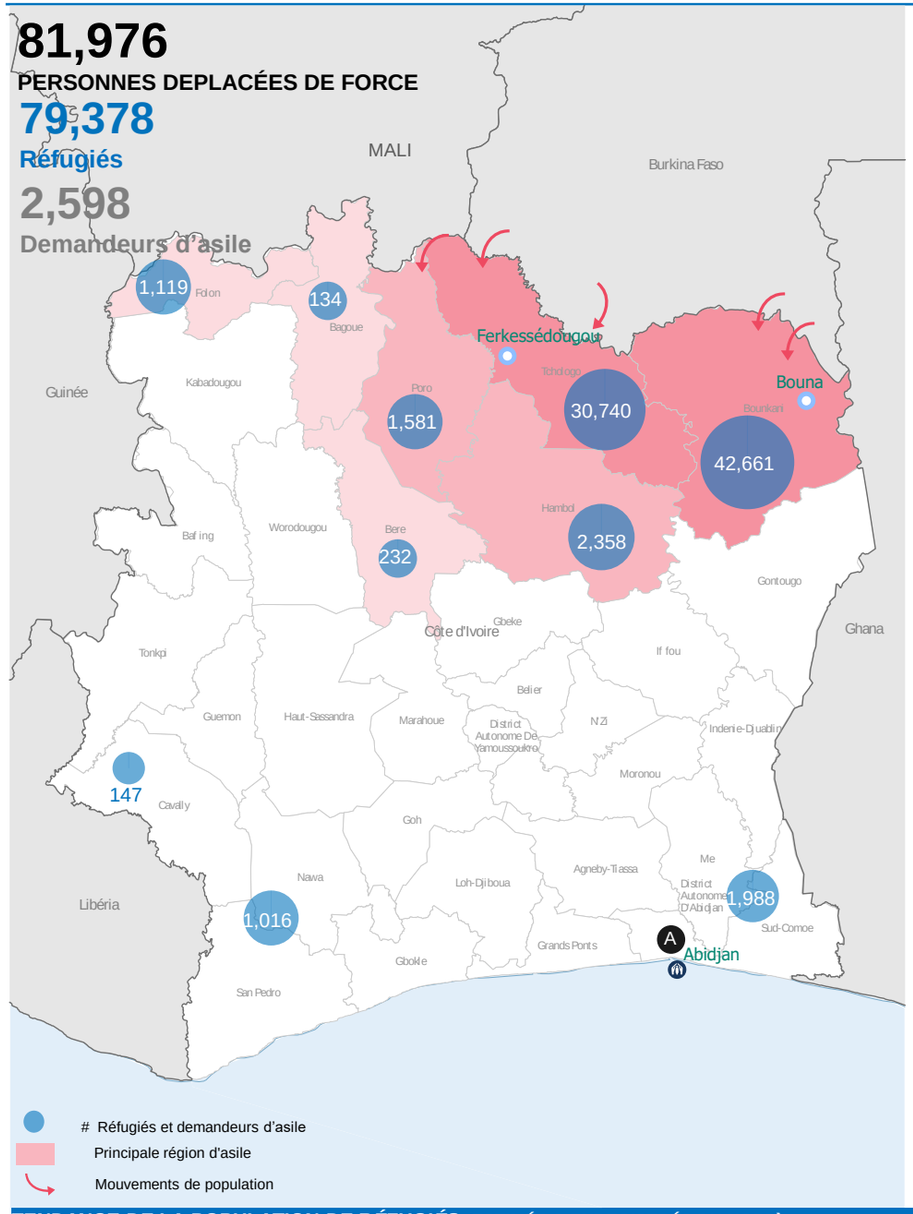

STATISTIQUES DES REFUGIES ET DEMANDEURS D'ASILE ENREGISTRES*

RÉPARTITION DE LA POPULATION PAR RÉGION

Région	Demandeurs d'Asile	Réfugiés	Total
Bounkani	1,756	37,552	39,308
Tchologo	6	27,946	27,952
Hambol		2,358	2,358
Poro		1,581	1,581
District Autonome D'Abidjan	733	1,313	2,046
Folon		1,119	1,119
San Pedro	73	943	1,016
Autres	30	651	739
Grand Total	**2,598**	**73,463**	**76,061**

PAYS D'ORIGINE

RÉFUGIÉS

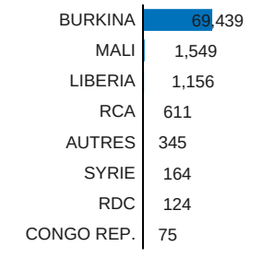

DEMANDEURS D'ASILE

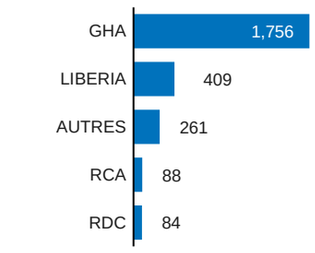

En Côte d'Ivoire **96%(73,463)** des personnes déplacées de force ont reçu le statut légal de réfugié, **2% (1756)** sont des demandeurs d'asile Ghanéens présents dans le Nord en attente de la reconnaissance de leur statut de réfiugié.

RÉPARTITION PAR ÂGE/SEXE

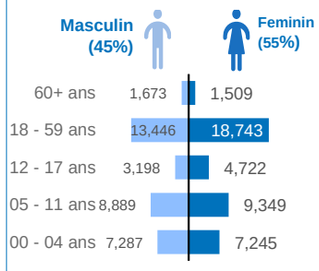

RÉPARTITION PAR ÂGE ET CATEGORIE

78% Femmes & Enfants

54% Enfants (0-17 ans)

42% Adultes (18 – 59 ans)

4% Personnes agées (60+)

RÉPARTITION PAR ZONE

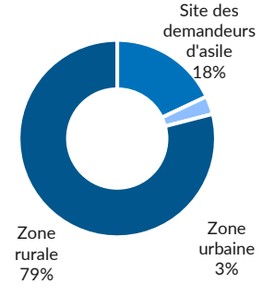

ENFANTS EN ÂGE SCOLAIRE

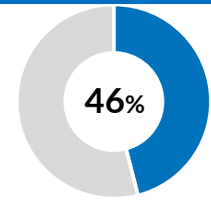

46% de l'ensemble des personnes déplacées de force en Côte d'Ivoire sont des enfants en âge scolaire. BOUNKANI et TCHOLOGO sont des régions où vivent plus de 90% des enfants réfugiés en âge d'être scolarisés.

STATISTIQUES SOCIO-ÉCONOMIQUES

OCCUPATION PRINCIPALE (ADULTE)

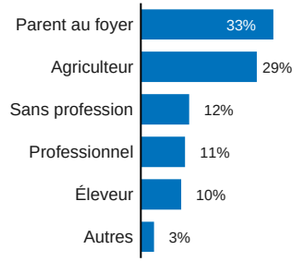

NIVEAU D'ÉDUCATION PRINCIPAL (ADULTE)

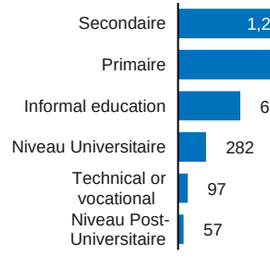

PRINCIPALES ETHNIES

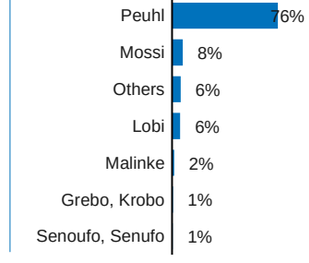

PERSONNES AYANT DES BESOINS SPÉCIFIQUES

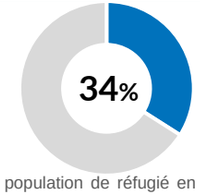

34% de la population de réfugié en Côte d'Ivoire ont au moins un besoin spécifique. Au total, 346 personnes souffrent d'au moins un handicap affectant leur vie quotidienne et au moins 142 autres vivent dans des conditions médicales graves.

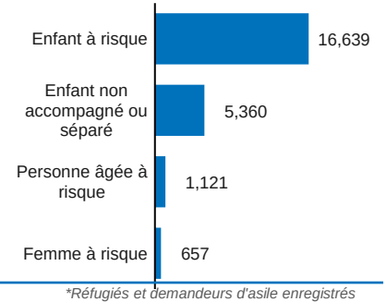

RÉFUGIÉS ARRIVÉS DU BURKINA FASO ET DU MALI **(Depuis Janvier 2024)

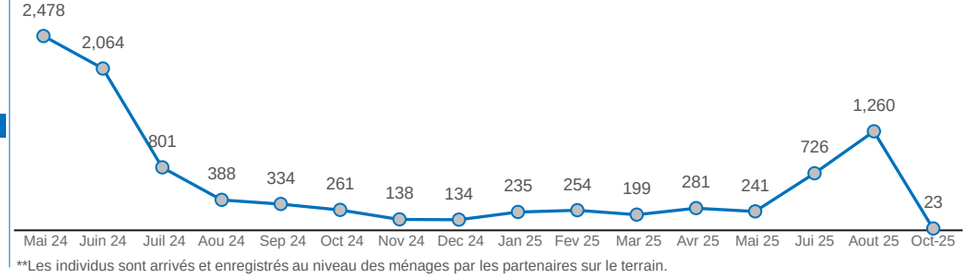

**Les individus sont arrivés et enregistrés au niveau des ménages par les partenaires sur le terrain.

TENDANCE DE LA POPULATION DE RÉFUGIÉS *(ESTIMÉS & ENREGISTRÉS DU NORD)*

Total Cumulatif des demandeurs d'asile estimés et enregistrés du Nord

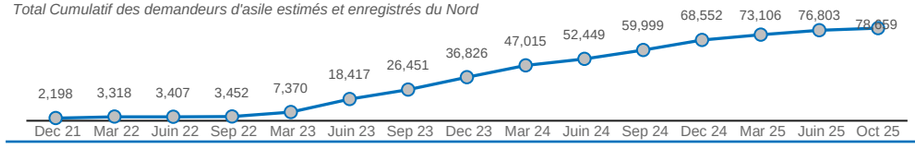

*Réfugiés et demandeurs d'asile enregistrés

Sources : UNHCR proGres – 2025, DAARA

Mise à jour le 11 Novembre 2025