UNHCR
L'Agence des Nations Unies pour les réfugiés

RÉPUBLIQUE CENTRAFRICAINE

Statistiques des Réfugiés et Demandeurs d'Asile

Au 30 Novembre 2025

CHIFFRES CLÉS

63 740 Total réfugiés & demandeurs d'asile

17 815 Total Ménages

54 901 Réfugiés

8 839 Demandeurs d'asile

9 731 Personnes ayant des besoins spécifiques

52 363 (82%) Femmes & enfants

24 456 (38%) Adultes (18-59 ans)

37 152 (58%) Enfants (0-17 ans)

2 132 (3%) Personnes agées (60 ans+)

CONTEXTE

Au 30 novembre 2025, la République centrafricaine accueillait 63 740 réfugiés et demandeurs d'asile, principalement originaires du Soudan, de la République Démocratique du Congo, du Tchad, du Soudan du Sud, et du Rwanda. Le pays a notamment accueilli depuis avril 2023, des milliers de réfugiés soudanais et tchadiens fuyant les conflits, principalement par les poste-frontières d'Amdafok et des localités dans le nord de Paoua. Ces réfugiés sont repartis principalement dans les préfectures de la Vakaga, du Haut-Mbomou, de la Ouaka, du Mbomou et de Lim-Pendé. Le HCR, en coordination avec la Commission nationale pour les réfugiés (CNR), assure leur accueil, enregistrement et suivi, malgré des ressources limitées.

Actuellement, 12 955 réfugiés soudanais vivent dans des zones difficiles d'accès hors de la Vakaga et ont besoin d'aide et de protection.

Le soutien de la communauté humanitaire permet à ces réfugiés d'accéder à des services essentiels, notamment la protection, l'aide alimentaire, l'hébergement, les soins de santé et l'éducation, en particulier à Korsi, dans la région de la Vakaga.

Réfugiés & demandeurs d'asile par type de résidence

Sites	Urbain	Hors-Sites
33 408 (52%)	**3 188** (5%)	**27 144** (43%)

Evolution du nombre de réfugiés & demandeurs d'asile

par année (2020-2025)

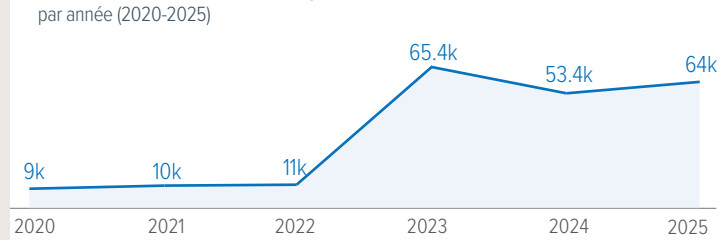

Désagrégation par groupe d'age et sexe

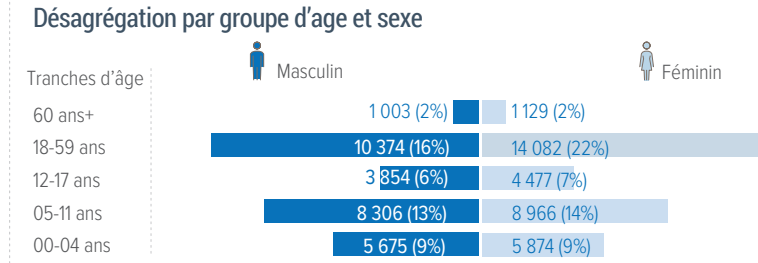

Répartition des réfugiés & demandeurs d'asile par pays d'origine

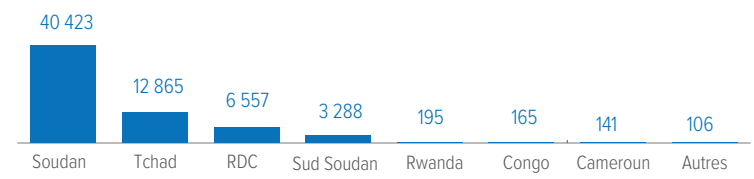

RÉFUGIÉS

54 901 Individus | **15 177** Ménages

Désagrégation du nombre de réfugiés par tranche d'age et sexe

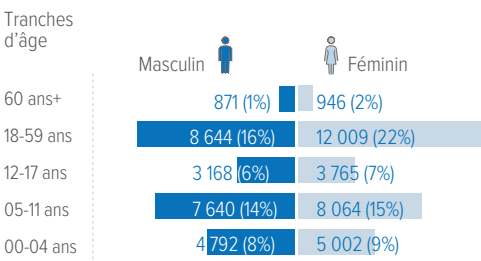

Répartition par pays d'origine

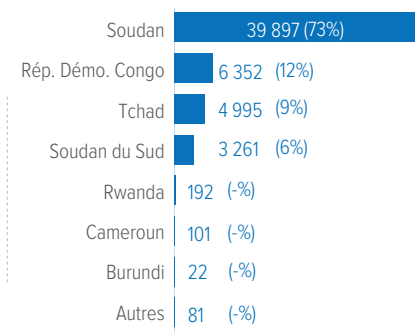

Répartition par Préfecture

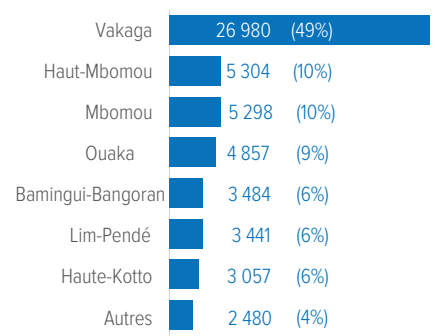

Besoins spécifiques

- **2 631** Femme à risque
- **2 865** Parent seul
- **550** Enfant à risque
- **956** Enfant séparé ou non accompagné
- **888** Personne agée à risque
- **117** Protection juridique et physique
- **577** Personne avec handicap
- **1 789** Condition médicale grave

DEMANDEURS D'ASILE

8 839 Individus | **2 638** Ménages

Désagrégation par tranche d'age et sexe

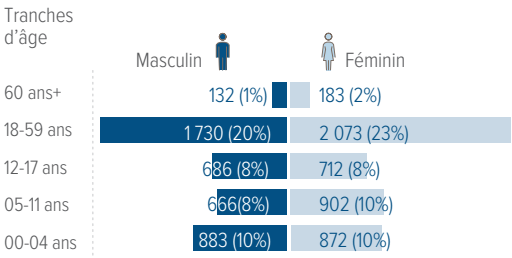

Répartition par pays d'origine

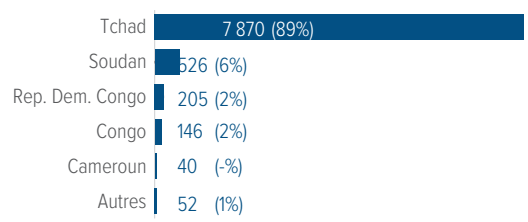

Répartition par Préfecture

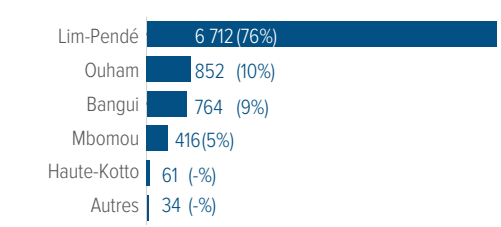

Besoins spécifiques

- **20** Femme à risque
- **27** Personne avec handicap
- **31** Enfant à risque
- **42** Parent seul
- **15** Personne agée à risque
- **9** Protection juridique et physique

LOCALISATION DES REFUGIES ET DEMANDEURS D'ASILE PAR PREFECTURE

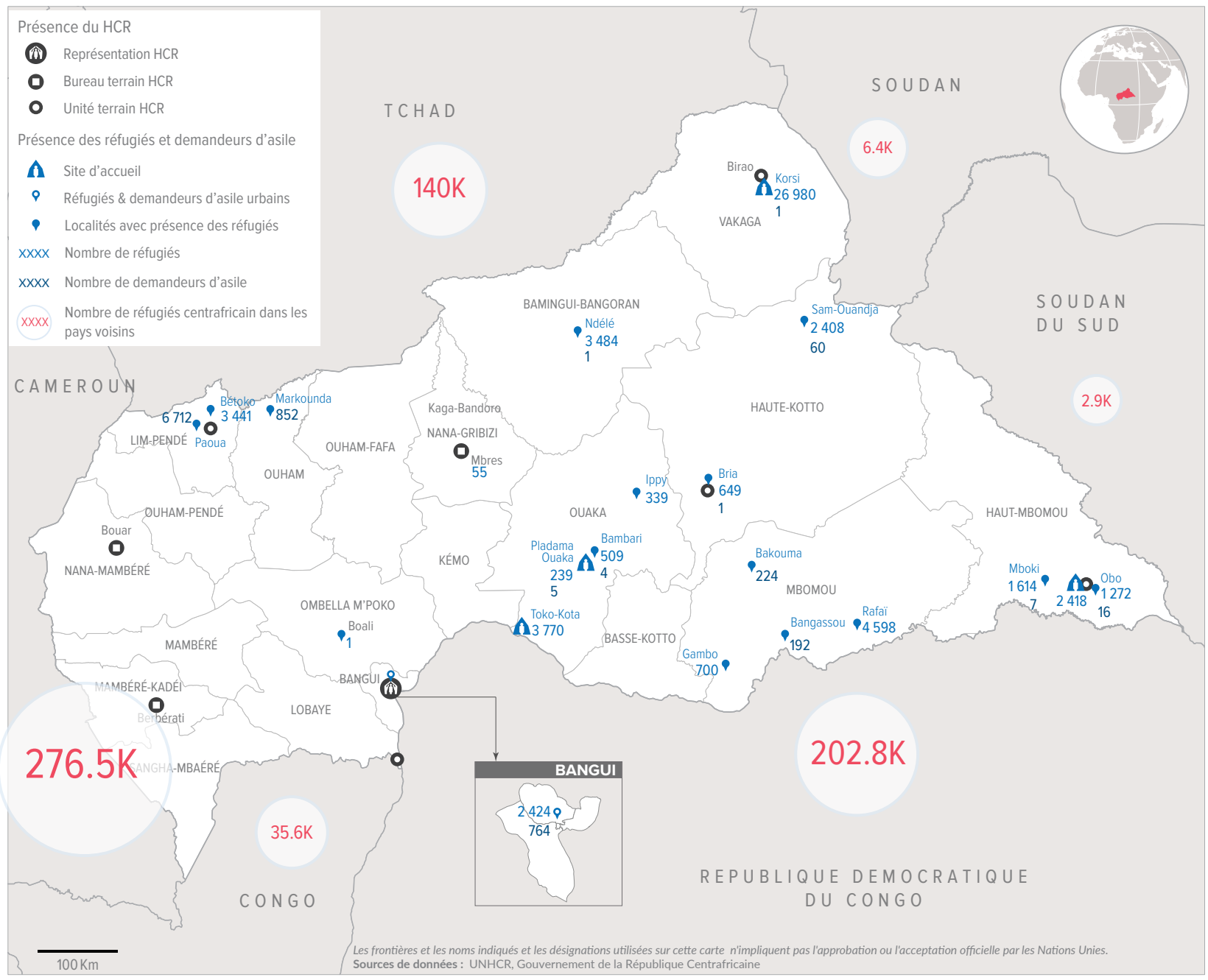

Date de mise à jour: 11 décembre 2025 Sources: HCR, CNR Feedback: arreneke@unhcr.org Pour plus d'information: visitez la page web https://data.unhcr.org/fr/country/caf

*Personne unique avec des Besoins Spécifiques (une personne peut avoir un ou plusieurs besoins spécifiques)