CAMEROON - VULNERABILITY ANALYSIS/CAMP PROFILE INFORMATION (December 2025)

UNHCR The UN Refugee Agency

Localisation des sites et camp

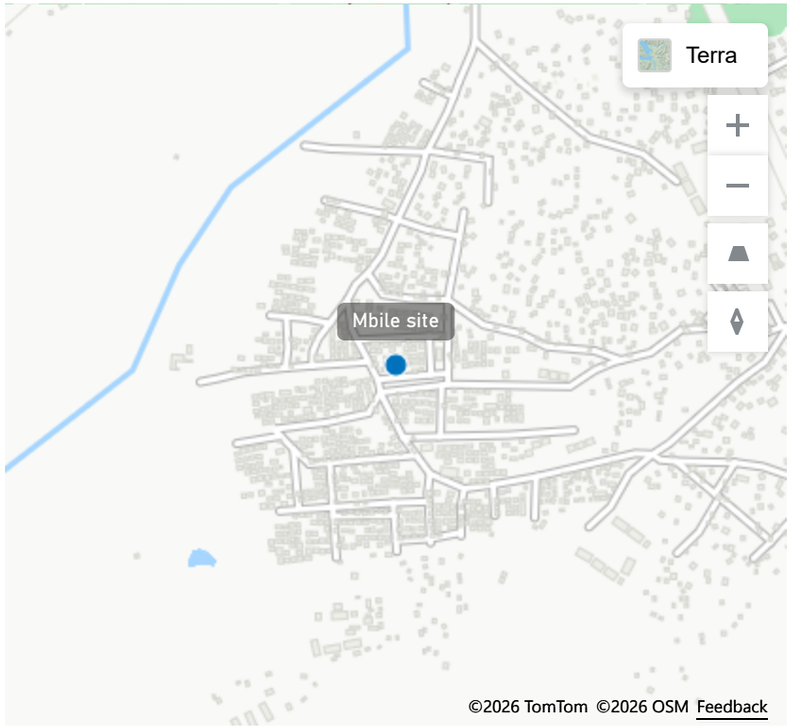

Borgop site | Gado site | Lolo Site | Mbile site | Minawao camp | Ngam site | Ngarissingo site | Timangolo site

PARTNER BY SECTORS

Sector	Partners
WASH	4
Shelter/NFI	4
Protection	8
Nutrition	5
Livelihood/environment	2
Health	5
Food security	5
Education	3
CCCM	3

INFRASTRUCTURES

Infrastructures	Number
Child Friendly Space	0
Community Center	0
Health post	1
Hydraform machines	0
Library	0
Livelihood space for women	0
Maternity	0
Number of community shelters	0
Number of distribution centers	1

CHALLENGES BY SECTORS

Sector	Challenges
Food security	Absence de mise à jour des listes de bénéficiaires, entraînant des transfert ; Manque de matériel de travail pour la gestion des plain des transferts ; Plusieurs nouveaux bénéficiaires non assistés, ma possession du matériel de transfert, Couverture insuffisante des b alimentaires à cause de la réduction à 50% de la ration alimentair
Livelihood	Accès limité aux terres fertiles agricoles et insuffisance d'intrants pour les réfugiés. Peu d'opportunités d'emploi et auto-emploi. La animaux décourage les agriculteurs. La pression sur les ressourc un problème de protection de l'environnement. La liberté de mouv limitée entrave les activités Livelihoods des réfugiés. Insuffisance formations professionnelles compétentes. Inaccessibilité aux facil services financiers (faible-reconnaissance des cartes des réfugié locales).
WASH	Appropriation et gestion des infrastructures et services WASH pa communautés réfugiées et hôtes bénéficiaires, implication des Ma des ouvrages wash et le suivi des fonds de l'eau sur le site. Créati d'implication communautaire dans les activités d'assainissement des infrastructures Wash à travers des AGR pour les comités ACH
Shelter/NFI	Insuffisance des abris transitionnels pour tous les ménages. Entre maintenance des abris. Rareté des matériaux de construction et d l'environnement aux alentours du site, délabrement des abris des besoins spécifiques,
Sante & Nutrition	Les réfugiés ont un meme accès aux infrastructures de santé au

PERSONS WITH SPECIFIC NEED DISAGGREGATED BY GENDER

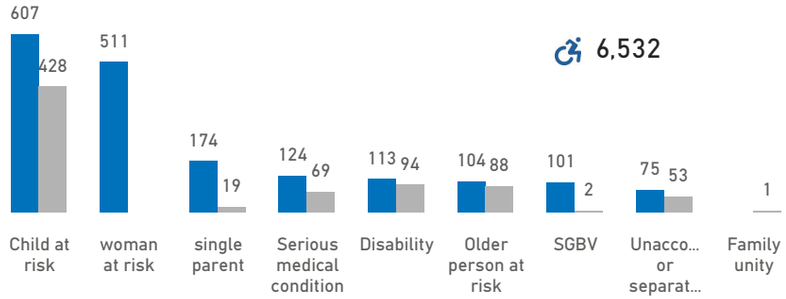

PERFORMANCE INDICATORS MONITORING

Sectors	Indicators	Values	Standards
WASH	water litre / person / day	14.00	>=20
Health	under 5 years mortality rate (/1000pers/month)	72.00	<1.5
Nutrition	severe acute malnutrition (SAM)	1.07	<2%
Health	mortality rate (/1000pers/month)	15.00	<0.75
Nutrition	moderate acute malnutrition rate (GAM)	7.15	<10%
Food Security	Distribution de crédits pour l'achats de vivres (CBT) (Kcal/pers/jr)	1,050.00	>=2100
Protection	% unaccompaged children identify and referred to host family	1.00	1
Education	% of school-aged children enrolled in secondary school	0.02	100%
Shelter/NFI	% of refugee received NFI assistance	0.06	1
Shelter/NFI	% of refugee household with access to standard and appropriate shelter	0.64	100%
Protection	% of person with specific need assisted	0.10	100%
Livelihood	% of person (18-59 years old) with their own business or independant worker since 12 months	30.90	95%
Enviroment	% de household with access to durable and renewable energy	26.50	1
Protection	% children under 12 months with birth certificate delivered by autorirties	0.65	100%
Education	% of school-aged children enrolled in primary school	0.42	100%
WASH	# person per water point	376.00	250-300
WASH	# person per latrine	89.00	<10

SOCIOECONOMIC DATA

% of person per religion

Muslim	Chritian	Others
0.99	0.00	0.00

15 Community Management Committe

Education level

Informal Education	Education	University level
25.20	46.11	0.011

% of competencies/Skills

Cattle producer	Farmer	Home wife	Manual workers/sellers	Trader
0.23	14.31	22.72	7.78	9.85

% of Ethnicity

Arabe	Baya	Glavda	Haoussa	Kanuri	Mafa	Mandara/wandala
1	1.09	0	4.4	0	0	0

SITE / CAMP : Mbile site

Region	Departement	Date Ouverture	Surface (Hectare)	# of Blocs
East	Kadei	Wednesday, April 16, 2014	48.00	21

KEY FIGURES

9,401 Individual

3,064 Household

4,909 Female

4,492 Male

357 Elders
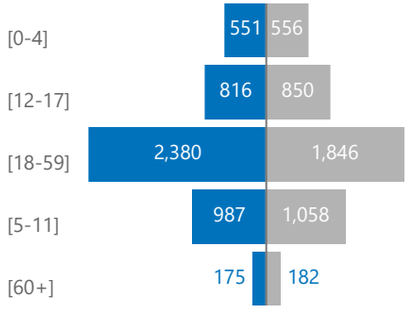
6,532 Total PSN