Aperçu de données des incidents de protection région de Tahoua

Niger

janvier 2026

CHIFFRES CLES

69 Incidents de protection

451 Victimes

51	74%	Violation du droit à la propriété
11	16%	Violation du droit à la vie et à l'intégrité physique
4	6%	Violation du droit à la liberté
3	4%	Violences sexuelles/VBG

Typologie des incidents

Incidents par commune (Top 9)

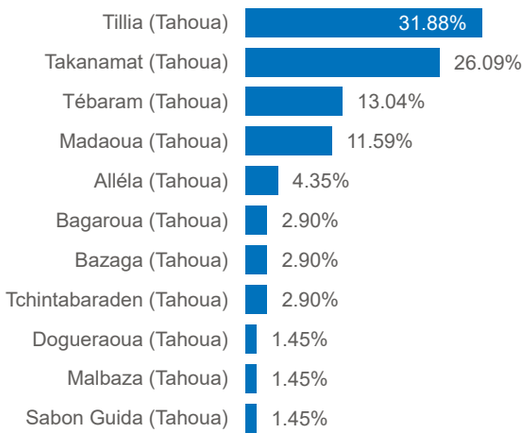

Évolution Mensuelle des Incidents

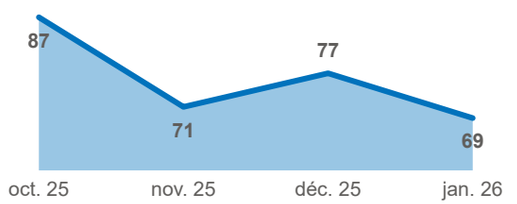

Répartition des victimes par sexe

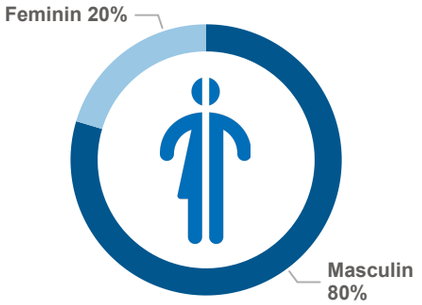

Tranche d'âge des victimes

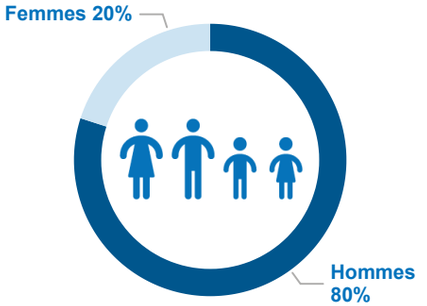

Statut des victimes

Nombre d'incident par département

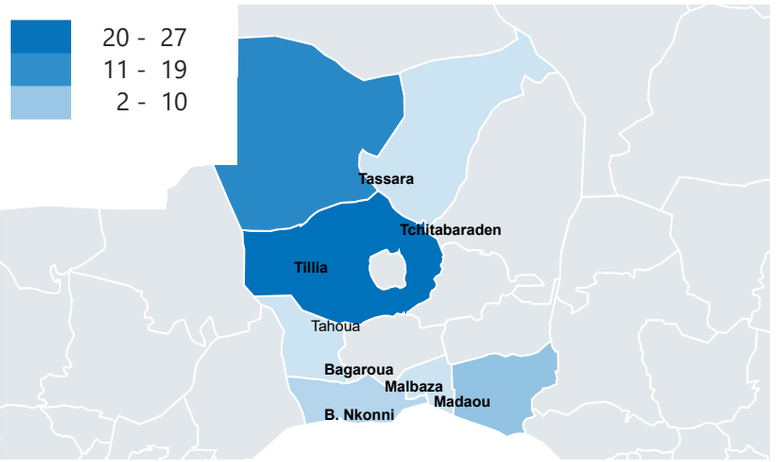

Les noms et les limites utilisées sur les cartes n'impliquent aucune acceptation ou reconnaissance officielle du HCR

Victimes par incident et par region

Profil des auteurs présumés

Date de création : 9 février 2026 Source : CIAUD et UNHCR | MC : Membre de la communauté | CH : Communauté hôte | DA : Demandeur d'asile | PDI : Personne déplacée Interne

Feedback : bagayoko@unhcr.org | ayoubati@unhcr.org | glele@unhcr.org