Ministère des Affaires Etrangères
DAARA
Direction d'Aide et Assistance aux Réfugiés et Apatrides

UNHCR
The UN Refugee Agency

PAYS CÔTIERS
CÔTE D'IVOIRE : STATISTIQUES MENSUELLES

Au 31 Janvier 2026

82,786
PERSONNES DEPLACÉES DE FORCE

74,620
Réfugiés

2,608
Demandeurs d'asile

5,558
Estimés en attente d'enregistrement

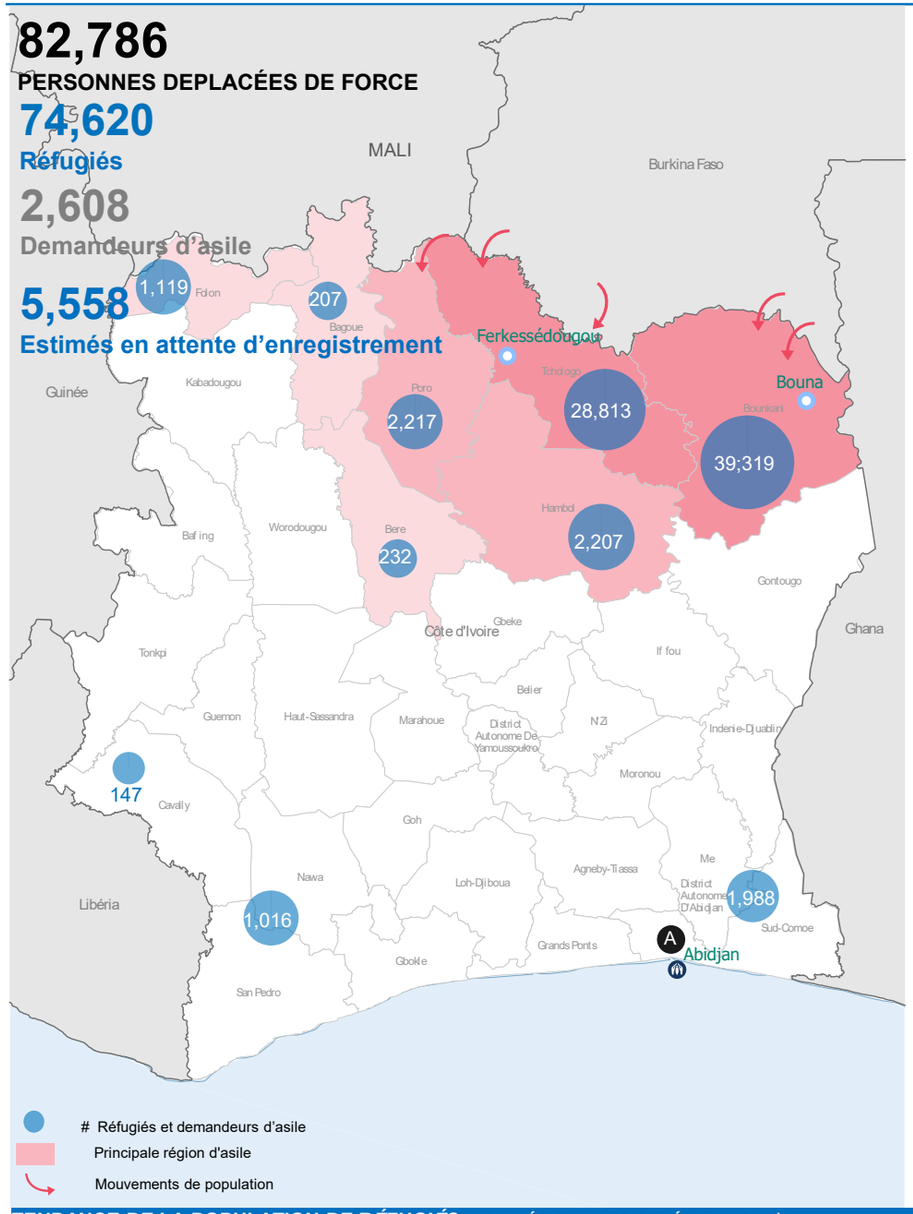

STATISTIQUES DES REFUGIES ET DEMANDEURS D'ASILE ENREGISTRES*

RÉPARTITION DE LA POPULATION PAR RÉGION

Région	Demandeurs d'Asile	Réfugiés	Total
Bounkani	1,766	37,553	39,319
Tchologo	6	28,808	28,814
Hambol		2,017	2,017
Poro		2,217	2,217
District Autonome D'Abidjan	282	1,312	1,594
Folon		1,119	1,119
San Pedro	73	943	1,016
Autres	481	651	1,132
Grand Total	**2,608**	**74,620**	**77,228**

PAYS D'ORIGINE

RÉFUGIÉS

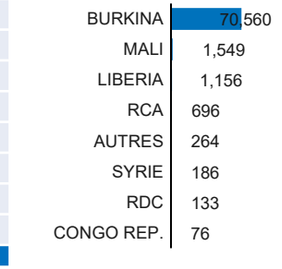

DEMANDEURS D'ASILE

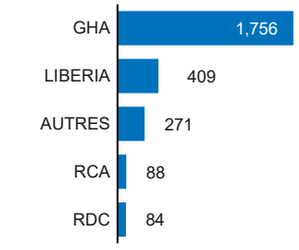

En Côte d'Ivoire **96,6% (74,621)** des personnes déplacées de force ont reçu le statut légal de réfugié, **3,4% (2.608)** sont des demandeurs d'asile Ghanéens présents dans le Nord en attente de la reconnaissance de leur statut de réfugié.

RÉPARTITION PAR ÂGE/SEXE

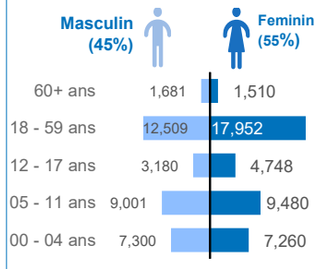

RÉPARTITION PAR ÂGE ET CATEGORIE

79% Femmes & Enfants

55% Enfants (0-17 ans)

41% Adultes (18 – 59 ans)

4% Personnes agées (60+)

RÉPARTITION PAR ZONE

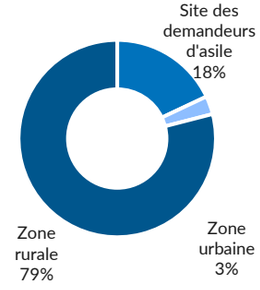

ENFANTS EN ÂGE SCOLAIRE

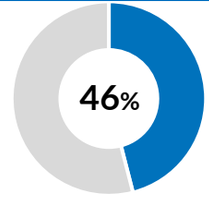

46% de l'ensemble des personnes déplacées de force en Côte d'Ivoire sont des enfants en âge scolaire. BOUNKANI et TCHOLOGO sont des régions où vivent plus de 90% des enfants réfugiés en âge d'être scolarisés.

STATISTIQUES SOCIO-ÉCONOMIQUES

OCCUPATION PRINCIPALE (ADULTE)

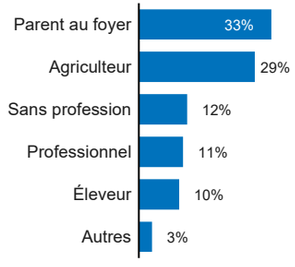

NIVEAU D'ÉDUCATION PRINCIPAL (ADULTE)

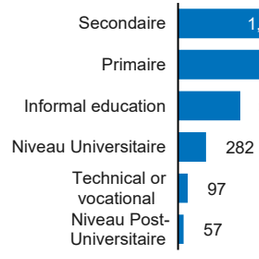

PRINCIPALES ETHNIES

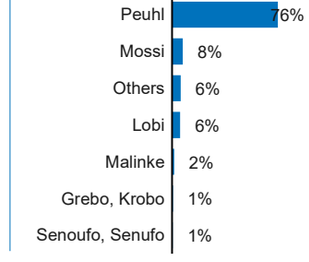

PERSONNES AYANT DES BESOINS SPÉCIFIQUES

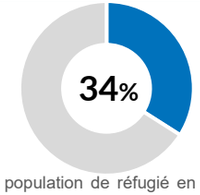

34% de la population de réfugié en Côte d'Ivoire ont au moins un besoin spécifique. Au total, 346 personnes souffrent d'au moins un handicap affectant leur vie quotidienne et au moins 142 autres vivent dans des conditions médicales graves.

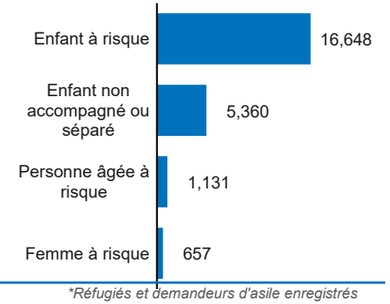

RÉFUGIÉS ARRIVÉS DU BURKINA FASO ET DU MALI **(Depuis Janvier 2024)

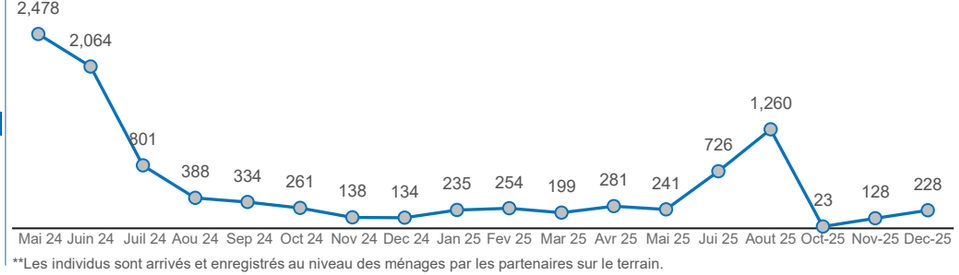

**Les individus sont arrivés et enregistrés au niveau des ménages par les partenaires sur le terrain.

TENDANCE DE LA POPULATION DE RÉFUGIÉS *(ESTIMÉS & ENREGISTRÉS DU NORD)*

Total Cumulatif des demandeurs d'asile estimés et enregistrés du Nord

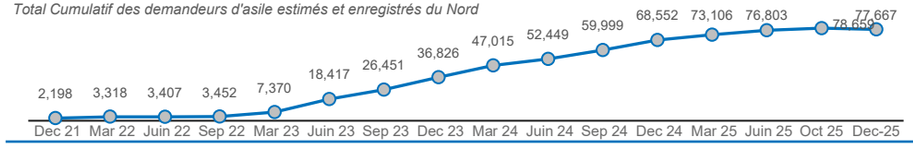

*Réfugiés et demandeurs d'asile enregistrés

Sources : UNHCR proGres – 2025, DAARA

Mise à jour le 19 Février 2026