Mise à jour des arrivées du Soudan

06 Apr. 2026

Depuis le début du conflit au Soudan en avril 2023, la CNARR, le HCR et l'OIM identifient et enregistrent les réfugiés soudanais et les
migrants tchadiens retournés en provenance du Darfour. Une estimation de **1 070 847*** personnes nécessitant une assistance humanitaire a été établie. Pour garantir leur protection, une opération de dénombrement a été lancée le long de la frontière, permettant la collecte des données essentielles sur les réfugiés pour une assistance ciblée. En parallèle, la relocalisation depuis les sites spontanés vers des sites aménagés est mise en œuvre et permet de poursuivre l'enregistrement biométrique individuel des réfugiés.

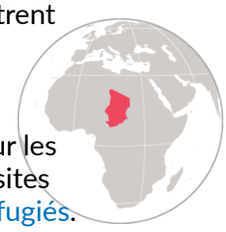

919 187

Nouveaux réfugiés dénombrés

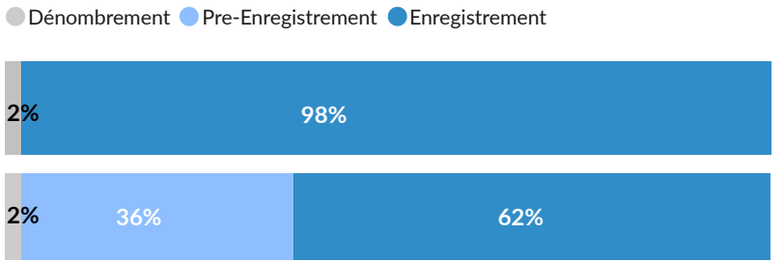

Nouveaux réfugiés par province

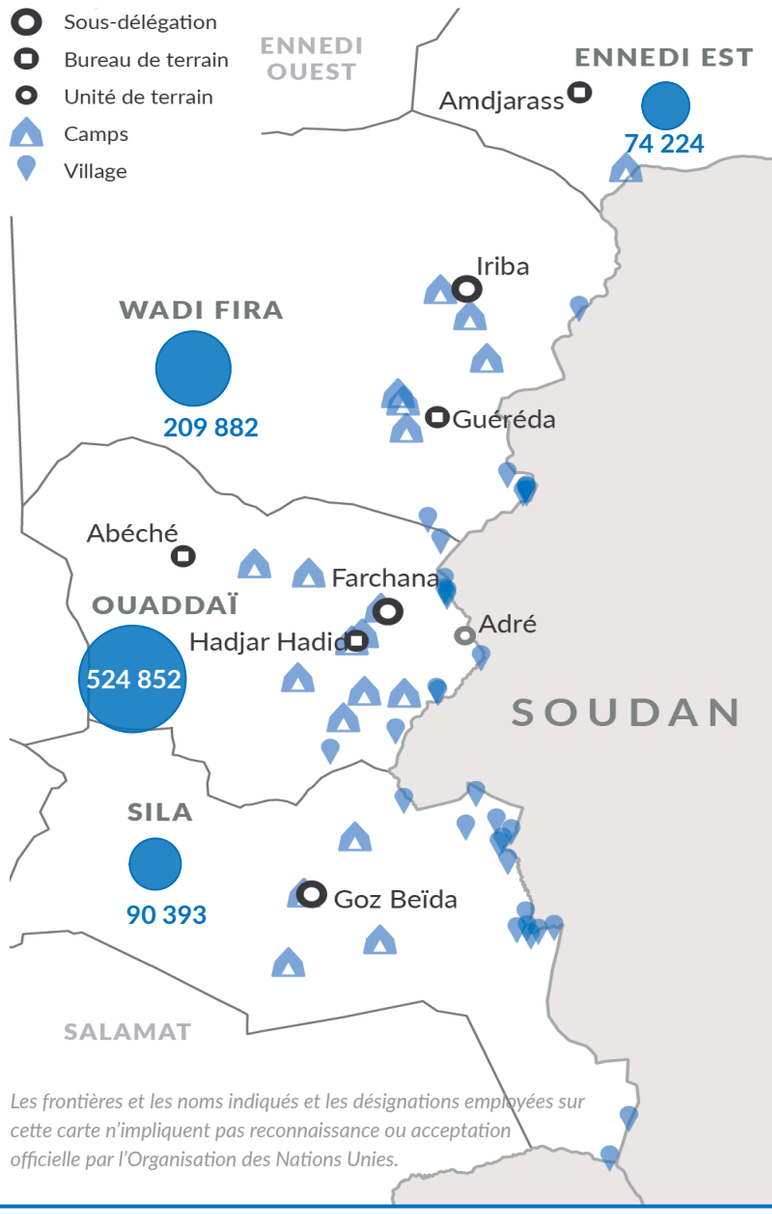

Les frontières et les noms indiqués et les désignations employées sur cette carte n'impliquent pas reconnaissance ou acceptation officielle par l'Organisation des Nations Unies.

ENREGISTREMENT

899 351 — **Individus** enregistrés et pré-enregistrés

256 940 — **Ménages**

87% enregistrés sont des **femmes et enfants** dont 25% sont des **femmes adultes**

13% enregistrés ont des **besoins spécifiques**

Désagrégation par tranche d'âge et sexe des personnes enregistrées

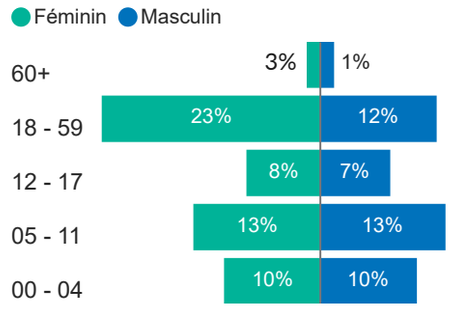

Personnes enregistrées à besoins spécifiques - Top 5

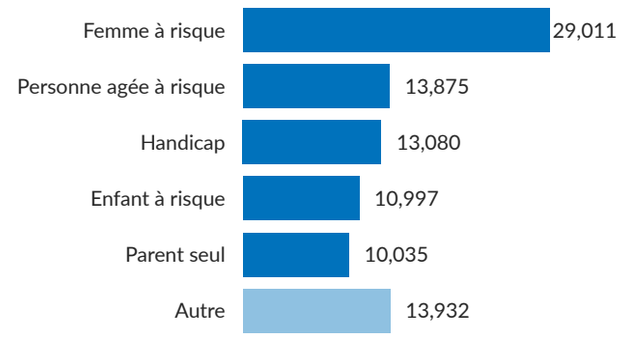

RETOURS

389 755 — Migrants retournés **arrivés** (Estimé)

69% — Retournés sont des **enfants**

Source: UNHCR, IOM, Gouvernement et Partenaires

Ennedi Est

Site	Individus	Ménage	Enfants	Femmes &Enfants	Besoin spécifi.
Oure Cassoni	74 224	26 840	65%	89%	4 934
Gaga	13 500	4 751	70%	89%	1 757
Alacha	53 039	13 577	54%	84%	9 168

WADI FIRA

Site	Individus	Ménage	Enfants	Femmes &Enfants	Besoin spécifi.
Iridimi	16 289	5 320	57%	83%	1 147
Farchana	25 147	7 543	64%	87%	4 334
Dougui	20 388	6 228	60%	85%	3 402
Kounougou	5 069	1 734	70%	89%	337
Abéché	8 822	2 910	43%	74%	464
Arkoum	56 602	14 837	60%	89%	464
Amnaback	4 512	2 319	77%	89%	160
Adré	1204	818	19%	70%	46
Djabal	12 802	4 496	67%	87%	797
Touloum	36 339	11 776	56%	84%	1 991
Métché	43 156	10 609	55%	83%	5 623
Goz Amir	7 100	3 461	82%	94%	451
Mile	37 458	9 717	63%	87%	4 595
Bredjing	5 332	3 854	100%	100%	45
Zabout	55 477	12 848	62%	86%	45
Koursigue	13 079	3 332	64%	89%	1 358
K. Moura	11 401	3 731	68%	88%	302
Kerfi	9 334	2 569	63%	86%	2 507
Aboutengue	48 279	12 007	57%	85%	7 718
Treguine	3 433	2 397	100%	100%	87
Villages d'accueil	2 057	569			

SILA

WADI FIRA

Site	Individus	Ménages	Enfants	Femmes &Enfants	Bésoin spécifi.
Koulbous	3 202	801			
Birak	2 761	690			
Tine	6 178	2 050			
Goudrane	17 577	7 717			
Marassabre	35 297	7 441			
Touloum	11 915	3 604			

OUADDAï

Site	Individus	Ménage	Enfantsts	Femmes &Enfants	Bésoin spécifi.
Adre	235 753	62 494			
Dougui	20 388	6 228			

Ennedi Est

Site	Individus	Ménage	Enfantsts	Femmes &Enfants	Bésoin spécifi.
Oure Cassoni	74 224	26 840			

Sila

Site	Individus	Ménage	Enfantsts	Femmes &Enfants	Bésoin spécifi.
Tissi	3 623	990			
Village d'acc.	2 057	569			

Femme à risque

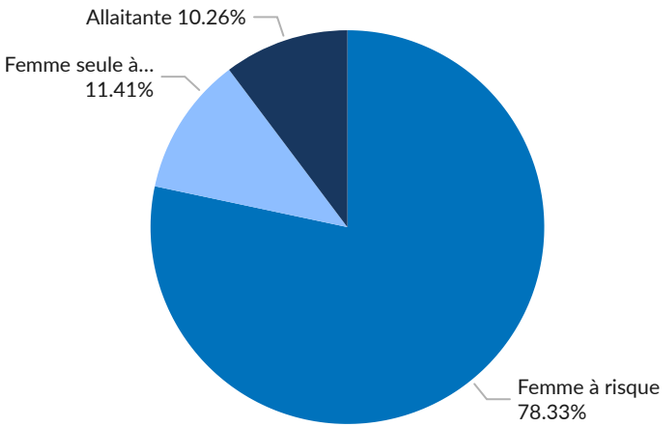

Enfant non accompagné

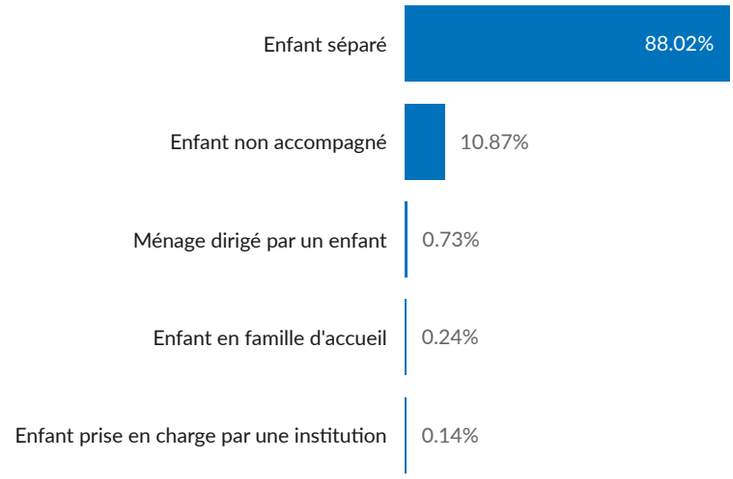

Personnes agées

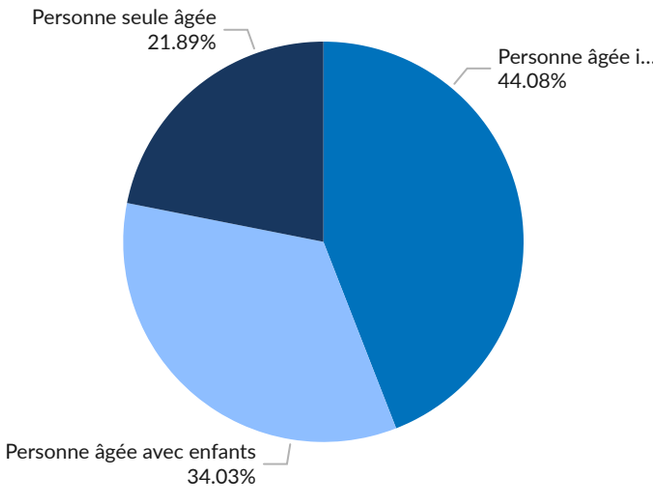

Réunification famillialе

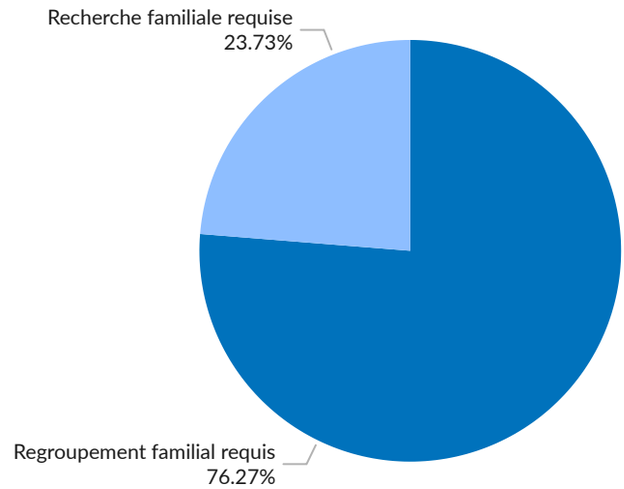

Handicaps

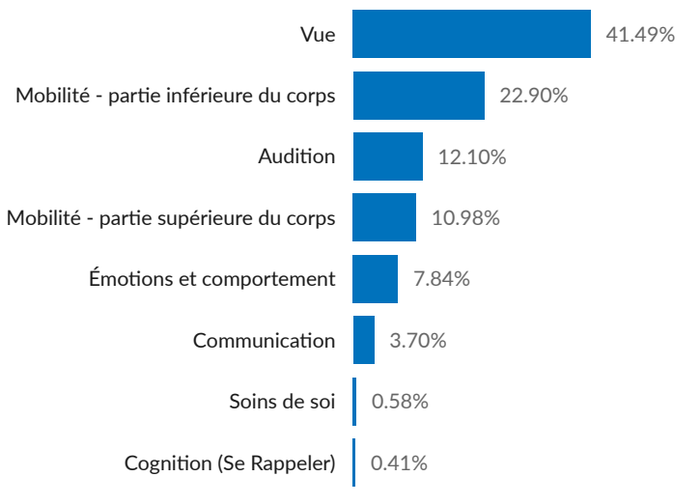
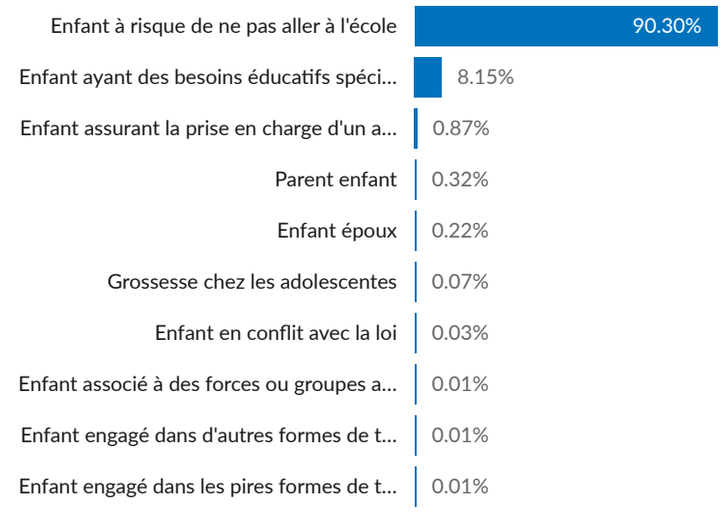
Enfants à risque