PAYS CÔTIERS
BENIN: STATISTIQUES MENSUELLES

Au 31 Mars 2026

28,999 Réfugiés & Demandeurs d'aisle

27,294 IDPs

13,974 DA en attente d'enregistrement

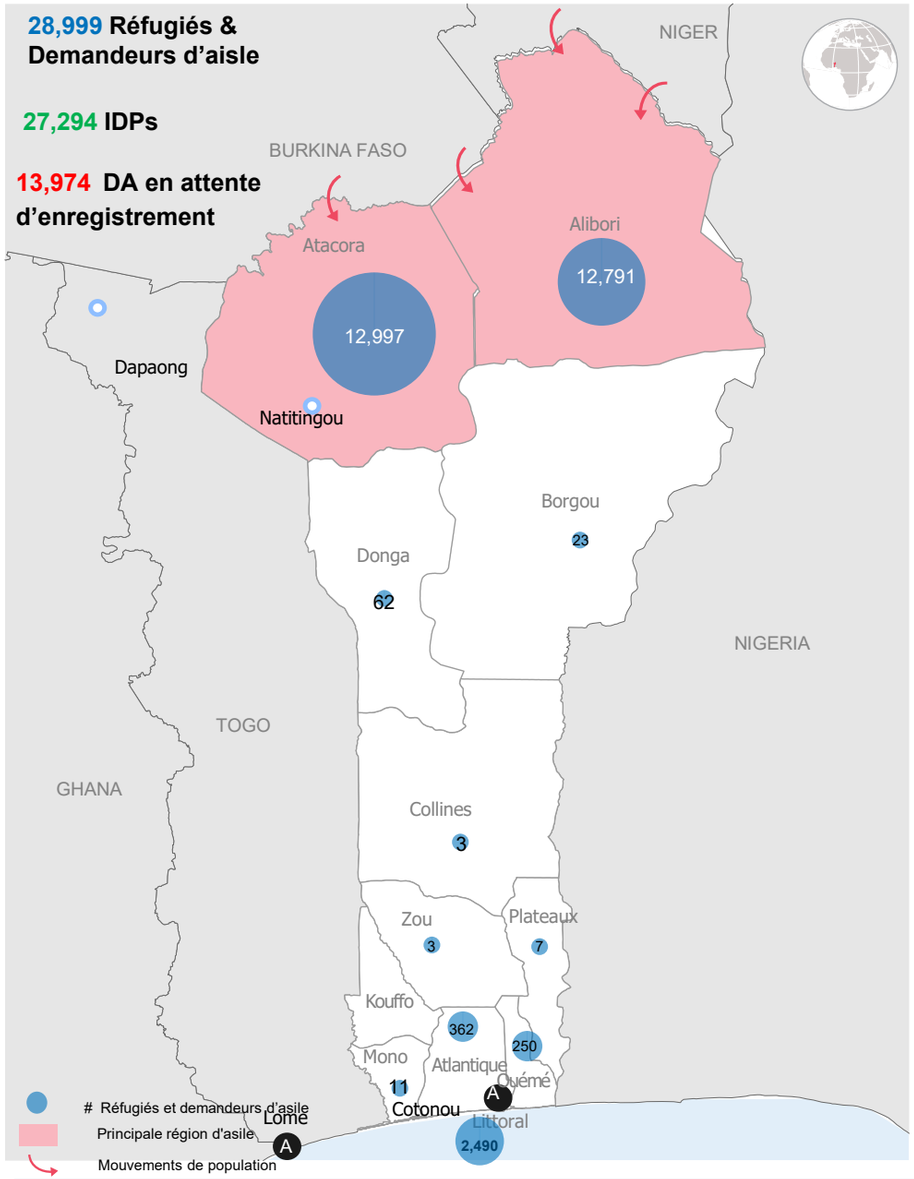

STATISTIQUES DES REFUGIES ET DEMANDEURS D'ASILE ENREGISTRES*

RÉPARTITION DE LA POPULATION PAR RÉGION

Région	Demandeurs d'Asile	Réfugiés	Total
Atacora	2516	10,481	12,997
Alibori	3435	9356	12,791
Littoral	772	1,718	2,490
Atlantique	136	226	362
Oueme	145	105	250
Autres	89	20	109
Grand Total	**7093**	**21906**	**28999**

PAYS D'ORIGINE

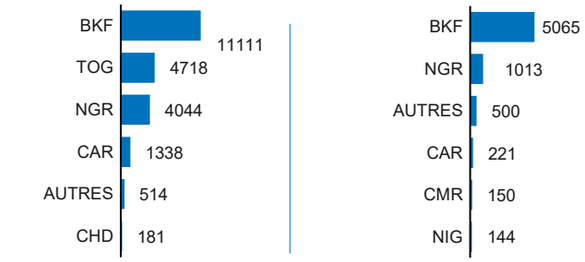

Au Bénin, **60% (16 816)** des personnes déplacées de force ont reçu le statut légal de réfugié. Le reste de la population déplacée de force est constitué de demandeurs d'asile représentant **40% (11,113).** Ils sont principalement présents dans la partie nord du pays et représentent plus de **89%.**

RÉPARTITION PAR ÂGE/SEXE

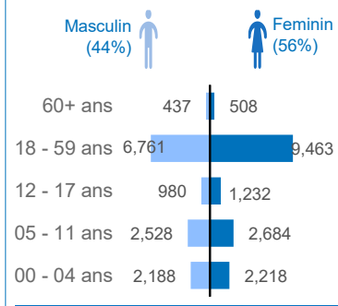

RÉPARTITION PAR ÂGE ET CATEGORIE

75% Femmes & Enfants

41% Enfants (0-17 ans)

59% Adultes (18 – 59 ans)

3% Personnes agées (60+)

RÉPARTITION PAR ZONE

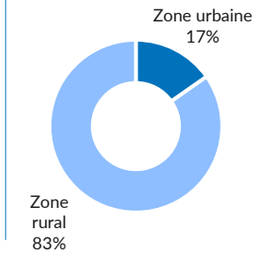

ENFANTS EN ÂGE SCOLAIRE

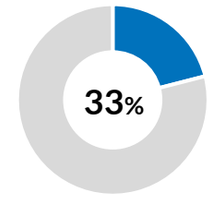

33% de l'ensemble des réfugiés et demandeurs d'asile au Bénin sont des enfants en âge scolaire. ATACORA et ALBORI sont des régions où vivent plus de 92% des enfants réfugiés en âge scolaire.

STATISTIQUES SOCIO-ÉCONOMIQUES

OCCUPATION PRINCIPALE (ADULTE)

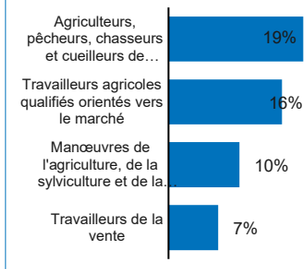

NIVEAU D'ÉDUCATION PRINCIPAL (ADULTE)

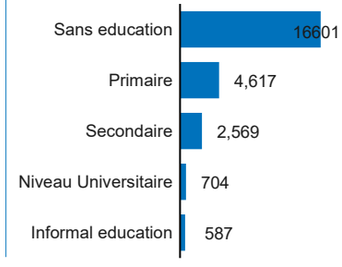

PRINCIPALES ETHNIES

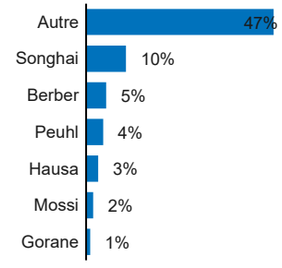

PERSONNES AYANT DES BESOINS SPÉCIFIQUES

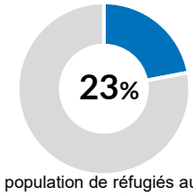

23% de la population de réfugiés au Benin ont au moins un besoin spécifique. Au total, 364 personnes souffrent d'au moins un handicap affectant leur vie quotidienne et au moins 594 autres vivent dans des conditions médicales graves.

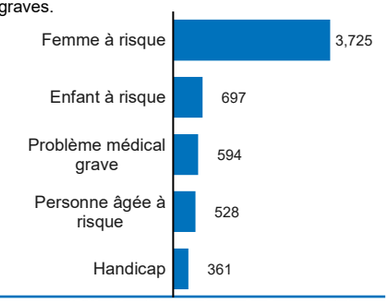

RFUGIÉS ARRIVÉS DU BURKINA FASO ET DU MALI *(Depuis Janvier 2024)*

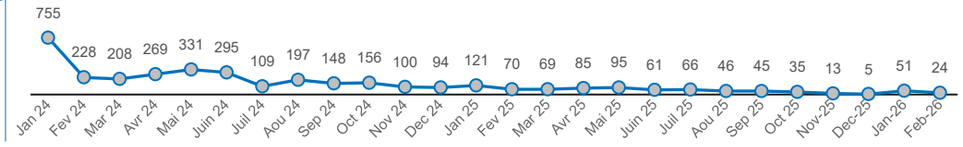

TENDANCE DE LA POPULATION DE PERSONNES DÉPLACÉES DE FORCE *(ESTIMÉS & ENREGISTRÉS DU NORD)*

Total Cumulatif des enregistrés

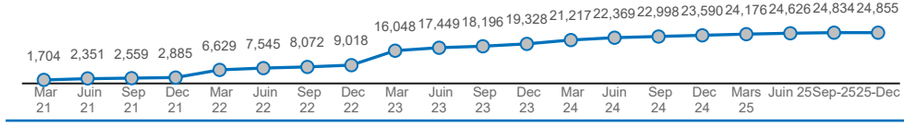

**Réfugiés et demandeurs d'asile enregistrés*

Sources : UNHCR proGres – 2026, SP-CNRA

Mise à jour le 7 Avril 2026